

Тәрбиелеу-білім беру процесінің циклограммасы

Бекітемін  ОІЖО Абдирахманова Б.Ш.

Білім беру ұйымы: «Жабасақ ЖОББМ»КММ

Сыныбы: МАД

Сынып жетекшісі :Абдраманова Б.Ж

Балалардың жасы 5 жас


Жоспардың құрылу кезеңі 4 - 8 қыркүйек 2023-2024 оқу жылы

Күн тәртібі	Дүйсенбі	Сейсенбі	Сәрсенбі	Бейсенбі	Жұма
Балаларды қабылдау	Мұғалімнің балалармен қарым-қатынасы: отбасы дәстүрлері туралы жеке әңгімелесу, қарым-қатынас және көтеріңкі көңіл-күй орнатуға ойындар ұйымдастыру. Жағымды жағдай орнату				
	<p>Сөйлеп тұрған таңғы радио: «Бізді қоршаған әлем жайлы әңгімелесу» Мақсаты: сурақтарға толық жауап беруге үйрету.</p>	<p>Үстел үсті театр ойыны: «Өлі табиғат құбылыстары» тақырыптар бойынша сюжетті картиналар қарастыру.</p>	<p>Ойын– жаттығу: «Туған жер табиғатын қорғау керек пе, әлде жоқ па?» әңгімелесу, сұрақ жауап Ойын:«Жер шары» Фотосуреттер қарау. Еңбек тапсырмасы:Гүлдерге су құю.</p>	<p>« Сәлем жаңа күн» Д/ойын : «Жанды және жансыз табиғатты ажырат». Жер,су,ауа. Мақсаты: балаларға берілген тапсырманы тез шешуге,жылдам жауап беруге, ауада,суда не болатынын дұрыс айтуға төселдіру. Қоршаған ортаға қамқорлық сезімін тәрбиелеу.Шапшаң жауап беруге баулу. Еңбек тапсырмасы: Балықтарға жем шашу</p>	<p>«Табиғат мінезі» Сюжеттік ойындар: «Сикырлы фломастер» еркін сурет салу. Не артық? Мақсаты: Балаларды суретке қарап,оларды топтастыруға үйрету. Құстар мен жануарлардың жеке және жалпы аттарын айтқызу. Оларды қорғауға қамқоршы болуға тәрбиелеу. «Табиғат мінезі» жаттығуы Еңбек тапсырмасы: Кезекшілікті ұйымдастыру</p>
Ата-аналармен әңгімелесу, кеңес беру	<p>Ата-аналармен әңгіме: Балалардың тазалығы жөнінде кеңес беру</p>	<p>Ата-аналармен әңгіме:Ата- аналарға балаларын мектепке ертерек алып келулерін ескерту.</p>	<p>Ата-аналармен әңгіме: Балалардың жетістік пен дәрежесі үшін емес, сол қалпында сөзсіз қабылдап жақсы көретініңізді сездіріңіз.</p>	<p>Ата-аналармен әңгіме: Ата-аналарға балаларды тамақтарын тауысып жеуге үйретулерін ескерту.</p>	<p>Ата –аналармен әңгіме: «Дұрыс тамақтануға баулу»</p>
Балалардың дербес	Шаттық шеңбері	«Менің топтағы	«Жел соғып тұр»	«Кел, ойнайық!»	«Қатты – ақырын»

<p>әрекеті (баяу қимылды ойындар, үстел үсті ойындары, бейнелеу әрекеті, кітаптар қарау және тағы басқа әрекеттер)</p>	<p>«Кел, танысайық!»</p>	<p>достарым» достарының суретін салу</p>	<p>Мақсаты: Кез – келген жағдайларда қатты немесе ақырын дауысты қолдана білуді дамыту</p>	<p>Мақсаты: Қатты дауысты пайдалана білуді шынықтыру</p>	<p>Мақсаты: Дауыс күшін алмастыра білуге үйрету: біресе қатты, біресе жай.</p>
<p>Ертеңгілік жаттығу</p>	<p>Көңілді жаттығу кешені № 1</p>				
<p>Ұйымдастырылған іс-әрекетке дайындық</p>	<p>Жылулық сәті: Апам мені «Айым»-дейді, Мен мұнайсам, уайым жейді. Апам мені «Күнім»-дейді, Мен қуансам күлім - дейді.</p>	<p>Жылулық сәті: Қуанамыз күлеміз, Бар әлемде сүйеміз. Қол ұстасып, қуанып, Достарымен бір жүреміз.</p>	<p>Жылулық сәті: Шақырамын сендерді Жолдастарым кел бері Толтырайық шаттыққа, Дөгеленген шеңберді.</p>	<p>Жылулық сәті: Бақыт толы шеңберге, Шаттық толы шеңберге, Қол ұстасып келдік біз, Жан достармыз енді біз.</p>	<p>Жылулық сәті: Достар бері келіңдер, Қолдарыңды беріңдер. Шаттық толы шеңберге Қуанышпен еніңдер.</p>
<p>Білім беру ұйымының кестесі бойынша ұйымдастырылған іс-әрекет</p>	<p>1 - ұйымдастырылған іс-әрекет</p>				
	<p>Сөйлеуді дамыту Тақырыбы. «Мектептегі алғашқы күн». Мақсаты: -«Б» – «П» дыбыстарының ұқсастығын түсіндіру; Балаларды әңгімені жалғастырып айтуға үйрету</p> <p>Ба-ба-ба – бала. Бо-бо-бо – бога Бө-бө-бө – бөрік. Табыл – дабыл. Бақа – бақбақ «П» дыбысының буын ішінде кездесетін сөздерге мысал келтіреді: Па-па-па – парта. Жа-па-лақ – жал-пақ. Па-рақ – жа-пы-рақ.</p>	<p>Сауат ашу негіздері Тақырыбы. «Дыбыс пен сөз» Мақсаты: -дыбыс терминдері туралы бастапқы түсініктерін қалыптастыру</p> <p>Дидактикалық ойын: «Дауысынан таны» Ойын шарты: балалар шеңбер болып тұрады, бастаушы санамақ санау арқылы бір баланы ортаға шығарып, көзін байлайды. Санамақ арқылы келесі баланы шығарады, ол көзі байлаулы тұрған баланың атын айтады. Ойын осылай жалғаса береді. Педагог саусақ бұлшық еттеріне арналған жаттығу</p>	<p>Сауат ашу негіздері Тақырыбы. «Сөз» Мақсаты: - Баланың сөз туралы түсініктерін қалыптастыр</p> <p>Дидактикалық ойын: «Сөз айт, тез айт» Ойын шарты: доппен орындалады. Балалар бір-біріне доп лақтырып, «А» дыбысынан басталатын сөздерді айтады. Педагог балаларға саусақ бұлшық еттерін дамыту жаттығуын жасатады. Басбармағым бастап берді, Саусақтарым ән сап берді, Шылдыр шүмек шылдырлады, Кіші бөбек былдырлады.</p>	<p>Сауат ашу негіздері Тақырыбы. «Сөз. Сөздің мағынасы» Мақсаты: -Сөздердің ұзынды-қысқалығын қолмен өлшеп, айыра білуге үйрету</p> <p>«Кім көп біледі?» ойынын ойнату. Ойлаған сөздеріңді буынға бөлейік. – Әр буында бір дауысты дыбыс болады. Дауысты дыбыстарды қызыл түспен, ал дауыссыз дыбыстарды көк түспен белгілейміз (балаларға көрсету).</p>	<p>Көркем әдебиет Тақырыбы. «Кішкентай бағбан» (әңгімелеу) Мақсаты: - Балалардың әңгімеге деген қызығушылығын арттыру. Шығарма кейіпкерлерімен таныстыру</p> <p>Есіңе сақта: «Еңбекпенен тапқаның, Шекер-балдан татқаның». Д/ ойын: «Жеміс терейік». Ойынның ережесі: интерактивті тақтадағы немесе муляж жемістер мен көгөністерден мәтінде барын және қайда өсетінін ажыратып айтады. Ойынның шарты: балалар жемістерді атап береді. Мысалы, алма, алмұрт, өрік, жүзім, банан т.б.</p>

		жасатады. Сынғыр, сынғыр сырғалар Құлағымда сынғырлар. Оң қолымда білезік, Сол қолымда білезік, Санап көрші, кәнеки, 1, 2, 3 – бір, екі, үш, Демаламыз жинап құш.			
--	--	--	--	--	--

Үзіліс : Затты лақтыру мен қағып алуға арналған ойындар
«Лақтыр да, қағып ал»

<p>Суретті тіл ұстарту: Ша – ша – ша Айшаның шанасы тама (ша) Са – са – са Қасқыр соқты Мұ (са) Ол – ол – ол Ағашта лимон м(ол) Ра – ра – ра Дүкеннен нан алды Са (ра) Із – із – із Тамаққа қосты сәб(із) Жу – жу – жу Ыдысты тазалап (жу)</p>		<p>Ойын: «Лақтыр да, қағып ал» Мақсаты: Балаларды ептілікке, шапшаңдыққа тәрбиелеу. Тәрбиешінің берген белгісін мұқият тыңдай білуге үйрету. Ойынның шарты: Балалар алаңда еркін орналасады әр біреуінің қолында бір-бір доптан болады. Тәрбиешінің «баста», - деген белгісі бойынша балалар допты жоғарыға лақтырып қағып алады. Әр бала неше рет лақтырып қағып алады, соны санайды.</p>
---	--	---


2 - ұйымдастырылған іс-әрекет

	<p>Қоршаған орта Тақырыбы: Заттардың адам өміріндегі маңызы. Не неден жасалады? Мақсаты: - Балаларға заттардың белгілері мен ерекшеліктері туралы білім беру. Қандай материалдан заттардың жасалатыны, және олардың сапасы жайлы түсініктерін кеңейту. «Айналар» ойыны.</p>	<p>Математика негіздері Тақырыбы: «Біреу – көп» Мақсаты: -балаларға заттар жиынынан бір затты бөле білуге үйрету. Топтық жұмыс. 1-Бір-бірден берілген заттарды қоршап сызады. Педагог балалардан сыйлық ретінде ойыншықтарды қаншалықты жиі</p>	<p>Математика негіздері Тақырыбы: «Заттардың ортақ қасиеті бойынша топқа біріктіру» Мақсаты: - балаларға заттар тобының (жиынының) жалпы қасиетін табуды, қандай да бір қасиеті үлкен», «кішкентай»), тиесілілігі бойынша топқа біріктіруді үйрету Балаларға мынадай</p>	<p>Математика негіздері Тақырыбы: «Заттардың ортақ қасиеті бойынша топқа біріктіру» Мақсаты: -- дара заттарды бөлуді үйрету; бір заттан тұратын жиын туралы ұғым қалыптастыру; «біреу» және «бірнеше» («көп») терминдерін енгізу «Қоян» – бала жұдырығын түйеді.</p>	<p>Қоршаған орта Тақырыбы: «Табиғатта не өзгерді?» Мақсаты: - Күзде табиғатта болатын маусымдық өзгерістерді бақылап, бір-бірінен ажырату және атауларын атап көрсетуге; себеп-салдар байланысын анықтауға үйрету. Тәжірибелік-тәжірибеалдық жұмысқа деген қызығушылықтарын ояту, бақылау нәтижелерін</p>
--	---	--	--	--	---

	<p>Шарты: жүргізуші сайланады, қалған балалар «айна» болады. Жүргізуші айна сататын «дүкенге» кіргендей болады. Жан-жағына қарап, таңданып, қандай қимыл жасаса, «айналар» сол қимылды қайталайды.</p>	<p>алатындығы туралы сұрайды. 2-тапсырманы орындауды ұсынады: бір сыйлықты таңдаңдар. Онда не болуы мүмкін? Оны бояңдар. 3-тапсырманы орындайды – бір қорапты таңдап, оны бояйды</p>	<p>жаттығуларды ұсынады: Көгөністерге, жемістерге, тәттілерге бөлуді ұсынады. Заттар тобын бір сөзбен атайды. «Қарбыз қандай топқа жатады?» деген сұраққа жауап беруге қиналады. «Көп» және «бірнеше»терминдерін қолданады. Саны бойынша салыстырады: жемістер көп, ал қарбыз біреу. Көгөністер көп, ал қарбыз біреу және т.с.с</p>	<p>Одан кейін сұқ саусағы мен ортаңғы саусағын шошайтады. «Қоян» құлақтарын созып тұр. «Сақина» – бала жұдырығын түйеді. Одан кейін бас бармағы мен сұқ саусағын түзетіп, бір-бірімен түйістіреді. «Саусақтардың амандасуы» – саусақтарын түзу ұстап, алақандарын бір-біріне қарама- қарсы ұстайды. тапсырманы орындауды ұсынады. Тапсырманы жеке орындауға және алма мен алмұрттарды бөлек топтарға бөлу үшін қасиеттерін тұжырымдауға уақыт береді. Сұрақ қояды: Әрбір топта неше алма және алмұрт бар? «Бірнеше» немесе «көп», «бір»сөздерін пайдалануға қол жеткізеді. Әр түрінен бір үлкен жемісті бояу ұсынылады</p>	<p>салыстыру, талдау және қорытынды жасау қабілеттерін шыңдау</p> <p>«ҚАЙСЫСЫ АРТЫҚ?» дидактикалық ойыны. Мақсаттары: балалардың жылдың түрлі мезгілдеріне қатысты білімдерін нығайту, өз ойын нақты әрі еркін жеткізу қабілеттерін күшейту; есте сақтау қабілеттерін дамыту. Педагог жыл мезгілінің атауын атайды: «Күз». Содан соң жылдың әртүрлі мезгілдерінің өзіне тән белгілерін атап көрсетеді (құстар оңтүстікке ұшып кетеді; бәйшешектер гүлдейді; ағаштардың жапырағы сарғаяды; үлпілдеген ақ қар жауады).</p>
--	---	--	---	--	---

Үзіліс: Жүгіруге арналған ойындар «Айдаһардың құйрығы»

Тілді жаттықтыратын тақпақ
Кім келді?
Қане, қане кім келді?
Біз, біз, біз!
Апа, апа бұл сіз бе?
Иә, иә, иә!
Әке, әке бұл сіз бе?



Ойын: «Айдаһардың құйрығы»
Мақсаты: Балалардың есте сақтау қабілеті, бақылағыштығы жақсарады.
Ойынның шарты: Өте қызық ойын! Ойынға қатысушылар бірінің артына бірі тізбектеле белдерінен ұстап тұрады. Ең бірінші тұрған бала - «айдаһардың басы». Ең соңғысы – «құйрығы»

<p>Иә, иә, иә! Ағатайым бұл сіз бе? Иә, иә, иә! Қарындасым бұл сен бе? Иә, иә, иә! Біздер тату жан ұя Иә, иә, иә!</p>		<p>болады. «Айдаһардың басы» ең күрделі жолдармен жүре отырып өз «құйрығын» ұстап алуға тырысады. Ұсыныс: Оның мақсаты – ұстап алу, «құйрықтың» мақсаты ұстатпау, қайткені де қашып құтылу. Егер «құйрық» ұсталып қалса, ол – «бас» болады. Ойын өз жалғасын табады.</p>
---	---	---

3 - ұйымдастырылған іс-әрекет

	<p>Қазақ тілі Тақырыбы: «Менің мектебім» Мақсаты:- Балаларды әңгімені жалғастырып айтуға үйрету</p> <p>Дидактикалық ойын: «Танысу». Балалар аттарын айтып, қуыршақпен танысады. – Сенің атың кім? – Менің атым – Рома. – Менің атым – Вика. – Менің атым – Арлан</p> <p>Дидактикалық ойын: «Тында, көрсет, қайтала». (Балалардың есте сақтау қабілеттерін жетілдіру, тілдерін дамыту, қима суреттермен жұмыс). – Мынау кім? – Мынау – қыз. – Қыз қайда келді? – Қыз мектепке келді</p>	<p>Қазақ тілі Тақырыбы: «Біздің топ» Мақсаты -сурет бойынша сөйлем құрап әңгіме айту Сөздік ойын: «Жалғасын тап». Суреттерді көрсетеді, суретке байланысты заттың атын атайды, сол сөзге сөзді байланыстырып жалғап, сөйлем құрайды.</p> <p>Мектеп (әдемі, жарық, таза) Біздің ... (топ) Біздің топта... (ойыншықтар көп) Біздің топта.... (үстелдер, орындықтар, кереуеттер) бар. Табиғат бұрышында .. (гүлдер) бар.</p>	<p>Сөйлеуді дамыту Тақырыбы: «Мектептегі алғашқы күн». Мақсаты:- Мазмұнды жалғастырту арқылы ой-қиялдарын дамыту</p> <p>Ба-ба-ба – бала. Бо-бо-бо – бота Бө-бө-бө – бөрік. Табыл – дабыл. Бақа – бақбақ «П» дыбысының буын ішінде кездесетін сөздерге мысал келтіреді Па-па-па – парта. Жа-па-лақ – жал-пақ. Па-рақ – жа-пы-рақ Педагог балаларға «бала», «парта», «бақа», «бақбақ» сөздеріне сөйлем құратады</p>	<p>Көркем әдебиет Тақырыбы: «Кішкентай бағбан» (әңгімелеу) Мақсаты:- Балалардың әңгімеге деген қызығушылығын арттыру. Шығарма кейіпкерлерімен таныстыру</p> <p>-Балалар, сендер жеміс жегенді ұнатасыңдар ма? Қандай жемістерді білесіңдер? Бүгін М. Төрежановтың «Кішкентай бағбан» әңгімесімен танысамыз. Әдеби жанрдың бір түрі әңгіме екенін түсіндіру. Әңгіменің басқа жанрлардан ерекшелігі – қысқа оқиғаны баяндайды ойын: «Жеміс терейік». Ойынның ережесі:</p>	<p>Шығармашылық бейнелеу әрекеті Тақырыбы: «Күзгі орман» (Акварель бояу) Мақсаты:- күзгі орманның мазмұнын көре білуді үйрету. Бояумен сурет салуды жетілдіру, - бедерлі мүсіндеу тәсілімен таныстыру; жалпақтау, кесу, шымшу әдістерін тиянақтау, түрлі құралдарды дұрыс қолдана білуге машықтандыруды жалғастыру - қол, саусақ қимылдарын арттыру; көркем сөйлеу тілін дамыту - ұжымдық жұмыс жасау арқылы мазмұнды құрастыруға қозғау салу Топтық жұмыс: Сурет салі Мүсіндеу Жапсыру Құрастыру Күз Ой, балалар, балалар, Қоңырқай күз болыпты. Қурап жапырақ солыпты, Ел егінін орыпты.</p>
--	---	--	--	--	--

				интерактивті тақтадағы немесе муляж жемістер мен көгөністерден мәтінде барын және қайда өсетінін ажыратып айтады. Ойынның шарты: балалар жемістерді атап береді. Мысалы, алма, алмұрт, өрік, жүзім, банан т.б	
--	--	--	--	---	--

Үзіліс: Қозғалмалы зерек ойындар «Жер,су,ауа» ойыны.

«Табиғат құбылыстарын ажыратып олардың қасиеттерін ата»
Мақсаты: Қасиетіне қарай: қар мен жаңбырды ажырата білу, табиғат құбылыстары жөніндегі білімдерін бекіту, қатты, жұмсақ, ериді, бұға айналады.
Көрнекіліктер: қар мен жаңбыр бейнеленген суреттер.
Ойын барысы: Балаларға қар мен жаңбырдың суреттерін көрсетіп, олардың бір-бірінен ажыратып айту тапсырылады. Білімдерін анықтау барысында табиғат құбылыстардың қасиеттерін айтып берулері керек.



Тірі және өлі табиғат





Ойын: «Жер,су,ауа»
Мақсаты: балаларға берілген тапсырманы тез шешуге, жылдам жауап беруге, жерде, ауада, суда не болатынын дұрыс айтуға төселдіру, қоршаған ортаға қамқорлық сезімен тәрбиелеу.
Көрнекіліктер: асық
Шарты: балалар дөңгелеіп отырады. Бір бала ортаға шығып балаларды кез келгеніне асық лақтырып жібереді де жер су ауа деген сөздің бірін айтады. Егер бала жер десе асықты қағып алған сезіммен тәрбиелеу. Біл бала отатаға шығып, балалардың кез келгеніне асықта лақтырып жібереді де жер, су ауа деген сөздік бірін айтады. Егер бала жер десе, асықты қағып алған бала жерде тіршілік ететін құстарды, адамдарды, өсімдіктерді атайды. Ал су сөзі айтылса, балық балардың аты аталады. Ауа дегенде құстарды айтуы тиіс. Осылай ойын жалғаса береді.

4 - ұйымдастырылған іс-әрекет

	Дене шынықтыру Тақырыбы: «Спортзалда ойнаймыз» Мақсаты:	Музыка Тақырыбы: «Білімнің – бұлағын»	Дене шынықтыру Тақырыбы: «Денсаулықтың құпиялары»	Дене шынықтыру Тақырыбы: «Күлкі сыйла»	Музыка Тақырыбы: «Нота үйренейік»
--	---	---	---	--	---

	<p>- тізбекпен қалай жүру керектігін, екі аяқпен қалай секіру керектігін, секіру кезінде қолымен қандай көмек жасауға болатындығын үйрету</p> <p>«Мұқият бол» ойын жаттығуы. 1,5 минут орташа қарқынмен жүгіру; қозғалысты белгі бойынша алмастыру – жүру, еңбектеу. Мұрынмен тыныс алуға көңіл бөлу, жүру қарқынын бұзбай ырғақпен адымдауларын қадағалау. Тыныс алу гимнастикасы (у-шу кешені).</p> <p>Қимыл-қозғалыс ойыны: «Бос орын» (5 рет). Балалар шеңбер бойына малдас құрып отырады. Жүргізуші шеңбер бойымен жүріп, бір ойыншының жанына келіп, оның жанына беторамалды тастайды да: «Бұл жер саған тар Өзіңе орын тауып ал», – дейді. Ойыншы беторамалды алады да, жүргізушіні қуады. Ал жүргізуші оның орнына жылдам барып отырып алуға тырысады. Орынсыз қалған ойыншы жүргізуші болады</p>	<p>Мақсаты: - Музыка сипатына сәйкес ойын әрекеттерін орындау: музыкалық тіркестерге сәйкес қимылдарды өзгерту</p> <p>Музыка тыңдау: «Қосалқа» Дәулеткерей Ән айту: «Білімің – бұлағың» (Т. Қоңыратбай) Музыкалық-ырғақтық қимылдар: «Қояндар», «Аю», «Түлкі», «Қасқыр» (Т. Ломова) Билер: «Жұптасу биі» (чех халық әуені) Ойындар, хороводтар: «Айгөлек» қазақтың халық әні (өңдеген Б. Қыдырбекова)</p>	<p>Мақсаты:- таза ауа ағзаны күшейтеді, алаңда қимыл жаттығуларын орындау кезінде қауіпсіздік ережелерін қатаң сақтау керектігі, баяу жүгіргенде аяқ басына басып, қысқа қадамдар жасау керектігін үйрету</p> <p>Қимыл-қозғалыс ойыны: «Қармақ». (3 рет).</p> <p>Балалар шеңбер бойына тұрады. Педагог ортада. Ол қолындағы баудың (қармақтың) бір ұшынан ұстайды. Баудың екінші ұшына құм салынған дорба байланған. Педагог жіпті жер бауырлата айналдыра бастайды. Балалар орнында тұрып жоғары секіріп қалып, құтылуға тырысады. Жоғары секіргенде екпінмен итеріліп, аяқтарын жинап алады. Кімнің аяғы ілінсе, сол ойыншы «қармаққа түсті». Ойын барысында балаларды ауық-ауық үзілістер жасап, демалтып тұру қажет.</p>	<p>Мақсаты:-Орындық үстінде әр қадам басқан сайын допты алдында, артында ұстап, динамикалық тепе-теңдіктерін сақтап жүруді үйрету (ені – 20 см, биіктігі – 30 см).</p> <p>Құрсаудан-құрсауға екі аяқпен секіру: ширақ итеріліп, құрсаудың ортасына түсу керектігін түсіндіру. (3 рет). Құрсаудан-құрсауға екі аяқпен секіру: 4 құрсауға кезекпен секіріп барып, қайтарда құрсауларды айналып, орындарына жүгіріп келеді. Секірген кезде құрсаудың ортасына түсуге тырысады. Екі аяқпен ширақ итеріліп, аяқтарының ұшымен жерге түседі Ойын: «Қайда жасырылғанын тап». (2 рет). Спортзалда еркін тұрады.</p>	<p>Мақсаты:- Шығармалардың эмоциялық мазмұнын, олардың сипатын, көңіл күйін, әсерлі реңктерін ажырату</p> <p>Музыка тыңдау: «Гүлдерайым» қазақтың халық әні (өңдеген Т. Қоңыратбай). Ән айту: «До-ре-ми» (Ө. Байділдаев), «Білімің – бұлағың» (Т. Қоңыратбай) Музыкалық-ырғақтық қимылдар: «Марш» (В. Дешевов) Билер: «Жұптасу биі» (чех халық әуені) Ойындар, хороводтар: «Сиқырлы ағаш» («Дидактикалық ойындар» жинағынан)</p>
--	---	--	--	--	--

Серуенге дайындық	Киімдерді реттілікті сақтап дұрыс киінуге үйрету.	Киімдерді реттілікті сақтап дұрыс киінуге үйрету.	Киімдерді реттілікті сақтап дұрыс киінуге үйрету.	Киімдерді реттілікті сақтап дұрыс киінуге үйрету.	Киімдерді реттілікті сақтап дұрыс киінуге үйрету.
Кеңістікті бағдарлауға арналған ойындар «Жапалақ»					
Серуен	<p style="text-align: center;">Тіл жаттығулары: «Аударыспақ»</p> <p>Мақсаты: -әр түрлі түстерді қайталап бекіту; -сөздік қорын байыту; -дыбыстарды дұрыс және анық айтып бекіту; -балаларды : «Қандай?», «Не істейді?» т.б. сұрақтарға толық, сөйлеммен жауап беруді үйрету; -заттардың түрін, түсін, дәмін, пішінін дұрыс айтып қайталау; -дыбыстың сөздегі орынын тауып айту; -балаларға сөз тіркестерін және сөйлемдерді құрастырып айтып үйрету; -балалардың еске сақтау, есту, ойлау қабілеттерін және зейіндерін дамыту; -қолдың ұсақ моторикасын дамыту;</p>		<p>Ойын: «Жапалақ»</p> <p>Мақсаты: Балалардың денсаулыққа, ойынға деген құштарлықтарын дамыту, балалардың дене қимылдарын , бұлшық еттерін жетілдіру, ойын арқылы көңіл-күйлерін көтеру. Ептілікке, шапшаңдыққа, қызыға ойнауға баулу, ойынға деген қызығушылықтарын, белсенділіктерін арттыру.</p> <p>Шарты: «Жапалақ» сайланады, ол барлық ойнаушылардан алысқа тұрады. Өзінің «ұясына». Басқа ойнаушылар жан-жаққа тарап кетеді. «Жапалақ»: «Күн туды, барлығымыз оянамыз!» дейді, сол сәтте барлығы жүгіріп, қимылдайды. «Жапалақ»: «Түн болды, барлығын қимылдамандар, жапалақ ұшады!» дегенде барлық ойнаушы балалар тыныш тұрып, қимылдамаулары керек. «Жапалақ» балалардың арасында жүріп, қимылдаған бір-екі баланы өз ұясына әкетеді. Бір бала қалғанша ойын жалғасады.</p>		
Балаларды үйге қайтару	Ата –аналарға кеңес Егер Сіздің балаңыз көпшіл, өз-жақындарыңыз бен бірге бөтен адамдарды жатырқамаса, ойын кезінде өздігімен ойнай білсе, мінезі ашық, өз құрдастарымен мейрімді болса мектепке келген	Ата –аналарға кеңес Егер Сіздің балаңыз көпшіл, өз-жақындарыңыз бен бірге бөтен адамдарды жатырқамаса, ойын кезінде өздігімен ойнай білсе, мінезі ашық, өз құрдастарымен мейрімді болса мектепке келген	Ата –аналарға кеңес - үйдегі жағдайда баланың өзіне - өзі қызмет етудің алғы шарттарына үйрете беріңіз: жуыну, қолын сүрту, шешіну, өз бетімен тамақтану, тамақ ішкенде қасықты пайдалану, горшокқа	Ата –аналарға кеңес Егер Сіздің балаңыз көпшіл, өз-жақындарыңыз бен бірге бөтен адамдарды жатырқамаса, ойын кезінде өздігімен ойнай білсе, мінезі ашық, өз құрдастарымен мейрімді болса мектепке келген	Ата –аналарға кеңес - баламен жағымды эмоционалдық жағдайлар жасау қажет, ол көбіне ата – ана жағынан болуы қажет, мектеп туралы, оның өзіне керектігін түсіндіріп балаңызды сүйіп, аймалап, жиі оған

	күннен бастап – ақ үйреніп кететіне сеніңіз.	күннен бастап – ақ үйреніп кететіне сеніңіз.	сұрану. Киімдері міндетті түрде өзіне ыңғайлы болуы шарт: шалбар не болмаса шорты замоксыз, белдеушесіз.	күннен бастап – ақ үйреніп кететіне сеніңіз.	өз мейіріміңізді көрсетіңіз. Балаңыздың көзінше мектеп туралы өзіңізді толғандыратын мәселені айтудан аулақ болыңыз.
--	--	--	--	--	--

Тәрбиелеу-білім беру процесінің циклограммасы

Бекітемін  ОІЖО Абдирахманова Б.Ш.

Білім беру ұйымы: «Жабасақ ЖОББМ»КММ

Сыныбы:МАД

Сынып жетекшісі :Абдраманова Б.Ж

Балалардың жасы 5 жас

Жоспардың құрылу кезені 11 – 15 қыркүйек 2023-2024 оқу жылы

Күн тәртібі	Дүйсенбі	Сейсенбі	Сәрсенбі	Бейсенбі	Жұма
Балаларды қабылдау	Мұғалімнің балалармен қарым-қатынасы: отбасы дәстүрлері туралы жеке әңгімелесу, қарым-қатынас және көтеріңкі көңіл-күй орнатуға ойындар ұйымдастыру. Жағымды жағдай орнату				
	Фотосуреттер қарастыру: «Көліктер» Міндеті: Фотосуреттегі көліктердің түрлерімен таныстырып, олар қоршаған ортамен байланысты екенің түсіндіру.	Д/ойын: «Кері айт» Міндеті: мағыналары қарама-қарсы сөздерді қолдана білу дағдыларын бекіту. Сөздік қорын молайту, тілін дамыту. Көліктер туралы суреттерді қарастыру, ерекшеліктеріне назар бөлу.	«Жолаушылар» Міндеті: Балалардың көңілдерін көтеріп саяхатқа шығару. Саяхатқа баратын көлік түрлерімен таныстыру. Жолға шыққанда балаларға жол жүру ережесін түсіндіру.	Үстел- үсті ойын: «Пазлдарды құрастырамыз» Міндеті: конструктормен,септеу таяқшалармен өз еркімен құрастыру. Логикалық ойлау қабілетін дамыту. Көліктер жайлы әңгімелесу.	Д/ойын: «Көліктерді ата» Міндеті: балаларды арнайы көліктермен таныстырып, қоршаған ортаға, адамдарға немен керек екенің түсіндіру.
Ата-аналармен әңгімелесу, кеңес беру	Ата-аналармен әңгіме: Балалардың тазалығы жөнінде кеңес беру	Ата-аналармен әңгіме: Ата- аналарға балаларын ертеңгілік жаттығуға үлгертіп алып келулерін ескерту.	Ата-аналармен әңгіме: Балалардың жетістік пен дәрежесі үшін емес, сол қалпында сөзсіз қабылдап жақсы көретініңізді сездіріңіз.	Ата-аналармен әңгіме: Ата-аналарға балаларды тамақтарын тауысып жеуге үйретулерін ескерту.	Ата –аналармен әңгіме: «Дұрыс тамақтануға баулу»
Балалардың дербес әрекеті (баяу қимылды ойындар, үстел үсті ойындары, бейнелеу әрекеті, кітаптар қарау және тағы басқа әрекеттер)	Үстел үсті, саусақ және т.б.ойындар. Табиғат бұрышындағы гүлдерге су құю.	Үстел үсті ойыны – пазл: «Үйшік құрастыр» Балалармен балабақша туралы әңгімелесу.	Фотосуреттер қарастыру «Сүйікті ойыншықтарым ». Фотосуретте бейнеленген балабақшадағы қызметкерлерді атау.	Саусақ ойыны «Мысық, этеш және түлкі».	Құрылыс ойындары «Қуыршақтарға үй құрастырамыз».
Танертеңгі жаттығу	Көңілді жаттығулар кешені № 2				

<p>Ұйымдастырылған іс-әрекетке дайындық</p>	<p>Мнемосхемамен «Көліктер» К. Бисекееваның тақпағын жаттау. Көліктер бар сан түрлі, Суда, жерде, көкте де. Дөңгелекті машина, Қажет бізге көліктер Ұшақ, пойыз, кеме де.</p>	<p>«Көңілдімін» Тоқтамай зуылдаймын зырн-зырн, Көліктің дуылдаймын дырн-дырн. Жүремін, айналамын бырн-бырн, Әрқашан көңілдімін сырн-сырн</p>	<p>«Зу-зу етіп көшеде» Зу-зу етіп көшеде, Күн-түн тыным таппайды. Төрт дөңгелек дөңгелер, Төрт аяқпен шаппайды.</p>	<p>«Көлік жүйрік шықты алға» Түрі, түсі, атауын, Оңай емес жаттауға. Қазіргінің тұлпары, Көлік жүйрік шықты алға.</p>	<p>«Бип-бип-бип дейді» Бип-бип-бип дейді Жол шетіне шық дейді Күшікті басуға болмайды машина, Бип-бип-бип дейді Жол шетінен күт дейді Көшеде асығып жүруге болмайды машина Бип-бип-бип дейді.</p>
<p>Білім беру ұйымының кестесі бойынша ұйымдастырылған іс-әрекет</p>	<p>1 - ұйымдастырылған іс-әрекет</p>				
	<p>Сөйлеуді дамыту Міндеті: - Жалпылама сөздерді дидактикалық ойын барысында түсіндіріп, үйрету. Ұнтаспадан Б. Самедиеваның орындауында «Достар, достар» әні тыңдатылады Педагог балаларға «Адал дос» деген әңгіме оқып береді Міне, балалар, мақал-мәтелдердің өзінде досқа деген сенім жайлы айтылған. Достыққа адал адам, сертіне де адал болады. Дидактикалық ойын: «Бір сөзбен ата». Ойын шарты: педагог қолындағы допты лақтырып көп сөз айтады, допты қағып алған бала сол сөздердің жалпылама, баламасын айтады. Мысалы: әке, ана, аға, тәте – отбасы. Кесе, шәйнек, шанышқы, қасық – ... Қасқыр, түлкі, жолбарыс – ... Қызыл, сары, жасыл, көк –</p>	<p>Дене шынықтыру Міндеті: «Біз күшті және ержүрекпіз» Мақсаты: таяқты дұрыс ұстау керектігін, допты саусақтарымен күшке салмай төменнен жоғарыға қарай қалай итеру керектігін, кегельдердің оң және сол жағынан қалай айналып өту керектігін үйрету Тепе-теңдікке арналған тапсырманы орындайды: гимнастикалық орындық үстінде доп ұстап жүру: Нұсқау: тізені жоғары көтеріп, іші толтырылған доптарды аттап өту. Екі тізбекке тұрады. Бастарын түсірмей, дене бітімдерін түзу ұстап жүреді. Орындықтан түсерде, алдымен жерді аяғының ұшымен басып, сонан соң бүкіл табанын жерге қояды. <u>Қауіпсіздік техникасы</u> қажет кезде көмек беру, толтырылған доптарды балалардан бір адым қарақашықтыққа қою. Қимыл-қозғалыс ойыны: «Тым-тырақай» (3 рет). Ойыншылар бір-бірінің қолдарынан ұстап, шеңбер бойында тұрады. Ортада ұстаушы-жүргізуші тұрады. Балалар</p>	<p>Сауат ашу негіздері Міндеті: -А дыбысы қандай сөздерде болатынын суреттер көрсету арқылы түсіндіру, А дыбысын хормен айтқызу - Балалар өткен тақырыпты естеріңе түсіндіріңдерші? – Не жайлы айттық? Педагог: Дыбыс айтылуына қарай әртүрлі болып естіледі. Дидактикалық ойын: «Ненің дыбысы?» Ойын шарты: Педагог ұнтаспадан әртүрлі көлік түрлерінің табиғат құбылыстарының, жан-жануар, жәндіктердің дыбыстарын естіртеді. Балалар ненің дыбысы екенін табу керек Дидактикалық ойын: «Сөз айт, тез айт» Ойын шарты: доппен орындалады. Балалар бір-біріне доп лақтырып, «А»</p>	<p>Сауат ашу негіздері Міндеті: дауысы дыбыстар жуан, жіңішке болатынын айтып түсіндіру «Кім көп біледі?» ойынын ойнату. Ойлаған сөздерінді буынға бөлейік. – Әр буында бір дауысты дыбыс болады. Дауысты дыбыстарды қызыл түспен, ал дауыссыз дыбыстарды көк түспен белгілейміз (балаларға көрсету) Дидактикалық ойын: «Күн мен түнді» ажырат. Ойын шарты: Педагог қай сөзде «Т» дыбыс бар Күндіз аспанда не бар болатынын, түнде аспанда не бар болатынын түсіндіреді. Сурет кималарымен ажыратып көрсетеді</p>	<p>Көркем әдебиет Міндеті: - Ертегіні баяндауда сюжеттік бірізділікті сақтау, қисынды мазмұндауға үйрету Ертегі қалай аталады? Ертегіде қандай кейіпкерлер кездесті? Шаруаға не келді? Аю шаруаны қалай қорқытты? Олар неге келісті? Шаруа не екті? Аюға қай жағын берді? Келесі жылы шаруа не екті? Аю нені білмеді? Ертегі желісі бойынша іс-әрекетті қимылмен қайталау. Шаруа бірінші не екті? Қалай екті? (<i>Қимылмен көрсетеді</i>) - Аю қалай келді? (<i>Қимылмен көрсетеді</i>) - Келесі жылы шаруа не екті? Бидайы қалай өсті? (<i>Қимылмен көрсетеді</i>) Шаруа қызылшаны қалай жинады? (<i>Қимылмен көрсетеді</i>) Ертегідегі шаруа, соқа, орман маңы сөздерінің</p>

	төмендегі сөздерді айтып, шеңбер бойымен жүреді: «Ал, кәнеки, балалар, Бір, екі, үш – деп санандар. Бір, екі, үш – ал тараңдар!» Осыдан кейін зал ішіне тым-тырақай қашады. Ұстаушы балаларды қуып, ұстауға тырысады	дыбысынан басталатын сөздерді айтады.		мағынасын қайталату.
--	---	---------------------------------------	--	----------------------



Үзіліс

<p>Дидактикалық ойын: «Даусынан таны» Шарты: Балалар көлік түрлерін дауысына қарай ажыратып, аттарын атап карточкаларын орнына апарып салады. Дыбыстық жаттығу Дан-дан-дан-манадан, Дан-дан-дан-шанадан, Ем-ем-ем – мінгізем. Ем-ем-ем – жүргізем.</p>	<p style="text-align: center;">ЖОЛ БЕЛГІЛЕРІ</p> <p>Олар 4 топқа бөлінеді: Ескертуші белгілер (алдағы қауіп туралы ақпарат береді)</p>  <p>Тыйым салушы белгілер (белгілерде көрсетілген бейнелердің жүруіне тыйым салады)</p>  <p>Сілтеуші белгілер (адамға қажетті нысанның қайда екенін көрсетеді)</p> 	<p>Ойын: «Қандай белгі екенін тап?» Мақсаты: Жол белгілерін ажырата білуге, балалардың жолда жүру ережелері жайында білімдерін бекіту; күнделікті өмірде алған білімін өз бетінше қолдана алуға тәрбиелеу. Қолданатын көрнекіліктер: Сақтандыру, тыйым салу, көрсеткіш және қызмет көрсету: жол белгілері желімденген текшелер. Ойын шарты: 1-ші нұсқа. Жетекші текшелер жатқан үстелге кезекпен шақырады. Бала текшені алып, белгіні атап, сондай сияқты белгілері бар балаларға барады. 2-ші нұсқа. Жүргізуші белгі көрсетеді. Балалар осы белгіні өздерінің текшелерінде табады, көрсетеді және оның не білдіретінін айтады. 3-нұсқа. Ойыншыларға текшелер таратады. Балалар оны мұқият зерттейді. Әрі қарай әр бала өзінің белгісі туралы атын атамай айтып береді, қалғандары оны шешу керек.</p>
---	--	---


2 - ұйымдастырылған іс-әрекет

	<p>Қоршаған ортамен танысу Міндеті: - Мамандық түрлері, олардың атқаратын қызметі, қоғамға келтіретін пайдасы туралы білімдерін толықтыру, жетілдіру «Қандай мамандық иесі?» ойыны. Балалар бұл сөздерді қандай мамандық иесі айтуы мүмкін екенін анықтайды Сіздің кекіліңізді қысқа қию керек пе?... (шаштараз) Балалар, кітаптың бетін ашыңдар ... (мұғалім) Рульді оңға бұрайын... (жүргізуші)</p>	<p>Математика негіздері Міндеті: - Есте сақтау, сөйлеу, назар аудару дағдыларын дамыту. Шыдамдылыққа тәрбиелеу Анамызға себеттегі заттарды топтарға бөлуге көмектесейік. Барлығымыз бірге орындаймыз. Сендер қандай нұсқаларды ұсынасыңдар? Балаларға жиындарды кіші топтарға бөлуге көмектеседі: көгөністер,</p>	<p>Математика негіздері Міндеті: - бір» және «көп» («бірнеше») терминдерін енгізу; 1 және 2 сандарын санату Сиқырлы паровозбен саяхат жасауды ұсынады. («Паровоз және вагондар» кестесі). Суретте неше паровоз бар? (Біреу). Вагондарға ондағы терезе санына сәйкес әртүрлі ертегілердің кейіпкерлері отырғызылады (педагогтің қалауы бойынша іріктеледі). Педагог тақтаға бір паровоз бен бірнеше вагонды (3-тен</p>	<p>Қоршаған ортамен танысу Міндеті: - Балалардың нанның дастарқанға келу жолы туралы түсініктерін жетілдіру. Нанға, оны өсіріп, пісіретін адамдардың еңбегіне құрметпен қарауға үйрету «Тұқым» ойыны: педагог музыка қосады, балаларға өздерін</p>	<p>Математика негіздері Міндеті: - заттарды санай алуға; сандардың айтылу реттілігін үйрету. Заттардың қасиетін, белгісін айқындау және оларды топтастыруды үйрету Екі-скіден көрсетілген заттарды іздейік. Сендерде неше қол, аяқ, көз және құлақ бар? «Екі» сөзінің «жұп» дегенді білдіретінімен таныстырады. Қолғаптар жұбы, шұлықтар жұбы.</p>
--	--	--	---	--	---

	<p>Сурет салуға қылқаламдар дайындадым...(суретші) Сізге емделу үшін дәрілер жазып берейін... (дәрігер) Қанша килограмм кәмпит өлшейін?... (сатушы) Сізге қандай көйлек тігу керек?.. (тігінші) Балалар, сендер үлкен болып өскенде әрқайсысың бір мамандықты таңдайсыңдар. Сендер өздеріңнің болашақтарыңды қалай қиялдайсыңдар? Сенің қиялыңдағы болашақ мамандық қандай болуы мүмкін? Балалар өздерінің кім болғысы келетіндігі туралы әңгімелеп, қиялыңдағы әлемде ол таңдаған мамандықтың қалай өзгеретіндігі туралы ойларын ортаға салады.</p>	<p>жемістер, тәттілер, қарбыз. Бізде қанша жеміс бар? Олардың көп немесе бірнеше екенін айта аламыз ба? Қанша көгөніс (тәттілер) бар? Топтық жұмыс жүргізу Көгөністерге, жемістерге, тәттілерге бөлуді ұсынады. Заттар тобын бір сөзбен атайды Саны бойынша салыстырады: жемістер көп, ал қарбыз біреу. Көгөністер көп, ал қарбыз біреу Ұсақ қол моторикасына арналған сергіту сәті 1.«Қоян» – бала жұдырығын түйеді. Одан кейін сұқ саусағы мен ортаңғы саусағын шошайтады. «Қоян» құлақтарын созып тұр. 2.«Сақина» – бала жұдырығын түйеді. Одан кейін бас бармағы мен сұқ саусағын түзетіп, бір-бірімен түйістіреді. 3.«Саусақтардың амандасуы» – саусақтарын түзу ұстап, алақандарын бір-біріне қарама- қарсы ұстайды</p>	<p>5-ке дейін) бекітеді. Ойынға қосылады. Әрбір вагонда 2 кейіпкерден болуы мүмкін екенін айқындайды. Оларды іріктеп отырғызады Паровозға неше вагон тіркедік? Әрқайсысын көрсете отырып, балалармен бірге дауыстап санайды. Одан кейін ұсынады: Терезелерді санаймыз: бір, екі. Келесі вагонда: бір, екі және т.с.с. Вагондардың әрқайсысында 2 терезе немесе терезелер жұбы бар</p>	<p>жерге себілген кішкентай тұқым ретінде сезінуді ұсынады. Кішкентай тұқым қараңғы, ызғар, жұмсақ жерде жатыр. Күн бойын жылытқандай болды, жаңбыр жауды. Содан соң тұқым ісініп, жарылды. Ішінен құлақтанып кішкентай өскін шықты (балалар қолдарын жоғары көтереді). Сабақ жерді жарып шығып, күнге қарай талпынып өсе бастады(балалар орындарынан тұрады). Жел ары-бері шайқады. Сонда да өсе берді. Біраз уақыт өтіп, ол сабаққа айналды. Қара бидай тұқымынан шыққан сабақ қандай болады? (Қара бидай сабағы). Бидай тұқымынан шыққан сабақ қандай болады? (Бидай сабағы) Сұлы тұқымынан шыққан сабақ қандай болады? (Сұлы.) Сабақтың өсіп, дамуына не қажет? (Күн, жаңбыр және адам қолдары.)</p>	<p>Бір-бірден көрсетілген заттарды атаңдар Не туралы бір деп айтуға болады? Не туралы екі (немесе жұл) деп айтуға болады? Д/ ойын «Жұбын тап»</p>
--	--	---	---	---	---

				«Тағы кім?» ойынан ойнауға шақырады. Тізбекті әрі қарай жалғастырады: наубайшы нан пісіреді, тағы кім пісіреді? (Ана, әже, әпке).	
Үзіліс					
<p>Сюжетті - рөлді ойын: «Кім үздік жүргінші?» Мақсаты: Жол жүру ережесі бойынша балалардың білімдерін бекіту. (бағдаршамның берген белгісі, жүргінші жол) белсенділігін, назарын тәрбиелеу. Көрнекіліктер: 1,2,3,4,5,6 сандармен текшелер және 2 фишка. Ойын алаңы. Ойын барысы: Бірінші жүргінші №1 үйден, екінші №2 үйден шығады. Текшелерді өздерінің сандары шыққанша лақтыра береді, және қайтадан лақтырады. Сонымен бір түрлі-түсті суреттерге мұқият қарау керек. Бірінші суретте бағдаршамның қызыл шамы жанып тұр. Демек, жүргінші бағдаршамнан тұрған дөнгелекке секіре алмайды. Ол орнында тұра береді. Екінші суретте көлік. Жолды кесіп өтуге болмайды, орнында тұру керек. Үшінші суретте бағдаршамның жасыл шамы жанып тұр. Текшені текшенің санына</p>	<p>Саусақ ойындары Ойын: «Қозылар» Мақсаты: саусақтардың көмегі арқылы қандай да бір ұйқастырылған тарихты, тақпақтарды, ертегілерді сахналау, қолмен орындау. Тіл дамыту жаттығуы Мына қозы күні бойы құйрығын бұлғандатты, Ал мына қозы арқасын қоршауға сүйкеді, Мә-мә-мә-мә-мә-мә-мә, Қозыларды мен жақсы көрем, Мына қозы аяқтарымен жерді копарды, Қопарды да өзі сурет салды, Мә -мә -мә -мә -мә -мә -мә, Қозыларды мен жақсы көрем, Мына қозы ортаға тұрам деп, Бүкіл ағаларын итеріп тастады.</p> 	<p>Саусақ ойыны: «Құрттар» Мақсаты: Ұсақ моториканың қимылдары мен қолдың икемдігі бас миының құрылымының даму деңгейін көрсетеді. Тіл дамыту жаттығуы 1,2,3,4,5 Құрттар серуенге жүрді, Бір уақытта қарға алдарынан шықты, Басын шайқап иіле, -Менің түскі асым- деп, Енді қараса құрттар жоқ.</p> 	<p>Психологиялық ойын: Ойын: «Сәлемдесу» Мақсаты: Бір-бірімен кездескенде амандасу мәдениетіне тәрбиелеу, жылдамдыққа баулу. Ойын шарты: Қазір біз сендермен ойын ойнаймыз, қимылды тез жасауларың керек. «Бастаймыз» деген белгі берілгенде, мен қалай амандасу керек екенін айтамын, сонда сендер бір-бірлеріңмен тез-тез амандасасыңдар. Әр адаммен әртүрлі амандасасыңдар. Сонымен, көзбен... қолмен... иықпен... құлақпен... тіземен... иекпен... өкшемен... арқамен.</p>	<p>Аз қимылды ойын: Ойын: «Кеме» Мақсаты: Адамдардың әр түрлі мамандықтары туралы балалардың білімдерін жетілдіру, ойынға деген қызығушылықтарын арттыру. Қажетті атрибуттар: ағаштан жасалынған кеменің макеті, руль, капитанның қалпағы, балықтар. Ойын шарты: Балалар өз қалаулары бойынша капитан мен кеме жүргізушіні тағайындайды, содан кейін әрқайсысы өз орындарына отырады. Капитан өзінің жүргізушісіне оңға бұр, солға бұр, тура жүр,- деп басқарып отырады. Кемемен серуенге шыққанда теңізшілердің еңбегі, балықтардың түрлері жайында мағлұмат беріледі. Саяхат көңілді болу үшін ән айтады. Бұл ойын балаларды ұйымдасқан түрде ойнай білуге баулиды.</p>	

байланысты дөнгелектерге жылжытуға болады. Төртінші суретте мотоциклшы. Оны тоқтап, өткізу керек. Алтыншы суретте бағдаршамның сары шамы жанып тұр. Жүргінші сол суреттің бойында тоқтай алады. Жетінші суретте реттеуші онымен қауіпсіз, бірден әженің үйіне баруға болады. Кім жол ережесін бұзбай әжесіне келсе сол жеңіске жетеді.



3 - ұйымдастырылған іс-әрекет

Шығармашылық бейнелеу әрекеті

Міндеті: - балалардың шығармашылық қабілетін дамыту, заттың пішіндері туралы білімдерін жетілдіру, тостаған туралы білімдерін бекіту

-тостағанды мүсіндеу әдіс-тәсілдерін үйрету
-- ұсақ қол қимылдарын дамыта отырып, қию, жапсыру дағдыларын қалыптастыру
- қағаздан құрастыруға үйретуде түрлі бағытта: тегістеп бүктеу, шаршы қағазды бүктеу біліктерін қалыптастыру
-Балалар, менің қолымдағы ыдысты қалай атайды?

Қазақ тілі

Міндеті: -мамандық иелерін құрметтеуге баулу

Дидактикалық ойын:

«**Тыңда, көрсет, қайтала**». Балаларға мектеп қызметкерлерінің суретін көрсету.
– Бұл кім? – Бұл – тәрбиеші.
– Аты кім? -Айман Төлеутайқызы. \
– Дұрыс Осылайша мектепте жұмыс істейтін музыка жетекшісі, жаттықтырушы және

Сөйлеуді дамыту

Міндеті: - Суретке қарап әңгіме құрауды үйрету, баланың, сөздік қорын байыту. Бала бойындағы досына деген сенімділігін дамыту

-Балалар, «Дос» деген сөз жай айтыла салмаған сөз екен. Дос болудың да үлкен жауапкершілігі бар екенін түсінулерің қажет. Досыңа адал болсаң, досың саған да адал болады.

-Досыңа қандай сыйлық бересің суретін сал

Көркем әдебиет

Тақырыбы:

Міндеті:

- Ертегіні мазмұндауда балалардың қабілеттілігін қалыптастыру. Ауыз әдебиеті шығармалары негізінде орыс халқының тұрмыстыршілігі арқылы еңбекке баулу

Балпаң-балпаң басады,
Қыр-жотадан асады.
Паналайды үнгірді,
Іздейді тасаны. Ол не?
(Аю)

Балалар, бүгін «Шаруа мен аю» орыс халық ертегісімен танысамыз.
Әдеби жанрдың бір түрі –

Қазақ тілі

Міндеті: -мектепке не үшін баратынын әңгімелеп айтып беру

Сөздік ойын: «Жалғасын тап». Суреттерді көрсетеді, суретке байланысты заттың атын атайды, сол сөзге сөзді байланыстырып жалғап, сөйлем құрайды.
Мектеп ... (әдемі, жарық, таза). Таңертең жаттығу ... (жасаймыз). Музыка залында ... (ән айтамыз, би билейміз). Серуенге шығып ... (ойнаймыз, демаламыз).

	<p>Менің қолымдағы тостағанның қандай ерекшелігі бар? Сендердің үйлерінде осындай тостағандар бар ма? Сурет салу кезінде заттың фонына көңіл бөлу керек, себебі заттағы ою-өрнектің реңкі әртүрлі болуы мүмкін. Бүгін біз тостағанды салып, әшекейлеуді үйренеміз. Қағазға бір түсті акварель бояуымен тостағанның суретін саламыз -Салу тәсілдерін көрсету</p>	<p>аспаздың аты-жөндері айтады.</p>		<p>ертегі екенін түсіндіру. Балаларға ертегіні толық оқып, мазмұнын түсіндіру. Қызылша жердің астында жатады, жапырақтары жердің бетіне шығады. Ал бидайдың дәні масақта болады. Сабағын жемейді. Бидайдан нан түрлері дайындалады. Сөздік жұмыс: <i>Шаруа</i> – жерді баптап, күтіп, егін өсіретін еңбекқор адам. <i>Соқа</i> – жер қазатын құрал. <i>Орман маңы</i> – орманға жақын жер.</p>	
--	---	-------------------------------------	--	---	--

Үзіліс

<p>Сюжетті-рөлді ойын: «Теңізшілер. Балықшылар. Теңіз астындағы қайық» Мақсаты : Балаларда ойын барысында бірнеше әрекеттерді логикалық бірізділікте байланыстыру, ойын жағдайына кіру, өзіне рөл алып, ойын аяғына дейін рөлге сәйкес әрекет ету біліктерін қалыптастыру. Балалардың позитивті және топта игілік қарым-қатынас дағдыларын қалыптастыру. Жағдаят: Кеме, теңіз астындағы қайықтың құрылысы. Жүзуге дайындық, маршрутты таңдау, жүзу, рөлдік әрекеттерді орындау, кемеңі жөндеу, сүңгіуірлердің жұмысы. Байрақты көтеру. Портқа</p>	<p>Қимылды ойын: «Машинамен саяхат» Мақсаты: Далада жүру ережелері және жол белгілері бойынша балалардың білімдерін бекіту. Көрнекіліктер: Ойын алаңы, фишкалар. Ойын барысы: Балалар ойын алаңында ойнауда бастап кетті. Жол белгілерінің қасында өтіп бара жатып, тоқтап, әр белгі туралы айтып береді. Кім теңізге бірінші жетеді, сол жеңімпаз.</p>	<p>Сюжетті-рөлді ойын: « Ұшқыштар» Мақсаты: Ойында қоршаған ақиқат өмірдің оқиғаларын көрсету біліктерін қалыптастыру. Балалар арасында бірлесіп ойнау дағдыларын, рөлдерді бөлу туралы келісу біліктерін тәрбиелеу. Сюжетті-рөлдік ойынды жаңа мазмұнмен, жаңа эпизодтармен байыту арқылы жалғастыруға үйрету. Сөздік қорын дамыту, сөз сөйлеу қабілетін байыту. Жағдаят: Ұшар алдында ұшақты тексеру. Ұшақ ұшуда. Санитарлы ұшақ боранда ұшуда. Мұздақтағы балықтарды құтқару. Ұшақ далада жұмыс істеуде. Тәрбиешінің іс-әректі: Диспетчер рөліндегі жерден бақылауды жүргізеді. Ұшақ жағдайларына байланысты бағыт беріп, SOS-дабылы арқылы аэродромдағы жұмысшылардың іс-әрекетін басшылыққа алады. Балалардың іс-әрекетті: Техник ұшақтың моторы тексереді, ұшақтың ұшуға дайындығы жөнінде хабарлайды. Жүргізуші жанармай, тыңайтқыш, азық-түліктер әкеледі. Экипаж командирі экипаж мүшелерінің іс-әрекетін бақылап басқарады. Штурман навигациялық</p>	<p>Қимылды ойын: «Автобус жүргізуші» Ойын мақсаты: Балаларды жүргізуші мамандығымен таныстырып, оның пайдасы мен қажеттілігін айқындау, еңбекті сүйеге баулу, қоршаған ортаға деген сүйіспеншіліктерін арттыру. Қажетті атрибуттар: руль, абонементтер, орындықтар, микрофон. Ойын шарты: Бір баланы автобус жүргізуші, екіншісін тексеруші етіп тағайындайды. Қалған балалар жүргіншілер. Егер ойын бөлмеде өткізілсе, орындықтар екі қатар етіп қойылады. Борменен еденге</p>	<p>Релаксациялық жаттығу: «Теңізге саяхат» Бұл медитативтілік техника денедегі қысымды түсіруге бағытталған, музыкамен орындалады. Жүргізуші: Жайланып отырыңыз, көзіңізді жұмыңыз. Терең демалыңыз, денеңізді бос ұстаңыз, денеңізді ауырлап бара жатқандай және оны теңіз толқынының лебі ұрып жатқандай сезініңіз. Өзіңізді жартастың үстінде тұрмын деп есептеңіз және алысқа көз жіберіңіз. Сіздің алдыңызда көгілдір теңіз, ашық аспан және күн. Теңіз барқалыпты дем алып, асау толқандары жағаға соғылып, қайтадан кейін қайтуда. Теңіз толқындарының шуын естіп, толқындарға қызыға қарап, жағалаудағы теңіздің тұзды ауасын жұтып тұрсыз. Өз бойыңыздағы асқан</p>
---	--	--	--	--

қайту. Майшабақ табу, аулау, керме ау бұзылды, балық кетіп бара жатыр, кеме тесілді. Жаңа зәкір түсіп, суға батады, теңіздегі өрт, көмек келе жатыр.

Ойын шарты: Кеме жасаушылар кеме құрады, матростар мачтаның үстінде, қараңғыға үңіліп қарайды, алдыға қарайтын матрос көпірдің үстінде тұр, руль басқаратын адам сейнерді жүргізеді, қайықшы керме ауды дұрыс лақтырғандығын қадағалайды. Боцман матростарға команда береді, олардың жұмыс атқарғанын қадағалайды. Сүңгуірлер теңіз түбін қарайды, зәкірді іздейді, краншылар кемеге жүк тиеді. Механик көмірдің өртенгенін хабарлайды. Дәрігер жүзу кезінде ауырып қалған жолаушыларды емдейді. Балықшылар: торды айналдырады, теңізге тастайды, балық ұстайды, түрі мен сорты бойынша жәшіктерге салады. Механик машиналардың жұмысын тексереді, Жолаушылар билеттерді сатып алып, кемеге отырады, қоғамдық көліктегі жүріс-тұрыстың ережелерін сақтайды; Аспазшы жолаушыларға ас дайындайды.



жағдайды қарайды катамен жұмыс істейді. Радист балықшылар диканшылармен рация арқылы байланысып ауа райын сұрайды. Ұшқыш ұшақты басқарады, жерге тыңайтқыш сеуіп, балықшыларға тамақ лақтырып, дәрігер әкеледі. Бортжолсерігі жолаушыларды ұшаққа кіргізіп орындарына жайғастырып, белбеулерді іліктіруді, кофе, газет пен журналдар, кітаптар оқуға ұсынып әкеледі. Ұшқыштарға түскі ас дайындайды. Дәрігер науқас жолаушыны қарап, оған көмек көрсетеді. Балықшылар балық аулап, оларды ашық көлге алып кетеді, ұшақты байқап, оларға байрақты көтеріп белгі береді. Жолаушы билет сатып алады, аялдамада шығып, ұшатын кезде ереже тәртібін сақтайды.



Зымыран




Ғарышкер

алдыңғы, артқы есік белгісін, яғни екі параллель сызығын сызады. Аялдамада тосып тұрған жүргіншілер артқы есіктен кіріп, біртіндеп қолдарындағы абонементтерін компостерге тесіп орындарына отырады. Жүргізуші рөліндегі бала «ал кеттік» деп, аузымен мотордың дүрілін салып жүргізеді. Біраз жүрген соң, келесі аялдамаларды «дүкен, дәріхана, парк» деп микрофонмен хабарлағанда, әр аялдамада 4-5 баладан түсіп отырады. Тексеруші рөлін алғашқы кезде тәрбиеші өзі атқарады. Балалар автобустан түскенде қолдарындағы абонементтерін жинап алады. Автобустан түскен балалар «дүкен», т.б. орындарға кіріп, оны-мұны сатып алып, тағы да аялдамаға келіп тосады. Ойынды осылайша қайта жалғастыруға болады.



ауыртпалықтан бір сәтке болса да арылғандайсыз. Сіздің рухыңыз жайлылық сезіміне толы. Сіз төменге түсіп, аяғыңызды шештіңіз, жалаң аяқ құмның қызуы мен жұмсақтығын сезіне отырып жүгірудесіз. Міне сіз судың жанына келдіңіз, толқындар сіздің аяғыңызды жуып жатыр, су жып-жылы әрі жұп-жұмсақ. Сіз қолдарыңызды бос тастап, басыңызды шалқайттыңыз. Күн сәулесі мен жеңіл самал жел сіздің бетіңізді өбуде, теңіз толқындарының тамшылары сіздің денеңізді баурап алғандай. Ерніңізде теңіздің тұзды суының кермек дәмі және бақыт күлкісі. Сіз өзіңізді кішкентай бала сияқты сезініп, жүргіргіңіз, секіргіңіз, су шашып ойнағыңыз, күлгіңіз келеді. Өзіңізге осы бірнеше минут ішінде не істегіңіз келсе, соны істеуге рұқсат етіңіз. Сіздің қайтатын уақытыңыз болды. Міне сіз тағы да жардың басында тұрсыз. Сіздің демалыс пен бақыт сыйлаған ғажайып әлемге алғысыңызды айтыңыз. Көздеріңізді асықпай ашыңыз! - Қандай сезімде болдыңыз? - Не сезіндіңіз? Оқушылардың алған әсерлері сұралады.





4 - ұйымдастырылған іс-әрекет

Сауат ашу негіздері

Міндеті: - Сөздің дыбыстан құралатынын түсіндіру

Педагог балаларға ыммен «отырыңдар», «сөйлемендер», «тынышталыңдар», – деп белгі береді. Ыммен – сөйлемей ишарамен түсіндіру

– Міне, балалар, көрдіңдер ме, сөзсіз өмір сүру қандай қиын, ал біз бәріміз өз ойымызды сөз арқылы айта аламыз. – Балалар, қазір мен бір сөз айтамын. Мысалы: «сиыр», енді сендер бір сөзден айтыңдар. Ал шатасып кетпес үшін мына стақанға әр сөз айтылған соң бір қарындаштан салып отырайық. Мен «сиыр» сөзін айттым, бір қарындаш салайын. Тағы да кім сөз айтады? Ең соңында қарындаштарды санап, педагог қорытынды жасайды. – Міне, біз қандай көп сөз білеміз, айта берсек әлі де көп. –

Музыка

Міндеттері: Музыка сипатына сәйкес ойын әрекеттерін орындау. Музыка сипатын анық ырғақты, ширақ жүріспен беру

Музыка тыңдау:

«Гүлдерайым» қазақтың халық әні (өңдеген Т. Қоңыратбай).

Ән айту:

«До-ре-ми» (Ө. Байділдаев), «Білімің – бұлағың» (Т. Қоңыратбай)

Музыкалық-ырғақтық қимылдар:

«Марш» (В. Дешевов)

Билер:

«Жұптасу биі» (чех халық әуені)

Ойындар, хороводтар:

«Сиқырлы ағаш» («Дидактикалық ойындар» жинағынан)

Музыка

Міндеті: Музыка сипатын ырғақты жүріспен, музыканың ширақ сипатын жеңіл, ырғақты жүгіріспен беру

Музыка тыңдау:

«Вальс» (Қ. Шілдебаев), «Полька» (М. Красев), «Қамажай» халық әуені (өңдеген Н. Меңдіғалиев)

Ән айту:

«Мен өнерлі баламын» (М. Омаров)
«До-ре-ми» (Ө. Байділдаев)

Музыкалық-ырғақтық қимылдар:

«Биімді қайтала» (ұнтаспада, педагогтің таңдауымен)

Билер: «Жұптасу биі» (чех халық әуені)

Ойындар, хороводтар:

«Ән салған кім?» (А. Райымқұлова)

Музыкалық аспапта ойнау:

«Еркем-ай» қазақтың халық әні (өңдеген Б. Дәлденбай)

Дене шынықтыру

Міндеті: –«Өкшемен отырып» бастапқы қалпымен көлбеу қойылған нысанаға ұсақ заттарды (тастарды) лақтыру дағдыларын, асық ойнау шеберліктерін арттыру

«Секір-секір» (татар халқының ойыны)

(4 рет) Әртүрлі бағытта бір аяқпен секіру.

Шеңберді айналдыра құрсауларды тастайды. Балалар осы құрсау ішінде тұрады. Жүргізуші шеңбердің ортасында тұрады. Жүргізуші: «Секір-секір!» дегенде, ойыншылар секіріп, орындарын ауыстырады. Осы кезде жүргізуші бір аяғымен секіріп, бос орынға тұрып алуға тырысады. Орынсыз қалған бала жүргізуші болады. Бірде-бір рет жүргізуші болмаған бала жеңімпаз саналады.

Қимыл-қозғалыс ойыны: «Орамалды шығар» (Дағыстан халқының

Дене шынықтыру

Міндеті: Допты бастан асыра бір-біріне лақтырып, оны екі қолмен қағып алуды үйрету

Допты бір-біріне екі қолмен бастарынан асыра лақтыру. Екі тізбекке, сапқа бөлініп тұрады (арақашытығы – 2 метр) **(10 рет)**. Допты тура қолға лақтырып беруге тырысады. Лақтыру бағытын бұзбауға тырысады. Допты ширақ лақтырады.

Қимыл-қозғалыс ойыны: «Жүгіру» (3 рет).

Шеңберге тұрып, балалардың ішінен санамақ арқылы қуалайтын баланы таңдайды. Белгі бойынша орындықтың үстіне қашып шығады. Бір орыннан екінші орынға қашып жүреді. Сайланған бала оларды ұстауға тырысады.

	<p>Сендер байқадыңдар ма, кейбір сөз ұзақ дыбысталса, енді бір сөз қысқа дыбысталады. Сол себепті сөздер ұзын және қысқа болады. Мына екі сөзді тыңдаңдар: үй және кітапхана. Осы сөздердің қайсысы ұзақ, ал қайсысы қысқа айтылады? – Біз ол сөзді өлшеп көрсетейік: 2 қолдың алақандарын біріктіріңдер. Сөзді дыбыстай бастаған кезде алақандарыңды аша бастайсыңдар. Ал дыбыстап болысымен, сол сәтте тоқтай қалыңдар (Бұл жаттығу 2–3 баламен жекелеп жүргізіледі, 6–8 сөз айтылады).</p>			<p>ойыны) Ойыншылар екі топқа бөлініп, бір-бірлеріне қарама-қарсы тұрады. Араларына сызық сызылады. Әр баланың артында – белдіктерінде орамал тығулы тұрады. Балалар алдыға жылжиды. Жүргізуші: «От!» дегенде, бірінші топтың балалары қашады, екінші топтың балалары оларды қуып, орамалдарын шығарып алуға тырысады. Келесі жолы екінші топ балалары оларды қуады.</p>	
Серуенге дайындық	Киімдерді реттілікті сақтап дұрыс киінуге үйрету	Киімдерді реттілікті сақтап дұрыс киінуге үйрету.	Киімдерді реттілікті сақтап дұрыс киінуге үйрету.	Киімдерді реттілікті сақтап дұрыс киінуге үйрету.	Киімдерді реттілікті сақтап дұрыс киінуге үйрету.
Серуен	Серуенге қызығушылық туғызу; балалармен жеке әңгімелесу; серуенге ойын материалдарын таңдау; серуенде балаларды әрекет етуге ынталандыру.				
	Қоқыстарды жинау	Ағаштарды жинақтау	Сары жапырақтарды жинау	Құстарға жем шашу	Киімдерді жинақтау
	Міндеті:-балаларды еңбекке баулу,ересектердің еңбегін бағалау				
	«Айгөлек»	«Жарғанат»	«Тез жет»	«Кім заттарды көп жинайды?»	«Құрлар»
	Міндеті:-балаларды ойын ережесін дұрыс орындауға үйреті, ептілікке,шапшандыққа тәрбиелеу				
Балаларды үйге қайтару	<i>Ата –аналарға кеңес</i>	<i>Ата –аналарға кеңес</i>	<i>Ата –аналарға кеңес</i>	<i>Ата –аналарға кеңес</i>	<i>Ата –аналарға кеңес</i>

	<p>- баланың «социалдық көкжиегін» кеңейтіңіз, ауладағы өзімен құрдас балалармен көбірек ойнатыңыз, жолдастарына қонаққа барсын, әжесінде қонуға қалсын т.с.с. Осындай тәжірибе жинақтаған бала өз құрдастары мен үлкендер арасында тез үйренісіп, тіл табысатын болады.</p>	<p>Ешқашан балаға қол жұмсамаңыз. Қиын жағдайда үнемі бірге болыңыздар</p>	<p>- үйдегі жағдайда баланың өзіне - өзі қызмет студің алғы шарттарына үйрете беріңіз: жуыну, қолын сүрту, шешіну, өз бетімен тамақтану, тамақ ішкенде қасықты пайдалану, горшокқа сұрану. Киімдері міндетті түрде өзіне ыңғайлы болуы шарт: шалбар не болмаса шорты замоксыз, белдеушесіз.</p>	<p>Егер Сіздің балаңыз көпшіл, өз-жақындарыңыз бен бірге бөтен адамдарды жатырқамаса, ойын кезінде өздігімен ойнай білсе, мінезі ашық, өз құрдастарымен мейрімді болса мектепке келген күннен бастап – ақ үйреніп кететіне сеніңіз.</p>	<p>- баламен жағымды эмоционалдық жағдайлар жасау қажет, ол көбіне ата – ана жағынан болуы қажет, мектеп туралы, оның өзіне керектігін түсіндіріп балаңызды сүйіп, аймалап, жиі оған өз мейіріміңізді көрсетіңіз. Есіңізде болсын Сіз көбірек осындай жылылық білдірсеңіз Сіздің балаңыз мектепке тез бейімделеді. Балаңыздың көзінше мектеп туралы өзіңізді толғандыратын мәселені айтудан аулақ болыңыз.</p>
--	--	--	---	---	--

Тәрбиелеу-білім беру процесінің циклограммасы

Бекітемін  **ОІЖО Абдирахманова Б.Ш.**

Білім беру ұйымы : «Жабасақ ЖОББМ»КММ


Сыныбы: МАД

Сынып жетекшісі :Абдраманова Б.Ж

Балалардың жасы 5 жас

Жоспардың құрылу кезеңі 18-22 қыркүйек 2023-2024 оқу жылы

Күн тәртібі	Дүйсенбі	Сейсенбі	Сәрсенбі	Бейсенбі	Жұма
Балаларды қабылдау	Мұғалімнің балалармен қарым-қатынасы: отбасы дәстүрлері туралы жеке әңгімелесу, қарым-қатынас және көтеріңкі көңіл-күй орнатуға ойындар ұйымдастыру. Жағымды жағдай орнату				
	Пж ойын: «Вагондарға дөңгелек таңдау» Шарты: суреттердегі вагондарға түсіне қарай дөңгелек таңдайды.	Еркін ойын: «Шкафқа жасыру» Шарты: Шкафқа бір бала ойыншық жасырады, қалған балалар табады.	Пж ойын: «Қайтала» Шарты: Педагогтың артынан пішіндерді сіріңке шиімен қайталайды.	Пж ойын: «Ойыншықты тап» Шарты: Жасырылған ойыншықты табады.	Еркін ойын: «Сенде не бар?» Шарты: Қалаған ойыншықтарымен бір-бірімен бөлісіп ойнайды.
Ата-аналармен әңгімелесу, кеңес беру	Ата-аналармен әңгіме: Балалардың тазалығы жөнінде кеңес беру	Ата-аналармен әңгіме: Ата- аналарға балаларын ертеңгілік жаттығуға үлгертіп алып келулерін ескерту.	Ата-аналармен әңгіме: Балалардың жетістік пен дәрежесі үшін емес, сол қалпында сөзсіз қабылдап жақсы көретініңізді сездіріңіз.	Ата-аналармен әңгіме: Ата-аналарға балаларды тамақтарын тауысып жеуге үйретулерін ескерту.	Ата –аналармен әңгіме: «Дұрыс тамақтануға баулу»
Балалардың дербес әрекеті (баяу қимылды ойындар, үстел үсті ойындары, бейнелеу әрекеті, кітаптар қарау және тағы басқа әрекеттер)	Үстел үсті, саусақ және т.б.ойындар.	Құрылыс ойындары «Үй жиһаздары», «Қуыршақтарға үй құрастырамыз».	Фотосуреттер қарастыру «Менің отбасым». Фотосуретте бейнеленген отбасы мүшелерін атау.	Саусақ ойыны «Әжемнің ертегілері». Отбасылық фотосуреттерді қарастыру. Туысқандары туралы әңгімелеп беру .	Үстел үсті ойыны – пазл: «Үйшік құрастыр» Балалармен отбасы туралы әңгімелесу.
Таңертеңгі жаттығу	Көңілді жаттығулар				

<p>Ұйымдастырылған іс-әрекетке дайындық</p>	<p>«Жануарлардың төлдерін тауып, оларды атап бер»</p>	<p>«Мен қайда және кім болып жұмыс істеймін»</p>	<p>«Менің отбасым» картиналар топтамасынан суреттер қарастыру</p>	<p>Ана мен әжеге көмектесу туралы әңгімелесу</p>	<p>Сөздік ойын «Қимылын көрсет»</p>
<p>Білім беру ұйымының кестесі бойынша ұйымдастырылған іс-әрекет</p>	<p>1 - ұйымдастырылған іс-әрекет</p>				
	<p>Сөйлеуді дамыту (Менің сүйікті ойыншығым) Міндеті: -«Д» – «Т» дыбыстарын дұрыс айтуды үйрету; . Ойыншықтардың суретіне қарап, әңгіме құрай білуге үйрету</p> <p>Дидактикалық ойын: «Жасырынған ойыншықты тап». Ойын шарты: балалар тығылған ойыншықтарды тауып, неден жасалғанын, қайда қолданылатынын түсін айтып береді</p>	<p>Дене шынықтыру (Күзгі орманда) Міндеті: модульдер үстімен (із салынған парақтар, арқан т.б.) тепе-теңдік сақтап қалай жүру керектігін, күзгі табиғаттың кереметтігін түсіндіру</p> <p>Қимыл-қозғалыс ойыны: «Қасқыр мен лақтар» (4 рет). Шарты: қарама-қарсы жаққа тек белгіден кейін жүгіру қажет. Залдың бір шетінде сап түзеп тұрады. «Қасқыр» зал ортасында орналасады.</p> <p><i>«Бөрте, бөрте, бөрте лақ, Бөрте лақ тым ерке-ақ. Кетесің кейде секеңдеп, Байламаса көкем кеп».</i></p>	<p>Сауат ашу негіздері (Жуан, жіңішке дауысты дыбыстар) Міндеті: Жуан және жіңішке дыбыстардың негізгі ерекшеліктерімен таныстыру</p> <p>Д/ойын «Суретті дұрыс тап» Мақсаты. - суреттегі заттардың жуан дыбыстан басталатынын табу</p>	<p>Сауат ашу негіздері (Дауыссыз дыбыстар) Міндеті: Дауыссыз дыбыстар туралы түсінік беру Дойын «Сөз ойла , тез ойла» Мақсаты:-дауыссыз дыбыстары бар сөздерді атау</p>	<p>Көркем әдебиет (Әкесі мен балалары) Мақсаты: сурет бойынша әңгіме құрау, ауызекі тіл сөйлеуге үйрету</p> <p>Әңгімені сурет бойынша баяндап беру, жалғастырып айту</p>
<p>Үзіліс</p>					
<p>Тұрақты сөз тіркестерінен құралған санамақ Мақсаты: Сандарды жаттау, санауды дамыту. Бір ауыз сөз, Екі айтпайтын адам. Үш қайтара сәлем, Төрт түлік мал, Бес уақ намаз, Алты алаш,</p>				<p>Ойын: «Үкі». Мақсаты: Үкінің немен қоректенетінін және қай уақытта жүретінін үйрету. Ойынның шарты: Тәрбиеші үкі болады. Ол ұясында отырады. Басқа балалар құрт-құмырсқа, көбелек, бақа болып секіріп жүреді. Тәрбиеші «түн» дегенде бәрі тоқтап қалады. Үкі аңға шығады, қозғалған ойыншыны көріп ұясына алып кетеді.</p>	

<p>Жеті қабат жер асты, Сегіз қырлы жігіт, Тоғыз торау жол, Он сақа ой.</p>		<p>Тәрбиеші «күн» дегенде барлығы жүгіріп ойнайды. Үкіні ауыстыруға болады. Кімді үкі ұстаған жоқ сол жеңімпаз атанады.</p>
---	--	---

2 - ұйымдастырылған іс-әрекет

	<p>Қоршаған орта (Менің Отаным – Қазақстан) Міндеті: -«Отан» деген сөздің мағынасын түсіну, еліміздің өркендеуіндегі президенттің рөлі туралы білу.Өзінің Отаны туралы әңгімелеп айта алу дағдыларын арттыру</p> <p>Ел тынысын тереңінен танып кең, Шарапаты бар адамға дарып тең. Елбасының есімі бұл тарихта Қалар анық өшпес алтын әріппен. -Өлең сөздерін қалай түсінесіңдер?</p>	<p>Математика негіздері (3 және 4 сандары) Міндеті: цифр мен заттар санын сәйкестендіруді үйрету; заттарды санау дағдыларын жетілдіру</p> <p>«Артық затты тап» кестесі. Төрт суреттің әрқайсысынан артық затты тап. Неліктен оның артық екенін түсіндіріңдер. Топтардың әрқайсысында неше зат қалғанын түсіндір. Топтардың әрқайсысында неше зат бар? Бүгін қандай сандармен танысатынымызды кім айтады? Артық затты тауып, оның неліктен артық екенін түсіндіреді. Қалған заттарды санайды. Олардың үш-үштен екенін анықтайды</p>	<p>Математика негіздері (3 және 4 сандары) Міндеті: заттарды санай алуға;сандардың айтылу реттілігін үйрету</p> <p>Мәшинелерді санаймыз. Қуыршақтарды санаймыз. Мәшинелер саны 3 нүктемен белгіленеді. Қуыршақтар саны 4 нүктемен белгіленеді</p>	<p>Қоршаған орта (Ағаш және бұта) Міндеті: Ағаштың, бұталардың атауларымен таныстыру және олардың түрлерін бір-бірінен өзіне тән ерекшеліктеріне қарай (жапырағы, жемісі, діңі) айыра білуге үйрету.</p> <p>«Мен қандай пайда әкелемін?» атты дидактикалық ойын ұйымдастырады. Педагог балаларға түрлі нысандардың суреті салынған карточкаларды көрсетеді. Дұрыс жауап берген балаға фишка (текше) береді. Нысанның әкелетін пайдасы туралы көбірек айтып беруге тырысады. П: Ағаштардың қандай пайдасы бар? Б: Ыстықта сая болады, ауаны салқындатады. Жапырақтары мен жәндіктер қоректенеді. Құстар үшін де пайдалы. Оның</p>	<p>Математика негіздері Тақырыбы: (5, 6 сандары) Міндеті: - 5,6 сандарын заттардың санымен сәйкестендіруге үйрету; заттарды санау дағдысын жетілдіру</p> <p>Неше моншақ бейнеленгенін санаймыз балалар үстелдерде 5 моншақтан дөңгелектер құрастырады. Оларға тағы біреуін қосуды ұсынады. Енді неше моншақ болғанын қайта санаймыз (алты). тапсырма. 6 моншақты бастырып сызындар және оларды бояндар.</p>
--	---	---	---	--	--

бұтақтарына құстар ұясады.
 Күрделі сұрақ: ағашқа қарап жел соғып тұрғанын білуге бола ма? Балалар өз болжамдарын айтады.
 Егер бұтақтар шайқалып тұрса, жел соғып тұр деген сөз.
 Желдің қуатын анықтайды.

Үзіліс

Ойын- жаттығу:
 «Жәндіктердің қимылын жасайық»



Құрылымдалған ойын:

Тақырыбы: «Жәндікте неше аяқ бар»

Мақсаты: Балалардың көру қабілеті арқылы байқампаздығы дамиды.

Шарты: Тәрбиеші балаларға бірнеше суреттер таратып береді. Бұл суреттерде әр түрлі жәндіктер. Балалардың міндеті осы жәндіктердің неше аяғы бар екенін анықтайды.

Күтілетін нәтиже: Балалар жәндіктердің аяқтарын санайды. (4К. Сыни ойлау)

	<p>Шығармашылық бейнелеу әрекеті (сурет салу, мүсіндеу, жапсыру, құрастыру) (Торсық) (Түрлі түсті қарындаштар)</p> <p>Міндеті:- балалардың торсық жайлы білімдерін арттыру, торсықты дұрыс сала білуді үйрету -- ыдыстар туралы түсініктерін кеңейту -саусақ қимылдарын дамыту, қағазды қатпарлап, бүктеп кию әдістерін жалғастыру; ою атауларын еске түсіру - қағаздан құрастыруға үйретуде түрлі бағытта: тегістеп бүктеу, шаршы қағазды бүктеу біліктерін қалыптастыру</p> <p>Топтық жұмыстар жүргізу</p>	<p>Қазақ тілі (Менің сүйікті ойыншығым) Міндеті: Сұрақтарға толық жауап беруге дағдыландыру арқылы ауызекі сөйлеулерін дамыту. Ойыншықтарды бөлісіп, ұжыммен ойнауға тәрбиелеу Ойын «Кім жылдам?» . Педагог екі балаға тапсырма береді, олар жылдам сол тапсырманы орындаулары керек. Мысалы резеңке, кішкентай аю ойыншығын әкел. Үлкен, жұмсақ қоян ойыншығын әкел. Сәуле балаларға сұрақ қояды: Ойыншықтармен қалай ойнау керек? Балалар өз ойларын айтады. Педагог шағын мәтін құрайды. Біздің топта ойыншықтарымыз көп. Ойыншықтар ойын бұрышында тұрады. Ойыншықтарды жинау керек. Тап-таза ұстау керек. Оларды жуу керек. Ойыншықтарды сындырмай, лақтырмай ойнау керек</p>	<p>Сөйлеуді дамыту (Менің сүйікті ойыншығым) Міндеті: : Сұрақтарға толық жауап беруге дағдыландыру арқылы ауызекі сөйлеулерін дамыту. Ойыншықтарды бөлісіп, ұжыммен ойнауға тәрбиелеу Сылдырмақпен би Қолымызда сылдырмақ Сылдыр, сылдыр етеді. Аяғымыз тыпырлап, Өзі билеп кетеді. Тып, тып, тып, тып. Тыпылдатып биге шық. Қолымызда сылдырмақ, Сыңғырлата қағамыз. Сол аяқ пен оң аяқ Басуын тез табамыз. Тып, тып, тып, тып</p>	<p>Көркем әдебиет (Менің ойыншықтарым) (өлеңді жаттау) Міндеті: Ойыншықтар туралы түсінігін тиянақтау. Өлең мазмұны бойынша сұрақтарға жауап беруге дағдыландыру</p> <p>Тепсең-ақ секіріп, Ұстатпай қашады. Бір жерге бекініп, Тұра алмай жатады. Ол не? <i>(Доп)</i> Доппен біз не істейміз? Балалар, бүгін біз ақын Мұзафар Әлімбаевтың «Менің ойыншықтарым» өлеңімен танысамыз. Әдеби жанрдың бір түрі өлең екенін түсіндіру. Өлең сөз адамның жан тебіреністерін әсерлі етіп жеткізеді.</p>	<p>Қазақ тілі (Менің ойыншықтарым) Міндеті: Өлеңді дауыс ырғағымен мәнерлей оқи отырып, логикалық екпінмен үзілістермен жаттауға үйрету</p> <p>Дидактикалық ойын: «Ғажайып қоржын». «Қуыршақтар» қоржыннан ойыншықтарды алып, балаларды «Ойыншықтар дүкені» ойынын ойнауға шақырады. Дүкенші – қуыршақ Сәуле, сатып алушылар – балалар. Диалог: Бала: Сәлеметсіз бе! Қуыршақ: Сәлеметсіз бе! Бала: Маған ойыншық беріңізші? Қуыршақ: Қандай ойыншық? Бала: Ойыншық мәшине. Қуыршақ: Міне, ал. Бала: Рақмет. Қыз: Сәлеметсіз бе! Қуыршақ: Сәлеметсіз бе! Қыз: Маған қуыршақ беріңізші? Қуыршақ: Міне, ал. Бала: Рақмет. т.б. Балалар білетін ойыншықтарын алады, педагог қалған ойыншықтарды атайды, сипаттайды: жұмсақ ойыншықтар, темір ойыншықтар, пластмасса ойыншықтар, резеңке ойыншықтар болады.</p>
--	---	--	--	---	---

Үзіліс Жүгіруге арналған ойындар « Көбелектер бақалар»

Ойын: «Алыптар мен ергежейлілер»

Мақсаты: Балалардың денсаулыққа, ойынға деген құштарлықтарын дамыту, балалардың дене қимылдарын, бұлшық еттерін жетілдіру, ойын арқылы көңіл-күйлерін көтеру. Ептілікке, шапшаңдыққа, қызыға ойнауға баулу, ойынға деген қызығушылықтарын, белсенділіктерін арттыру. балаларды салауатты өмір салтына тәрбиелеу.

Ойынның шарты: Арнайы сызықпен қоршаған ойын алаңында балалар жүгіріп ойнап жүреді. “Алыптар” мен “қуғыншымын” қолын жоғары көтереді де өзіне ең жақын жүрген ойыншыны қуа жөнеледі, “ергежейлілер” жүгіреді.

Ұсыныс: Егер қуып жетсе, екеуі орын ауыстырып, жаңа қуғыншы, ойынды әрі қарай жалғастырады.



Ойын: « Көбелектер бақалар»

Мақсаты: Балалардың денсаулыққа, ойынға деген құштарлықтарын дамыту, балалардың дене қимылдарын, бұлшық еттерін жетілдіру, ойын арқылы көңіл-күйлерін көтеру. Ептілікке, шапшаңдыққа, қызыға ойнауға баулу, ойынға деген қызығушылықтарын, белсенділіктерін арттыру. Жәндіктерге қамқорлық көрсете білуге тәрбиелеу.

Ойын барысы: Батпақтың шекарасы төртбұрышты етіп белгіленеді. Мұнда бақалар өмір сүреді. Гүлдерге көбелектер ұшып келіп қонады. Ұлдар бақа сияқты секіреді, қыздар көбелектер сияқты ұшады.

Ұсыныс: ойында көбелектер, бақалар болып балалар ойынаушылар қатысады, тәрбиеші де қатысады.



	<p>Сауат ашу негіздері (Жіңішке дауысты дыбыстар) Міндеті: жіңішке дауысты дыбыстармен таныстыру</p> <p>Дидактикалық ойын: «Сөз айт, тез айт» Ойын шарты: доппен орындалады. Балалар бір-біріне доп лақтырып, «Ә» дыбысынан басталатын сөздерді айтады. Педагог балаларға саусак бұлшық еттерін дамыту жаттығуын жасатады. Басбармағым бастап берді, Саусақтарым ән сап берді, Шылдыр шүмек шылдырлады, Кіші бөбек былдырлады.</p>	<p>Музыка (Көңілді ырғақтар) Міндеті: Әннің сипатын қабылдау, дауысын дұрыс келтіріп орындау</p> <p>Музыка тыңдау: «Вальс» (Қ. Шілдебаев), «Полька» (М. Красев), «Қамажай» халық әуені (өңдеген Н. Меңдіғалиев) Ән айту: «Мен өнерлі баламын» (М. Омаров) «До-ре-ми» (Ө. Байділдаев) Музыкалық-ырғақтық қимылдар: «Биімді қайтала» (үнтаспада, педагогтің таңдауымен) Билер: «Жұптасу биі» (чех халық әуені) Ойындар, хороводтар: «Ән салған кім?» (А. Райымқұлова)</p>	<p>Музыка (Біздің аспаптар) Міндеті: Ұлттық домбырада орындалатын күй жанрымен таныстыру</p> <p>Ән айту: «Балдырғандар әні» (Г. Жотаева) «Мен өнерлі баламын» (М. Омаров) Музыкалық-ырғақтық қимылдар: «Марш» (В. Дешевов) Билер: «Шабандоздар биі» (үнтаспада «Жұмыр қылыш», «Жұптасу биі» (чех х. әуені) Музыкалық аспапта ойнау: «Еркем-ай» қазақтың халық әні (өңдеген Б. Дәлденбай)</p>	<p>Дене шынықтыру (Қалай спортшы болуға болады?) Міндеті: алақан мен тізеге таянып, гимнастикалық орындық үстінде еңбектеу, сапты бұзбай және бағыттарын сақтап, қайта сап түзеп жүру машықтарын арттыру</p> <p>Зейіндерін жаттықтыру. (5 рет) Қимыл-қозғалыс ойыны: «Кім зейінді?» Ойынның шартын түсіндіреді. Капитанның артынан төрт тізбекке тұру. Спорт түрлеріне байланысты төрт командаға бөлінеді (балалардың қалауы бойынша). Капитандардың қолдарында доп болады (төрт капитан – төрт түсті доп). Балалар зал бойынша жүгіріп жүріп, белгі берілгенде тізбекке келіп тұрады. Сонан соң көздерін жұмады, осы кезде капитандар орындарын стырады. Белгі бойынша өз капитандарын жылдам табулары және капитанның артына бір тізбекке тұрулары тиіс немесе малдас құрып</p>	<p>Дене шынықтыру (Ұлттық ойындар) Міндеті: Дұрыс бастапқы қалыпта тұрып, көлбеу қойылған нысанаға ұсақ заттарды лақтыруға үйрету</p> <p>«Тастар» (орыс халқының ойыны) «Өкшемен отырып» бастапқы қалпы бойынша ұсақ заттарды (тастарды) лақтыру, жоғары лақтыру. Өкшемен отырып, ұсақ тастарды жоғары лақтырып, оны алақандарымен қағып алады. Ал келесі лақтырғанда алақандарын теріс қойып, тастарды қағып алуға тырысады</p>
--	--	---	---	---	--

				отырады, өкшемен отырады	
Серуенге дайындық	Киімдерді реттілікті сақтап дұрыс киінуге үйрету.	Киімдерді реттілікті сақтап дұрыс киінуге үйрету.	Киімдерді реттілікті сақтап дұрыс киінуге үйрету.	Киімдерді реттілікті сақтап дұрыс киінуге үйрету.	Киімдерді реттілікті сақтап дұрыс киінуге үйрету.
Серуен	Серуенге қызығушылық туғызу; балалармен жеке әңгімелесу; серуенге ойын материалдарын таңдау; серуенде балаларды әрекет етуге ынталандыру.				
Еңбек	Топты жинастыру	Еден жуушыға көмектесу	Гүлдерге су құю	Ойыншықтарды жинау	Гүлдің түбін қопсыту
	Міндеті: -балаларды еңбекке баулу, ересектердің еңбегін бағалау				
Қимылды ойындар	«Бір аяқпен жолдан секіру»	« Құнан шабысы»	«Такси»	: «Оқтау тартыс»	«Көбелекті ұстап алу»
	Міндеті: -балаларды ойын ережесін дұрыс орындауға үйреті, ептілікке, шапшаңдыққа тәрбиелеу				
Жеке жұмыс	Ернарға үнді дыбысты (Р) дұрыс дыбыстауды қалыптастыруға жұмыс жасау.	Әмірге қатаң дыбысты (Қ) дұрыс дыбыстауды қалыптастыруға жұмыс жасау.	Аманбекке 5-ке дейін кері қарай санауды бекіту. Геометриялық пішіндерді дұрыс атап, ажырата білуге үйрету	Атамбекке «Ойыншықтар» өлеңін тыңдап, «ойыншықтар» сөзін дұрыс айтуға, «ойыншықтар» туралы әңгіме құрастыруға үйрету.	Әлинұрға жыл мезгілі туралы білімін жетілдіру
Балаларды үйге қайтару	<i>Ата –аналарға кеңес</i> - баланың «социалдық көкжиегін» кеңейтіңіз, ауладағы өзімен құрдас балалармен көбірек ойнатыңыз, жолдастарына қонаққа барсын, әжесінде қонуға қалсын т.с.с. Осындай тәжірибе жинақтаған бала өз құрдастары мен үлкендер арасында тез үйренісіп, тіл табысатын болады.	<i>Ата –аналарға кеңес</i> Ешқашан балаға қол жұмсамаңыз. Қиын жағдайда үнемі бірге болыңыздар	<i>Ата –аналарға кеңес</i> - үйдегі жағдайда баланың өзіне - өзі қызмет етудің алғы шарттарына үйрете беріңіз: жуыну, қолын сүрту, шешіну, өз бетімен тамақтану, тамақ ішкенде қасықты пайдалану, горшокқа сұрану. Киімдері міндетті түрде өзіне ыңғайлы болуы шарт: шалбар не болмаса шорты замоксыз, белдеушесіз.	<i>Ата –аналарға кеңес</i> Егер Сіздің балаңыз көпшіл, өз- жақындарыңыз бен бірге бөтен адамдарды жатырқамаса, ойын кезінде өздігімен ойнай білсе, мінезі ашық, өз құрдастарымен мейрімді болса мектепке келген күннен бастап – ақ үйреніп кететіне сеніңіз.	<i>Ата –аналарға кеңес</i> - баламен жағымды эмоционалдық жағдайлар жасау қажет, ол көбіне ата – ана жағынан болуы қажет, мектеп туралы, оның өзіне керектігін түсіндіріп балаңызды сүйіп, аймалап, жиі оған өз мейіріміңізді көрсетіңіз. Есіңізде болсын Сіз көбірек осындай жылылық білдірсеңіз Сіздің балаңыз мектепке тез бейімделеді. Балаңыздың көзінше мектеп туралы өзіңізді толғандыратын мәселені айтудан аулақ болыңыз.

Тәрбиелеу-білім беру процесінің циклограммасы

Бекітемін  **ОІЖО Абдирахманова Б.Ш.**

Білім беру ұйымы: «Жабасақ ЖОББМ»КММ



Сыныбы: МАД






Сынып жетекшісі: Абдраманова Б.Ж

Балалардың жасы 5 жас

Жоспардың құрылу кезеңі 25-29 қыркүйек 2023-2024 оқу жылы

Күн тәртібі	Дүйсенбі	Сейсенбі	Сәрсенбі	Бейсенбі	Жұма
Балаларды қабылдау	Мұғалімнің балалармен қарым-қатынасы: отбасы дәстүрлері туралы жеке әңгімелесу, қарым-қатынас және көтеріңкі көңіл-күй орнатуға ойындар ұйымдастыру. Жағымды жағдай орнату				
	Пж ойын: «Вагондарға дөңгелек таңдау» Шарты: суреттердегі вагондарға түсіне қарай дөңгелек таңдайды.	Еркін ойын: «Шкафқа жасыру» Шарты: Шкафқа бір бала ойыншық жасырады, қалған балалар табады.	Пж ойын: «Қайтала» Шарты: Педагогтың артынан пішіндерді сіріңке шиімен қайталайды.	Пж ойын: «Ойыншықты тап» Шарты: Жасырылған ойыншықты табады.	Еркін ойын: «Сенде не бар?» Шарты: Қалаған ойыншықтарымен бір-бірімен бөлісіп ойнайды.
Ата-аналармен әңгімелесу, кеңес беру	Ата-аналармен әңгіме: Балалардың тазалығы жөнінде кеңес беру	Ата-аналармен әңгіме: Ата-аналарға балаларын ертеңгілік жаттығуға үлгертіп алып келулерін ескерту.	Ата-аналармен әңгіме: Балалардың жетістік пен дәрежесі үшін емес, сол қалпында сөзсіз қабылдап жақсы көретініңізді сездіріңіз.	Ата-аналармен әңгіме: Ата-аналарға балаларды тамақтарын тауысып жеуге үйретулерін ескерту.	Ата-аналармен әңгіме: «Дұрыс тамақтануға баулу»
Балалардың дербес әрекеті (баяу қимылды ойындар, үстел үсті ойындары, бейнелеу әрекеті, кітаптар қарау және тағы басқа әрекеттер)	Үстел үсті, саусақ және т.б. ойындар.	Құрылыс ойындары	«Мен спортшымын». Фотосуретте бейнеленген Суреттерді атау	Әңгімелесу. Спорт не үшін керек? әңгімелеп беру	Сурет салу. «Футболшы»
Таңертеңгі жаттығу	Таңғы жаттығу кешені № 3				

Ұйымдастырылған іс-әрекетке дайындық	Пікір алмасу сұрақтары: Мектепте оқитын аға, әпкелерің бар ма?	Пікір алмасу сұрақтары: Өзіңнің мектебіңнің ауласында қандай өсімдіктер өседі?	Қарға қалай дыбыстайды? Балалар қарғаның дыбысын келтіреді. Балалар қарға құсы туралы әңгімелеседі.	Пікір алмасу сұрақтары. Суреттегі оқу құралдарын ата! Қай заттар сөмкеге салынбай қалды?	Мектеп сендерге ұнай ма? Мектептен не үйрендіңдер?
1 - ұйымдастырылған іс-әрекет					
Білім беру ұйымының кестесі бойынша ұйымдастырылған іс-әрекет	Сөйлеуді дамыту «Күз бояуы» Мақсаты: Балалардың күз белгілері жайлы білімдерін кеңейту, күз мезгілінің ерекшеліктері жайлы әңгімелесу Күз бояуы (жаттау) Самал қозғап қалғанда, Үзіледі сары алма, Шолып едім ақшаны, Қауын біткен сап-сары. Көрінеді шалғайдан, Бел-белестер сарғайған. Сары жапырақ төгілген Тоғайды да көрдім мен. Таза жездей жинаған, Сары бояу айналам.	Дене шынықтыру «Менің сүйікті жануарларым» Міндеті: музыка әуенімен нұсқауларды аса дәлдікпен орындау машықтарын, секіру машықтарын арттыру «Қазақстан жануарлары» ойын-жаттығуы – (музыка әуеніне сай әртүрлі жануарлардың жүрісін салады). Тізбекте бір-бірден тұрып, аңдардың жүрісін, жүгірісін салып жүреді, жүгіреді, түрлі тапсырмаларды орындайды. Бір-біріне кедергі келтірмеуге тырысады	Сауат ашу негіздері «Біз нені үйрендік, нені білдік?» Мақсаты: тапсырмалар орындау арқылы дыбыстар орнын тапқызуға үйрету. Суреттермен жұмыс А дыбысынан басталатын екі жемісті тап ,сызып қос. А дыбысынан басталатын жануарды тап А дыбысынан басталатын екі өсімдікті тап	Сауат ашу негіздері «Қатаң дауыссыз дыбыстар» Міндеті: Тапсырмаларды орындату арқылы зейіндерін, есте сақтау қабілеттерін дамыту Суреттермен жұмыс қатаң дауыссыз сөздерден басталатын сөдерді атау. Әліппе-дәптермен жұмыс	Көркем әдебиет «Арыстан мен тышқан» Міндеті: Ертегіні мазмұндауда балалардың қабілеттілігін қалыптастыру. Ауыз әдебиеті шығармалары негізінде орыс халқының тұрмыстыршілігі арқылы еңбекке баулу - диалогтік сөйлеуді дамыту, кейіпкерлерге және олардың әрекеттеріне өз көзқарасын білдіру. Ертегіні тыңдау арқылы, мазмұндап айту. Ролдерге бөліп сомдау.
Үзіліс Кеңістікті бағдарлауға арналған ойындар «Жоғарыда–төменде, биік-аласа»					
Артикуляциялық жаттығулар: Балықтар Кіп-кішкентай балықтар өзенде жүзеді, Үп-үлкен ағаш жағада жатты, Балық: «Мына жерде сүңгу оңай!»- деп				Ойын: «Жоғарыда–төменде, биік-аласа» Мақсаты: кеңістікті бағдарлауға дағдыландыру Жасы: 5-6 жас аралығы Қажетті заттар: Көгілдір аспан, жасыл алқап, өзен бейнеленген сюжетті суретті плакат тақтада.	

<p>Екіншісі «Жоқ, бұл жер терең»- деді, Ал үшіншісі «Менің ұйқым келіп тұр»- деп, Ал төртіншісі тоңа бастады, Ал бесіншісі «Мында қолтырауын»- деп айғайлады, -Жүзіндер мына жерден, Әйтпесе жұтып қояды!</p>  <p>«Тіс щеткасымен ойын» жаттығу. Ойын шарты: Балаларға тіс щеткалары таратылады. Щеткаларды бір-бірден алып саусақ ұштарына қойып, үйкелеп массаж жасайды. Бұл ойын балалардың миын дамытады, тілдерін дамытады, зейіннің тұрақтандырады, қол белсендігін, икемділігін арттырады.</p>				<p>Қорапта ұшақтың, құстар түрлері, балық түрлері, аңдар түрлері қатырма қағаздан жасалған. Ойын барысы: Тақтаға бір бала шығып қораптағы бір бейнені алып, атын атап, орынын анықтап сюжетті суретке іледі. Мысалы: Ұшақ жоғарыда-аспанда ұшады, балық төменде-су ішінде жүзеді, - деп сипаттап айту керек.</p> 	
<p>2 - ұйымдастырылған іс-әрекет</p>					
<p>Қоршаған ортамен танысу (ағаштар мен бұталар) Міндеті: Ағаштың, бұталардың атауларымен таныстыру және олардың түрлерін бір-бірінен өзине тән ерекшеліктеріне қарай (жапырағы, жемісі, діңі) айыра білуге үйрету.</p> <p>Әліппе-дәптермен жұмыс</p>	<p>Математика негіздері Міндеті: 5,6 сандарын санату, заттарды санау дағдыларын дамыту.</p> <p>Балалар суретті қарайды. Шалғында нелер жайылып жүр? Шалғында қандай гүлдер гүлдейді? Енді шалғында жайылып жүрген жылқыларды (қойларды) санаймыз. Аспанда қанша бұлт</p>	<p>Математика негіздері Тақырыбы: 7, 8, 9 сандары» Мақсаты: дұрыс санау мен зейін мен логикалық ойлауды дамыту.Есте сақтау, сөйлеу, назар аудару дағдыларын дамыту</p> <p>Балалар суретті қарайды. Шалғында нелер жайылып жүр? Шалғында қандай гүлдер гүлдейді? Енді шалғында жайылып</p>	<p>Қоршаған ортамен танысу «Қазақстан Республикасының мемлекеттік рәміздері» Міндеті: Еліміздің рәміздері туралы білімдерін толықтыру.Әр рәміздің мән-мағынасын түсіндіру арқылы сөйлеу тілдерін дамыту</p>	<p>Математика негіздері « 7, 8, 9 сандары» Мақсаты: -7,8,9 сандарын заттардың санымен сәйкестендіруге үйрету; заттарды санау дағдысын жетілдіру</p> <p>Суреттерді сандармен сәйкестендір</p>	

<p>бар? Қажетті цифрды жапсырыңдар. 4-тапсырма. Сандарды реті бойынша сызып қосу тапсырылады</p>	<p>жүрген жылқыларды (қойларды) санаймыз. Аспанда қанша бұлт бар? Қажетті цифрды жапсырыңдар. 4-тапсырма. Сандарды реті бойынша сызып қосу тапсырылады</p>	<p>Демонстрациялық материалдармен жұмыс: Қазақстан Республикасының Мемлекеттік Туы көгілдір түсті. Мемлекеттік Тудағы көгілдір түс Қазақстан халқының жеке мемлекет болуға ұмтылған ниет-тілегінің тазалығын, асқақтығын көрсетеді. Нұрға малынған алтын күн тыныштық пен байлықты бейнелейді. Қанатын жайған қыран құс – билік, айбындылық бейнесі. Балалар Елтаңба суретінен не көріп тұрғандарын айтады</p>	
--	--	--	--


Үзіліс Жабық және ашық кеңістікті бағдарлауға арналған ойындар

Ойын: «Тығылыспақ»

Саусақтарға арналған гимнастикалық жаттығулар:
Қысқыштармен ойналатын ойын
Ойын шарты: Түрлі-түсті қатты қағаздардан дөңгелектер жасап, сондай түсті қысқыштарды қыстырса, гүлдер пайда болады. Ол баланың ұсақ моторикасын дамытады, ақыл-ойының, тілінің дамуына зор ықпал етеді.
«Жаңғақтармен ойын»



Ойын: «Тығылыспақ»
Мақсаты: кеңістікті бағдарлауға дағдыландыру, сөздік қорларын молайту
Жасы: 5-6 жас аралығы
Қажетті заттар:
Ойын барысы: барлық балалар екі топқа бөлініп, топ басшылары тағайындалады. Санамақ арқылы қай топтың жасырынып, қай топтың іздейтіні анықталады. Ойынға «қала», яғни барлық ойыншылар жиналатын жер (ағаш, жар, есік, т.с.с.) таңдалынады. Жасырынатын топты топ

<p>Ойын шарты: балалардың әрқайсысына жаңғақтар таратылады. Жаңғақты алақанның арасына салып, айналдыру. Бұл ойында балалардың қолдары жаттықтырып, сөйлеу тілі мен ойлау қабілеттері дамиды.</p>		<p>басшылары жасырып, өзі қайтадан бұрынғы орнына оралады да, қарсылас топтың қай бағытта қозғалғанын «біз қазір(қай жер екенін)» айтып отырады. Ал жасырынған топ болса осы көмекті пайдалана отырып, жасырынған жерде отырады, ыңғайлы сәт туғанда «қаланы» жаулап алады. Егер іздеушілер жасырынушы топтың бір қатысушысын байқап қалса, онда оның аты мен жасырынған жерін дауыстап айтады да, барлығы «қалаға» қарай жүгіреді. «Қалаға» бірінші жеткен топқа ұпай беріледі. Жасырынған топ мүшелері іздеуші топ өздерін таппастан бұрын «қалаға» бірінші жетіп, ұпай ала алады.</p>
		


3 - ұйымдастырылған іс-әрекет

	<p>Шығармашылық бейнелеу әрекеті (сурет салу, мүсіндеу, жапсыру, құрастыру) (Торсықты танысың ба?) Міндеті:- балалардың торсық жайлы білімдерін арттыру, торсықты дұрыс сала білуді үйрету - ыдыстар туралы түсініктерін кеңейту - саусақ қимылдарын дамыту, қағазды қатпарлап, бүктеп қию әдістерін жалғастыру; ою атауларын еске түсіру қағаздан құрастыруға үйрету детүрлі бағытта: тегістеп бүктеу, шаршы қағазды бүктеу біліктерін қалыптастыру.</p>	<p>Қазақ тілі Тақырыбы: «Алтын күз» Міндеті: Балалардың күз белгілері жайлы білімдерін кеңейту, күз мезгілінің ерекшеліктері жайлы әңгімелесу Демонстрациялық материалдармен жұмыс. Педагог шағын мәтін құрайды. Қазір жылдың күз мезгілі. Күзде жапырақтар сарғаяды, түседі. Сондықтан алтын күз деп айтады. Күзде салқын болады. Жаңбыр жауады. Күзде құстар ұшып кетеді. Күз айлары:</p>	<p>Сөйлеулі дамыту «Күз бояуы» Міндеті: - Өлең тыңдау арқылы, әңгіме құрап айту арқылы баланың сөйлеу тілін дамыту. Күздің жомарт, мырза екенін айтып, мейірбандыққа тәрбиелеу. Дидактикалық ойын: «Кімде не бар?» Ойын шарты: Бір бала қолына жасырған затты сипаттайды. Сипатталған затты қалған балалар табу керек. Педагог: Балалар, сендер дүкенге барғанда әртүрлі заттарды, жаңа айтқан жемістер мен</p>	<p>Көркем әдебиет Міндеті: - жеміс түрлерімен таныстыру, жемістер пайдалы екенін айту, көңіл күймен мазмұндауға үйрету. - Өлеңдерді жатқа, мәнерлеп, интонациямен айту. «Жемістер жыры» өлеңін бірге жаттау.</p>	<p>Қазақ тілі «Көкөністер» Міндеті: көкөністер туралы жұмбақ шешу, ойлау қабілеттерін арттыру «Дүкен» ойыны. Қима материалдармен жұмыс. Көгөністердің қазақша атауын қайталау, есте сақтау. Санамақпен сатушыны таңдайды. Балалар дүкенге келеді. Диалог: – Сәлеметсіз бе! – Сәлеметсіз бе! – Маған қияр беріңізші. – Алыңыз. – Рақмет. Сау болыңыз. Ойынды күрделендіруге болады. Балалар көгөністі сипаттайды. Сатушы оның қандай көгөніс екенін табады.</p>
--	--	---	---	---	---

	Топтық жұмыстар	қыргүйек, қазан, караша. Қима материалдармен жұмыс. Мынау – жапырақ. – Мынау не? – Мынау – жапырақ. – Жапырақ сары. – Жапырақ қандай? – Жапырақ сары. – Алтын күз. – Қандай күз? – Алтын күз. Балалар сөздерді, мәтінді қайталайды.	көгөністерді көресіндер. Сол заттарды сатып алуға болады. Ал сатып ала алмайтын заттар да бар екен. Сендер дәптермен жұмыс жасағанда көресіндер. Дәптермен жұмыс: Дәптердегі тапсырма бойынша орындалады. Балалар, сендер күз мезгіліндегі ерекшеліктерді жақсы біледі екенсіңдер.		
--	-----------------	---	--	--	--

Үзіліс Жүгіруге арналған ойындар « Көбелектер бақалар»

Ойын: «Алыптар мен ергежейлілер»
Мақсаты: Балалардың денсаулыққа, ойынға деген құштарлықтарын дамыту, балалардың дене қимылдарын , бұлшық еттерін жетілдіру, ойын арқылы көңіл-күйлерін көтеру. Ептілікке, шапшаңдыққа, қызыға ойнауға баулу, ойынға деген қызығушылықтарын, белсенділіктерін арттыру. балаларды салауатты өмір салтына тәрбиелеу.
Ойынның шарты: Арнайы сызықпен қоршаған ойын алаңында балалар жүгіріп ойнап жүреді. “Алыптар” мен “қуғыншымын” қолын жоғары көтереді де өзіне ең жақын жүрген ойыншыны қуа жөнеледі, “ергежейлілер” жүгіреді.
Ұсыныс: Егер қуып жетсе, екеуі орын ауыстырып, жаңа қуғыншы, ойынды әрі қарай жалғастырады.



Ойын: « Көбелектер бақалар»
Мақсаты: Балалардың денсаулыққа, ойынға деген құштарлықтарын дамыту, балалардың дене қимылдарын , бұлшық еттерін жетілдіру, ойын арқылы көңіл-күйлерін көтеру. Ептілікке, шапшаңдыққа, қызыға ойнауға баулу, ойынға деген қызығушылықтарын, белсенділіктерін арттыру. Жәндіктерге қамқорлық көрсете білуге тәрбиелеу.
Ойын барысы: Батпақтың шекарасы төртбұрышты етіп белгіленеді. Мұнда бақалар өмір сүреді. Гүлдерге көбелектер ұшып келіп қонады. Ұлдар бақа сияқты секіреді, қыздар көбелектер сияқты ұшады.
Ұсыныс: ойында көбелектер, бақалар болып балалар ойнаушылар қатысады, тәрбиеші де



қатысады.



4 - ұйымдастырылған іс-әрекет

Сауат ашу негіздері
«Біз нені үйрендік?»

Міндеті:

Тапсырмаларды орындату арқылы зейіндерін, есте сақтау қабілеттерін дамыту. Әліппе-дәптермен жұмыс

Музыка

«Біздің аспаптар»

Міндеті: -Ұлттық

домбырада орындалатын күй жанрыментаныстыру -Әуеннің би сипатын сезіну, би қимылдарының элементтерін орындау

Ән айту:

«Балдырғандар әні» (Г. Жотаева)

«Мен өнерлі баламын» (М. Омаров)

Музыкалық-ырғақтық қимылдар:

«Марш» (В. Дешевов)

Билер: «Шабандоздар биі» (үнтаспада «Жұмыр қылыш»,

«Жұптасу биі» (чех х. әуені)

Музыкалық аспапта ойнау:

«Еркем-ай» қазақтың халық әні (өндеген Б.

Музыка

Тақырыбы: «Күзгі серуен»

Міндеті: Әннің сипатын қабылдау, дауысын дұрыс келтіріп орындау, ырғақтық бейнесі мен динамикасын дәл беру

Музыка тыңдау:

«Қазан» (П. Чайковский)

Ән айту:

Күзгі әуен» (А.

Досмағанбет)

«Балдырғандар әні» (Г. Жотаева)

Музыкалық-ырғақтық қимылдар:

«Марш» (Е. Андосов)

Билер: «Шабандоздар биі» (үнтаспада

«Жұмыр қылыш», («Билеп үйренейік»

жинағынан)

Ойындар, хороводтар:

Дене шынықтыру

Тақырыбы: «Доппен ойнап, көңіліңді көтер!»

Міндеті: допты жоғары лақтырып, еденге түсіп, қайтадан ыршыған допты екі қолмен қағып алу, жоғарыға лақтырған допты саусақтарды ашып, допты қағып алу машықтарын жетілдіру

Допты жоғары лақтыру, жерге түсіп қайтадан ыршыған допты екі қолмен қағып алу. (5 рет) Допты алды жақтан жоғары лақтырып, саусақтарды ашқан күйде оны қағып алып, допты кеудеге қысу. Жаттығуды жаппай орындау (топ болып) әдісімен орындайды. Допты

Дене шынықтыру

«Дене қабілеттерін дамыту»

Міндеті: бөрененің үстімен оң-сол жанына қарай қырындап жүріп өтуде тепе-теңдік сақтауға үйрете түсу – дене бітімінің ақауларының алдын алу

Тепе-теңдік сақтау – беті сүргіленген бөрененің үстімен оң-сол жанына қарай қырындап (сүйем кадам жасап) жүріп өту. (4 рет) Жүрген кезде қолдарын түрлі сәйкес тәсілдермен ұстау ұсынылады. Жерден көтерілген бөрененің үстімен жүріп өтуде динамикалық тепе-теңдік сақтау – денені түзу ұстау, еңкеймей басын жоғары ұстап, алға қарап, аяқты

		Дәлденбай)	Ән-ойын "Етек-етек" (Т. Сарыбаева)	басының артына лақтырмауға, бір орындарында қозғалмай тұруға тырысады. Егер доп домалап кетсе, оны қолға береді. Допты себетке апарып салып (алдымен бірінші тізбектің балалары, сонан соң екінші тізбектің балалары орындайды), орындарына барып тұрады	алдымен басын басып, сосын толық табанына басу керектігіне басты назар аудару керек.
Серуенге дайындық	Киімдерді реттілікті сақтап дұрыс киінуге үйрету	Киімдерді реттілікті сақтап дұрыс киінуге үйрету.	Киімдерді реттілікті сақтап дұрыс киінуге үйрету.	Киімдерді реттілікті сақтап дұрыс киінуге үйрету.	Киімдерді реттілікті сақтап дұрыс киінуге үйрету.
Серуен	Серуенге қызығушылық туғызу; балалармен жеке әңгімелесу; серуенге ойын материалдарын таңдау; серуенде балаларды әрекет етуге ынталандыру.				
Еңбек	Қоқыстарды жинау	Ағаштарды жинақтау	Сары жапырақтарды жинау	Құстарға жем шашу	Киімдерді жинақтау
	Міндеті:-балаларды еңбекке баулу, ересектердің еңбегін бағалау				
Қимылды ойындар	«Кең қадам»	«Тыныш жүгіріп өт»	: «Ұшты-ұшты»	«Аталған ағашқа жүгіріп бар»	«Белгіні тыңда»
	Міндеті:-балаларды ойын ережесін дұрыс орындауға үйреті, ептілікке ,шапшаңдыққа тәрбиелеу				
Жеке жұмыс	Балаларға өз отбасыларының дәстүрлері туралы сюжет салуды ұсынады	Қандай геометриялық фигураларды білесің? Қағаз үлгі дегеніміз не?	Сөйлемдерді интонация бойынша ажырата отырып (хабарлы, сұраулы, лепті), сөйлеу барысында қолдану	Үй жануарлары тіршілігі үшін қажетті жағдайларды атап бер?	Туған күнге қандай сыйлық сыйлар едің?
Балаларды үйге қайтару	<i>Ата –аналарға кеңес</i> - баланың «социалдық көкжиегін» кеңейтіңіз, ауладағы өзімен құрдас	<i>Ата –аналарға кеңес</i> Ешқашан балаға қол жұмсамаңыз.	<i>Ата –аналарға кеңес</i> - үйдегі жағдайда баланың өзіне - өзі қызмет етудің алғы	<i>Ата –аналарға кеңес</i> Егер Сіздің балаңыз көпшіл, өз-жақындарыңыз бен бірге	<i>Ата –аналарға кеңес</i> - баламен жағымды эмоционалдық жағдайлар жасау қажет, ол көбіне ата

	<p>балалармен көбірек ойнатыңыз, жолдастарына қонаққа барсын, әжесінде қонуға қалсын т.с.с. Осындай тәжірибе жинақтаған бала өз құрдастары мен үлкендер арасында тез үйренісіп, тіл табысатын болады.</p>	<p>Қиын жағдайда үнемі бірге болыңыздар</p>	<p>шарттарына үйрете беріңіз: жуыну, қолын сүрту, шешіну, өз бетімен тамақтану, тамақ ішкенде қасықты пайдалану, горшокқа сұрану. Киімдері міндетті түрде өзіне ыңғайлы болуы шарт: шалбар не болмаса шорты замоксыз, белдеушесіз.</p>	<p>бөтен адамдарды жатырқамаса, ойын кезінде өздігімен ойнай білсе, мінезі ашық, өз құрдастарымен мейрімді болса мектепке келген күннен бастап – ақ үйреніп кететіне сеніңіз.</p>	<p>– ана жағынан болуы қажет, мектеп туралы, оның өзіне керектігін түсіндіріп балаңызды сүйіп, аймалап, жиі оған өз мейіріміңізді көрсетіңіз. Есіңізде болсын Сіз көбірек осындай жылылық білдірсеңіз Сіздің балаңыз мектепке тез бейімделеді. Балаңыздың көзінше мектеп туралы өзіңізді толғандыратын мәселені айтудан аулақ болыңыз.</p>
--	---	---	--	---	--

Тәрбиелеу-білім беру процесінің циклограммасы

Бекітемін  ОІЖО Абдирахманова Б.Ш.

Білім беру ұйымы: «Жабасақ ЖОББМ»КММ

Сыныбы: МАД

Сынып жетекшісі: Абдраманова Б.Ж

Балалардың жасы 5 жас


Жоспардың құрылу кезеңі 2-6 қазан 2023-2024 оқу жылы


Күн тәртібі	Дүйсенбі	Сейсенбі	Сәрсенбі	Бейсенбі	Жұма
Балаларды қабылдау	Мұғалімнің балалармен қарым-қатынасы: отбасы дәстүрлері туралы жеке әңгімелесу, қарым-қатынас және көтеріңкі көңіл-күй орнатуға ойындар ұйымдастыру. Жағымды жағдай орнату				
	« Біз бақытты баламыз » Кел, шеңберге тұрайық, Қолымызды ұстайық. Күлімдейік күлейік, Тату болып жүрейік.	« Мен әдепті баламын » Амандасу үлкенге, Тәрбиенің басы ғой. Ал, кәнеки бәріміз, Сәлем дейік үлкенге.	« Нәр алып » Аман-есен болайық, Бейбітшілік қалайық! Күнге қарап шуақтанып, Суға қарап нәр алып, Табиғаттан шабыттанып, Денсаулықпен ойнап-күліп жүрейік.	« Қуан, шаттан! » Қуан, шаттан! Қуанатын күн бүгін. Қайырлы таң! Қайырлы күн! Күліп шықты күн бүгін.	« Қайырлы таң! » Қайырлы таң! Ормандар мен далалар. Қайырлы таң! Достасқан бар Балалар, Қайырлы таң! Жора-жолдас, ұл мен қыз!
Ата-аналармен әңгімелесу, кеңес беру	Ата-аналармен әңгіме: Балалардың тазалығы жөнінде кеңес беру	Ата-аналармен әңгіме: Ата-аналарға балаларын ертеңгілік жаттығуға үлгертіп алып келулерін ескерту.	Ата-аналармен әңгіме: Балалардың жетістікпен дәрежесі үшін емес, сол қалпында сөзсіз қабылдап жақсы көретініңізді сездіріңіз.	Ата-аналармен әңгіме: Ата-аналарға балаларды тамақтарын тауысып жеуге үйретулерін ескерту.	Ата –аналармен әңгіме: «Дұрыс тамақтануға баулу»
Балалардың дербес әрекеті (баяу қимылды ойындар,	Үстел үсті ойыны – пазл:	Құрылыс ойындары:		Үстел үсті театры:	Сюжеттік ойындар:

<p>үстел үсті ойындары, бейнелеу әрекеті, кітаптар қарау және тағы басқа әрекеттер)</p>	<p>«Жыл мезгілдері» Балалармен қыс мезгілі туралы әңгімелесу.</p>	<p>«Қардан үйшік жасаймыз»</p>	<p>Фотосуреттер қарастыру: «Қысқы ойындар түрлері» Фотосуретте бейнеленген ойын түрлерін атау.</p>	<p>«Ғажайып қыс» және т.б. тақырыптар бойынша сюжетті картиналар қарастыру.</p>	<p>«Қыстың қызықты сәттері» еркін сурет салу. Д/ойын: «Қар»</p>
<p>Ұйымдастырылған іс-әрекетке дайындық</p>	<p>Жылулық сәті: Апам мені «Айым»-дейді, Мен мұнайсам, уайым жейді. Апам мені «Күнім»-дейді, Мен қуансам күлім - дейді.</p>	<p>Жылулық сәті: Қуанамыз күлеміз, Бар әлемде сүйеміз. Қол ұстасып, қуанып, Достарымен бір жүреміз.</p>	<p>Жылулық сәті: Шақырамын сендерді Жолдастарым кел бері Толтырайық шаттыққа, Дөгеленген шеңберді.</p>	<p>Жылулық сәті: Бақыт толы шеңберге, Шаттық толы шеңберге, Қол ұстасып келдік біз, Жан достармыз енді біз.</p>	<p>Жылулық сәті: Достар бері келіңдер, Қолдарыңды беріңдер. Шаттық толы шеңберге Қуанышпен еніңдер.</p>
<p>Білім беру ұйымының кестесі бойынша ұйымдастырылған іс-әрекет</p>	<p>1 - ұйымдастырылған іс-әрекет</p>				
	<p>Сөйлеуді дамыту Менің атам Міндеті: Суретке қарап, әңгіме құрауды, буынға бөлуді дамыту</p> <p>Дидактикалық ойын: «Отбасы мүшелерін ата» Ойын шарты: жұмыс дәптеріндегі тапсырма орындалады. Суреттегі отбасы мүшелерінің атап, шапалақ ұру арқылы буынға бөледі. Педагог әр буында бір дауысты дыбыс</p>	<p>Дене шынықтыру «Біз әртүрліміз» Міндеті: Жерде созылып жатқан арқан үстінде бір бүйірмен динамикалық тепе-теңдікті сақтап жүруге үйретуді жалғастыру</p> <p>Қимыл-қозғалыс ойыны: «Мысық пен торғайлар» (4 рет) . «Торғайлар» орындықта, гимнастикалық қабырғаның тепкішегінде отырады. Балалар торғайлардың қимылын ым-</p>	<p>Сауат ашу негіздері Ұяң дауыссыз дыбыстар Міндеті: ұяң дауыссыз дыбыстар туралы білімді меңгерту.</p> <p>«Дыбыс бер» дидактикалық жаттығуы – Мен сендерге сөздер айтамын, ұяң дауыстыдан басталған сөзді естісеңдер, қол шапалақтайсыңдар. – Парта, балық, вагон, сәбіз, тарақ, доп, жалау, шырша, таға, домбыра, гүл, бәтеңке. «Сөзге ұяң</p>	<p>Сауат ашу негіздері Үнді дауыссыз дыбыстар Міндеті: үнді дауыссыз дыбыстар туралы білімді меңгерту.</p> <p>«Сөзге үнді дыбыстан басталатын сөз қос» дидактикалық жаттығуы – Мен сендерге бірінші сөзді айтамын, ал сендер сол сөзге мазмұны сәйкес келетін, үнді дауыссыз дыбыстардан басталатын сөз жалғауларың керек.</p>	<p>Көркем әдебиет Менің ойыншықтарым» (өлеңді жаттау) Міндеті: Өлең тілінің бейнелілігін сезінуге баулу</p> <p>Өлең мазмұны бойынша сұрақтар: – Өлең ұнады ма? – Авторы кім? – Бұл өлеңде не туралы айтылған? – Қандай ойыншықтар туралы сөз болады? – Сенде қандай ойыншықтар бар? – Саған қандай ойыншық ұнайды? – Мынау – құлыншақ. Құлыншақтың түсі қандай? – Құлыншақтың</p>

	<p>болатынын балалардың естеріне салады</p>	<p>ишарамен көрсетіп отырады. Белгі бойынша «мысық» келіп, «торғайларды» қуады. Олар бағыттарын өзгертіп қашады. Ұсталғандар ойыннан шығады</p>	<p>дауыссыздан басталатын сөзді қос» дидактикалық жаттығуы – Мен сендерге бірінші сөзді айтамын, ал сендер мағынасы бойынша келетін, ұяң дауыссыз дыбыстан басталатын сөзді жалғап айтуларың керек. Мысалы: үстел ... (биік), қоян ... (жүйрік), сағат ... (домалақ), қызыл ... (доп), ала ... (жолбарыс), ақ-қара ... (жолақ), әдемі ... (гүл), ұзын ... (вагон), бақылдауық ... (бақа), білімді ... (ғалым), жайылып жүр ... (жылқы), күмбірлеген ... (домбыра), желбіреді ... (жалау), зымыран ... (ұшты), әдемі ... (зырылдауық) т.б</p>	<p>Мысалы: сүйкімді ... (мысық), жүйрік ... (лақ), дәмді ... (нан), әдемі ... (раушан), дәмді ... (рауғаш), қағаз ... (умаждалған), атам ... (риза), бала ... (малтыды), ақылды ... (мұғалім), үлкен ... (үй), әкем ... (риза), киіз үйдің (уығы), ... жайылды (мал) т.б.</p>	<p>жалы қайда болады? – Сен құлыншақты қайдан көрдің? – Құлыншақ туралы не білетініңді әңгімелеп бер</p>
--	---	---	--	---	--

Үзіліс : Затты лақтыру мен қағып алуға арналған ойындар
«Лақтыр да, қағып ал»

<p>Суретті тіл ұстарту: Ша – ша – ша Айшаның шанасы тама (ша) Са – са – са Қасқыр соқты Мұ (са) Ол – ол – ол</p>		<p>Ойын: <i>«Лақтыр да, қағып ал»</i> Мақсаты: Балаларды ептілікке, шапшаңдыққа тәрбиелеу. Тәрбиешінің берген белгісін мұқият тыңдай білуге үйрету. Ойынның шарты: Балалар алаңда еркін орналасады әр біреуінің қолында бір-бір</p>
--	--	--


<p>Ағашта лимон м(ол) Ра – ра – ра Дүкеннен нан алды Са (ра) Із – із – із Тамаққа қосты сәб(із) Жу – жу – жу Ыдысты тазалап (жу)</p>		<p>доптан болады. Тәрбиешінің «баста», - деген белгісі бойынша балалар допты жоғарыға лақтырып қағып алады. Әр бала неше рет лақтырып қағып ала алады, соны санайды.</p>
---	--	--

2 - ұйымдастырылған іс-әрекет

	<p>Қоршаған орта Тұрмыстық техника, оның қажеттілігі. Міндеті: Тұрмыстық техника, оның қажеттілігі.</p> <p>«Көп ойла, сөз ойла» ойыны. Балалар екі топқа бөлінеді. Бірінші топ үй жиһаздарын атайды. Екінші топ тұрмыстық техника заттарын атайды. Қай топ көп сөз айтса, сол топ жеңімпаз атанады.</p>	<p>Математика негіздері 10 саны Міндеті:- 0 және 10 сандарының құрамы және олардың жазылуы туралы білімін қалыптастыру</p> <p>Ойын жаттығуы: «Дұрыс көрсет». Сан мен цифрдың арақатынасы туралы 15-кестедегі сандық суреттермен жұмыс жасайды. Балалар 21-кестедегі демонстрациялық материалдан саны бар карточканы көрсетеді. – Адамның қолында неше саусақ бар? (10 саусақ).</p>	<p>Математика негіздері 10 саны Міндеті: 10 санының жазбасын заттардың санымен сәйкестендіруге үйрету; заттарды санау және ретімен санау, тура және кері санау дағдыларын жетілдіру; 10 санын дұрыс тануға және бейнелеуге үйрету.</p> <p>Ойын жаттығуы: «Сана» Педагог ойыншыларға 1-ден 10-ға дейін санауды ұсынады. Бұны тура санау деп атайды. 10-нан 1-ге дейін кері санауды ұсынады. Бұны кері санау деп атайды. Ойыншыларды ретімен: бірінші, екінші, үшінші....оныншы,</p>	<p>Көркем әдебиет «Менің ойыншықтарым» (өлеңді жаттау) Міндеті: өлеңді жаттау арқылы мәнерлеп оқуға дағдыландыру.</p> <p>Дидактикалық ойын: «Бұл қандай ойыншық?» Ойын шарты: Қоржын ішінде бірнеше ойыншық болады. Балалар қоржынға қолын салып, көрмей, сипап сезу арқылы қандай ойыншық екенін табады. Ойыншық туралы өз ойын айтады.</p>	<p>Математика негіздері Заттарды өлшемі бойынша салыстыру Міндеті: - заттарды өлшемі бойынша салыстыру біліктілігін қалыптастыру</p> <p>Практикалық жұмыс Кесілген парақтарды балаларға жұппен немесе топпен таратады. Парақты жіктеуге арналған тапсырма: көлемі бойынша үлкен және кіші; түсі бойынша – сары, қызыл, жасыл.</p>
--	--	---	--	---	---

			және кері: оныншы, тоғызыншы, сегізінші, санауын сұрайды.	
--	--	--	---	--

Үзіліс: Жүгіруге арналған ойындар «Айдаһардың құйрығы»

<p>Тілді жаттықтыратын тақпақ</p> <p>Кім келді? Қане, қане кім келді? Біз, біз, біз! Апа, апа бұл сіз бе? Иә, иә, иә! Әке, әке бұл сіз бе? Иә, иә, иә! Ағатайым бұл сіз бе? Иә, иә, иә! Қарындасым бұл сен бе? Иә, иә, иә! Біздер тату жан ұя Иә, иә, иә!</p>		<p>Ойын: «Айдаһардың құйрығы» Мақсаты: Балалардың есте сақтау қабілеті, бақылағыштығы жақсарады. Ойынның шарты: Өте қызық ойын! Ойынға қатысушылар бірінің артына бірі тізбектеле белдерінен ұстап тұрады. Ең бірінші тұрған бала - «айдаһардың басы». Ең соңғысы – «құйрығы» болады. «Айдаһардың басы» ең күрделі жолдармен жүре отырып өз «құйрығын» ұстап алуға тырысады. Ұсыныс: Оның мақсаты – ұстап алу, «құйрықтың» мақсаты ұстатпау, қайткені де қашып құтылу. Егер «құйрық» ұсталып қалса, ол – «бас» болады. Ойын өз жалғасын табады.</p>
--	--	---

3 - ұйымдастырылған іс-әрекет

	<p>Шығармашылық бейнелеу әрекеті Қоржынды сәндейміз Міндеті: - қазақ оюларының көп түрлілігі туралы түсініктерін кеңейту, балаларға қоржынды салу техникасы мен оны әшекейлеу ерекшеліктері туралы білім беру; - аталған заттардан қалауы бойынша мүсіндеу</p>	<p>Қазақ тілі Жемістер Міндеті: күнделікті жиі қолданылатын жемістердің атын білуге үйрету Дидактикалық ойын: «Ғажайып қоржын». Қоржынның екінші жағын ашады.</p>	<p>Сөйлеуді дамыту Менің атам. Міндеті: Сұрақтарға жауап бергізу арқылы ойлау қабілеттерін дамыту Е.Өтетілеуұлының «Бес саусақ» өлеңін педагог мәнерлеп оқиды. Басбармағым – атам, үйдің данасы,</p>	<p>Қоршаған орта Барлық ағаштардың жапырағы түсе ме? Міндеті: - Күзгі табиғаттағы маусымдық өзгерістерді бақылап, бір-бірінен ажырата білуге үйрету. «Қайсысының жапырағы екенін</p>	<p>Қазақ тілі Жемістер Міндеті: күнделікті жиі қолданылатын жемістердің атын білуге үйрету Дидактикалық ойын: «Ғажайып қоржын». Қоржынның екінші жағын ашады. <i>Педагог жемістерді бір-бірлеп алады, жаңа сөздермен таныстырады.</i></p>
--	--	--	--	---	--

	<p>және оларды ою-өрнектермен және қосымша заттармен (моншақ, дән және т.б.) безендіру</p> <p>-Қазақ халқының тұрмыстық заттарымен таныстыру, аталған заттардан қалауы бойынша қиып жапсыру, оларды ою-өрнектермен безендіру</p> <p>-- Ойынға қажетті құрылысты бірлесіп ойдан құрастыруға, алдағы жұмысты бірге жоспарлауға, бір-бірімен келісіп орындауға, дайын құрылыспен ойнауға мүмкіндік беру</p>	<p><i>Педагог жемістерді бір-бірлеп алады, жаңа сөздермен таныстырады.</i></p> <p>Күз мезгілінде жемістер піседі.</p> <p>Мынау – өрік. Ік-ік – міне, өрік.</p> <p>Мынау не?</p> <p>Мынау – өрік.</p> <p>Өрік – жеміс.</p> <p>Өрік не?</p> <p>Өрік – жеміс.</p> <p>Өрік дәмді.</p> <p>Өрік қандай?</p> <p>Өрік дәмді.</p> <p>Мынау – анар</p>	<p>Балаң үйрек – әжем, ошақ анасы.</p> <p>Ортан терек – әкем,отау панасы,</p> <p>Шылдыр шүмек – шешем, шаңырақ ажары,</p> <p>Титтей бөбек – мен, бәрінің базары</p>	<p>тап» атты дидактикалық ойын ойнауға шақырады (әліппе-дәптердегі тапсырма).</p> <p>Мақсаттары:</p> <p>Балаларды ағашты жапырағына қарап тануға үйрету.</p> <p>Ағаштар мен бұталардан түскен жапырақтарды жинау. Педагог жапырақтың қандай ағаштан немесе бұтадан түскенін анықтауды, түспеген жапырақтарға қарап дәлелдеуді (ұқсастығын табуды) ұсынады.</p> <p>Ойын аяқталған кезде педагог мынадай уәде береді: (Педагог уәделерді айтып тұрады, балалар қайталайды).</p> <p>Ағаштардың бұтақтарын жұлмауға уәде береміз!</p> <p>Ағаштарды суғаруға уәде</p>	<p>Күз мезгілінде жемістер піседі.</p> <p>Мынау – өрік. Ік-ік – міне, өрік.</p> <p>Мынау не?</p> <p>Мынау – өрік.</p> <p>Өрік – жеміс.</p> <p>Өрік не?</p> <p>Өрік – жеміс.</p> <p>Өрік дәмді.</p> <p>Өрік қандай?</p> <p>Өрік дәмді.</p> <p>Мынау – анар</p>
--	--	--	---	--	---

				<p>береміз! Ағаш жапырақтарын жұлмауға уәде береміз! Ағаштың қабығын сыдырмауға уәде береміз! Ағаштардың түбін қопсытуға уәде береміз! Ағаш діндерін әктеуге! Айғайлап құстарды үркітпеуге уәде береміз.</p>	
--	--	--	--	--	--

Үзіліс: Қозғалмалы зерек ойындар «Жер,су,ауа» ойыны.

«Табиғат құбылыстарын ажыратып олардың қасиеттерін ата»

Мақсаты: Қасиетіне қарай: қар мен жаңбырды ажырата білу, табиғат құбылыстары жөніндегі білімдерін бекіту, қатты, жұмсақ, ериді, буға айналады.

Көрнекіліктер: қар мен жаңбыр бейнеленген суреттер.

Ойын барысы: Балаларға қар мен жаңбырдың суреттерін көрсетіп, олардың бір-бірінен ажыратып айту тапсырылады. Білімдерін анықтау барысында табиғат құбылыстардың қасиеттерін айтып берулері керек.



Ойын: «Жер,су,ауа»

Мақсаты: балаларға берілген тапсырманы тез шешуге, жылдам жауап беруге, жерде, ауада, суда не болатынын дұрыс айтуға төселдіру, қоршаған ортаға қамқорлық сезімен тәрбиелеу.


Көрнекіліктер: асық

Шарты: балалар дөңгелеіп отырады. Бір бала ортаға шығып балаларды кез келгеніне асық лақтырып жібереді де жер су ауа деген сөздің бірін айтады. Егер бала жер десе асықты қағып алған сезіммен тәбиелеу. Біл бала отатаға шығып, балалардың кез келгеніне асықта лақтырып жібереді де жер, су ауа деген сөздік бірін айтады. Егер бала жер десе, асықты қағып алған бала жерде тіршілік ететін құстарды, адамдарды, өсімдіктерді атайды. Ал су сөзі айтылса, балық балалардың аты аталады. Ауа дегенде құстарды айтуы тиіс. Осылай ойын жалғаса береді.



4 - ұйымдастырылған іс-әрекет

	<p>Сауат ашу негіздері «Қатаң дауыссыз дыбыстар» Міндеті: - Қатаң дауыссыздарды қайталату арқылы естерінде сақтату.</p> <p>«Кім көп сөз ойлайды» дидактикалық ойыны – К дыбысынан басталатын сөздер ойлап айтыңдар. – Кітап, кілем, кім, кілт, киіз. – Т дыбысынан басталатын сөздерге мысал келтіріңдер. – Таға, тарақ, тау, тиін, темір, тұшпар, тоқ, тоқылдақ, тотықұс, торсық, теңіз, тіс.</p>	<p>Музыка «Күз – жомарт» Міндеті: Домбырада а орындалатын күй жанрымен таныстыру</p> <p>Музыка тыңдау: «Саржайлау» (Тәттімбет) Ән айту: «Күзгі әуен» (А. Досмағанбет) «Балдырғандар әні» (Г. Жотаева) Музыкалық-ырғақтық қимылдар: «Жеңіл би» (Т. Ломова) Билер: «Шабандоздар биі» (үнтаспада «Жұмыр қылыш» («Билеп үйренейік» жинағынан)</p>	<p>Музыка «Күз – жомарт» Міндеті: Домбырада орындалатын күй жанрымен таныстыру</p> <p>Музыка тыңдау: «Саржайлау» (Тәттімбет) Ән айту: «Күзгі әуен» (А. Досмағанбет) «Балдырғандар әні» (Г. Жотаева) Музыкалық-ырғақтық қимылдар: «Жеңіл би» (Т. Ломова) Билер: «Шабандоздар биі» (үнтаспада «Жұмыр қылыш» («Билеп үйренейік» жинағынан) Ойындар, хороводтар: «Қандай ырғақ» (К. Қуатбаев)</p>	<p>Дене шынықтыру «Зейінді боламыз» Міндеті: Өздерінің зейіндерін шоғырландыра алу шеберліктерін (машықтарын) қалыптастыруды, қимыл-қозғалыс үйлесімділіктерін дамытуды және анализатор жүйелерін біріктіруді қалыптастыруды жалғастыру</p> <p>Қимыл-қозғалыс ойыны: «Қасқырға қақпан» (4 рет). Шеңберде қол ұстасып тұрады. Бұл – аңшылардың қақпанын құруы. Белгі бойынша</p>	<p>Дене шынықтыру «Бірінші бол!» Міндеті: -Қолды еркін қозғап, жүргізуші мен бағытты өзгертіп, баяу қарқынмен жүгіруді үйрету. Қысқа секіртпемен секіруге үйретуді жалғастыру, қолдарымен секіртпені шеңбер бойымен және тік айналдыра білу іскерліктерін дамыту Қимыл-қозғалыс ойыны: «Тығылмақ» (3 рет). Ойыншылар шеңбер бойына тұрады. Көзі байланған жүргізуші ортада тұрады. Педагогтің белгісі бойынша балаларды тауып ұстауға тырысады, ал балалар зал ішінде әртүрлі бағытта ақырын қозғалып жүреді.</p>
--	--	---	--	--	--

		Ойындар, хороводтар: «Қандай ырғақ» (К. Қуатбаев)		«аңшылар» қолдарын көтереді, «қасқырлар» әртүрлі бағытта еңбектеп жүреді. «Аңшылар»:	
Кеңістікті бағдарлауға арналған ойындар «Жапалақ»					
Серуенге дайындық	Киімдерді реттілікті сақтап дұрыс киінуге үйрету.	Киімдерді реттілікті сақтап дұрыс киінуге үйрету.	Киімдерді реттілікті сақтап дұрыс киінуге үйрету.	Киімдерді реттілікті сақтап дұрыс киінуге үйрету.	Киімдерді реттілікті сақтап дұрыс киінуге үйрету.
Серуен	<p>Тіл жаттығулары: «Аударыспақ» Мақсаты: -әр түрлі түстерді қайталап бекіту; -сөздік қорын байыту; -дыбыстарды дұрыс және анық айтып бекіту; -балаларды : «Қандай?», «Не істейді?» т.б. сұрақтарға толық, сөйлеммен жауап беруді үйрету; -заттардың түрін, түсін, дәмін, пішінін дұрыс айтып қайталау; -дыбыстың сөздегі орынын тауып айту; -балаларға сөз тіркестерін және сөйлемдерді құрастырып айтып үйрету; -балалардың еске сақтау, есту, ойлау қабілеттерін және зейіндерін дамыту;</p>	 	<p>Ойын: «Жапалақ» Мақсаты: Балалардың денсаулыққа, ойынға деген құштарлықтарын дамыту, балалардың дене қимылдарын , бұлшық еттерін жетілдіру, ойын арқылы көңіл-күйлерін көтеру. Ептілікке, шапшаңдыққа, қызыға ойнауға баулу, ойынға деген қызығушылықтарын, белсенділіктерін арттыру. Шарты: «Жапалақ» сайланады, ол барлық ойнаушылардан алысқа тұрады. Өзінің «ұясына». Басқа ойнаушылар жан-жаққа тарап кетеді. «Жапалақ»: «Күн туды, барлығымыз оянамыз!» дейді, сол сәтте барлығы жүгіріп, қимылдайды. «Жапалақ»: «Түн болды, барлығын қимылдамандар, жапалақ ұшады!» дегенде барлық ойнаушы балалар тыныш тұрып, қимылдамаулары керек. «Жапалақ» балалардың арасында жүріп, қимылдаған бір-екі баланы өз ұясына әкетеді. Бір бала қалғанша ойын жалғасады.</p>		

	-қолдың ұсақ моторикасын дамыту;				
Балаларды үйге қайтару	<i>Ата –аналарға кеңес</i> Егер Сіздің балаңыз көпшіл, өз-жақындарыңыз бен бірге бөтен адамдарды жатырқамаса, ойын кезінде өздігімен ойнай білсе, мінезі ашық, өз құрдастарымен мейрімді болса мектепке келген күннен бастап – ақ үйреніп кететіне сеніңіз.	<i>Ата –аналарға кеңес</i> Егер Сіздің балаңыз көпшіл, өз-жақындарыңыз бен бірге бөтен адамдарды жатырқамаса, ойын кезінде өздігімен ойнай білсе, мінезі ашық, өз құрдастарымен мейрімді болса мектепке келген күннен бастап – ақ үйреніп кететіне сеніңіз.	<i>Ата –аналарға кеңес</i> - үйдегі жағдайда баланың өзіне - өзі қызмет етудің алғы шарттарына үйрете беріңіз: жуыну, қолын сүрту, шешіну, өз бетімен тамақтану, тамақ ішкенде қасықты пайдалану, горшокқа сұрану. Киімдері міндетті түрде өзіне ыңғайлы болуы шарт: шалбар не болмаса шорты замоксыз, белдеушесіз.	<i>Ата –аналарға кеңес</i> Егер Сіздің балаңыз көпшіл, өз-жақындарыңыз бен бірге бөтен адамдарды жатырқамаса, ойын кезінде өздігімен ойнай білсе, мінезі ашық, өз құрдастарымен мейрімді болса мектепке келген күннен бастап – ақ үйреніп кететіне сеніңіз.	<i>Ата –аналарға кеңес</i> - баламен жағымды эмоционалдық жағдайлар жасау қажет, ол көбіне ата – ана жағынан болуы қажет, мектеп туралы, оның өзіне керектігін түсіндіріп балаңызды сүйіп, аймалап, жиі оған өз мейіріміңізді көрсетіңіз. Балаңыздың көзінше мектеп туралы өзіңізді толғандыратын мәселені айтудан аулақ болыңыз.

Тәрбиелеу-білім беру процесінің циклограммасы

Бекітемін  ОІЖО Абдрахманова Б.Ш.

Білім беру ұйымы: «Жабасақ ЖОББМ»КММ

Сыныбы: МАД

Сынып жетекшісі: Абдраманова Б.Ж

Балалардың жасы 5 жас

Жоспардың құрылу кезеңі 9-13 қазан 2023-2024 оқу жылы

Күн тәртібі	Дүйсенбі	Сейсенбі	Сәрсенбі	Бейсенбі	Жұма
Балаларды қабылдау	Мұғалімнің балалармен қарым-қатынасы: отбасы дәстүрлері туралы жеке әңгімелесу, қарым-қатынас және көтеріңкі көңіл-күй орнатуға ойындар ұйымдастыру. Жағымды жағдай орнату				
	Үстел үсті, саусақ және т.б. ойындар.	Құрылыс ойындары	Мен спортшымын Фотосуретте бейнеленген Суреттерді атау	Әңгімелесу. Спортпен не үшін керек? әңгімелеп беру	Сурет салу. «Футболшы»
Ата-аналармен әңгімелесу, кеңес беру	Ата-аналармен әңгіме: Балалардың тазалығы жөнінде кеңес беру	Ата-аналармен әңгіме: Ата-аналарға балаларын ертеңгілік жаттығуға үлгертіп алып келулерін ескерту.	Ата-аналармен әңгіме: Балалардың жетістікпен дәрежесі үшін емес, сол қалпында сөзсіз қабылдап жақсы көретініңізді сездіріңіз.	Ата-аналармен әңгіме: Ата-аналарға балаларды тамақтарын тауысып жеуге үйретулерін ескерту.	Ата-аналармен әңгіме: «Дұрыс тамақтануға баулу»
Балалардың дербес әрекеті (баяу қимылды ойындар, үстел үсті ойындары, бейнелеу әрекеті, кітаптар қарау және тағы басқа әрекеттер)	«Сәлемдесу айнасы» Дене қызуларын мен тазалығын тексеру Дене шынықтыру шаралары.	Сюжетті-рөлдік ойын: «Қалай тамақтанамыз» Ірі құрылыс материалдарымен және конструкторлармен ойындар.	Ойын- жаттығу: «Жуыну» Альбомдар, сюжетті картиналар қарастыру, Ірі құрылыс материалдарымен ойындар.	Ойын «Кімнің заттары?» (жақын адамдарының заттарын анықтау); Суретті кітапшаларды бояу, пазлдар, мозаика және т.б.	Сюжеттік ойындар: «Менің күн тәртібім», Айболит ертегісінен үзінді оқып беру; «Айболит кеңесі» үстел үсті театры және т.б.



	Жағымды жағдай орнату. Балалардың көңіл - күйлеріне назар аудару.				
Ұйымдастырылған іс-әрекетке дайындық	«Біз бақытты баламыз» Кел, шеңберге тұрайық, Қолымызды ұстайық. Күлімдейік күлейік, Тату болып жүрейік.	«Мен әдепті баламын» Амандасу үлкенге, Тәрбиенің басы ғой. Ал, кәнеки бәріміз, Сәлем дейік үлкенге.	«Нәр алып» Аман-есен болайық, Бейбітшілік қалайық! Күнге қарап шуақтанып, Суға қарап нәр алып, Табиғаттан шабыттанып, Денсаулықпен ойнап-күліп жүрейік.	«Қуан, шаттан!» Қуан, шаттан! Қуан, шаттан! Қуанатын күн бүгін. Қайырлы таң! Қайырлы күн! Күліп шықты күн бүгін.	«Қайырлы таң!» Қайырлы таң! Ормандар мен далалар. Қайырлы таң! Достасқан бар Балалар, Қайырлы таң! Жора-жолдас, ұл мен қыз!
Білім беру ұйымының кестесі бойынша ұйымдастырылған іс-әрекет	1 - ұйымдастырылған іс-әрекет				
	Сөйлеуді дамыту Қорыққанға қос көрінеді (ертегі) Міндеті: «Г» – «К» дыбыстарымен таныстыру Қорыққанға қос көрінеді ертегісіні оқу Дидактикалық ойын: «Белгілі дыбысқа сөз таңда». Ойын шарты: Ертегідегі кейіпкерлердің бас әрпіне сөз ойлап айтады. Мысалы:	Дене шынықтыру «Командалық эстафеталар» (таза ауада) Міндеті: Тізбекпен жүру, жүгіруге, құрсаудан-құрсауға өтуге жаттықтыру. Қозғалыс кезіндегі қол мен аяқтың қимылдарын жалғастыру «Жолақтарға аттап секіру» (3 рет). Ені 50 см жолақтардың үстінде секіріп басып жүру. Жерден екі аяқпен бірдей екпіндеп	Сауат ашу негіздері Біз нені үйрендік нені білдік? Міндеті: дауыссыз дыбыстар туралы білімдерін бекіту. «Дұрыс көрсет» дидактикалық ойыны Педагог балаларға дауыссыз дыбыстардан басталатын сөздер айтады, балалар сөз қатаң дыбыстан басталса, көк төртбұрыш, ұяң дауыссыз дыбыстан басталса, көк түсті дөңгелекті, ал егер сөз үнді дауыссыз дыбыстан басталса, көк түсті үшбұрышты көрсетеді және қандай	Сауат ашу негіздері Біз нені үйрендік нені білдік? Міндеті: Дауыссыз дыбыстардың түрлерін ажыратуға жаттығулар жасату, қатаң, ұяң, үнді дауыссыздарды қайталату арқылы естерінде сақтату «Буынды өзгерт» дидактикалық жаттығуы – Мен сендерге қатаң дауыссыз дыбыстардан басталатын буындар айтамын, ал сендер қатаң дауыссыз	Көркем әдебиет «Менің елімнің рәміздері» Міндеті: әдеби шығармадағы қоғамдық өмір оқиғалары туралы түсінігін дамыту – Өлең қалай аталады? – Авторы кім? – Сендерге өлең ұнады ма? – Өлеңде не туралы айтылған? – Еліміздің қандай рәміздері бар?

	<p>«Әже» сөзіндегі «Ә» дыбысына; «Қыз» дегендегі «Қ» дыбысына; «Тауық» және «тышқан» деген сөздегі «Т» дыбысына сөз ойлайды.</p>	<p>итерілу керектігіне назар аудару. Белгі бойынша ойыншылар бір-бірден жолақтан-жолаққа секіре бастайды. Дұрыс орындаған ойыншылар ұпай жинайды.</p>	<p>дауыссыз дыбыс екенін атап береді.</p>	<p>дыбыстарды ұяң немесе үнді дауыссыз дыбыстарға ауыстырып айтасыңдар. Мысалы: па-ба, фа-ва, ка-га, қо-го, то-до, ше-же, са-за, ха-ма, һа-ла, ца-на, чо-ро, ще-уе, хо-йо</p>	
--	--	---	---	---	--

**Үзіліс : Жүгіруге арналған ойындар
«Торғайлар мен мысық»**



Ойын: «Торғайлар мен мысық»
Мақсаты: балаларды ойынның шартын бұзбай ойнауға, белгі бойынша қимыл-қозғалыс жасауға дағдыландыру, зейіндерін, байқағыштықтарын, жүгіру дағдыларын дамыту.
Шарты: Жерді шеңбермен белгілеу керек /5-6м.диаметрмен/. Ортада тәрбиешімен тағайындалған бала жүреді – ол мысық. Қалған балалар шеңбердің сыртында- олар торғайлар. Мысық ұйықтап қалады. Торғайлар шеңбердің ішіне дән жеуге кіреді. Мысық оянып кетеді де, торғайларды көріп, оларды ұстай бастайды. Торғайлар шеңберден шығуға асығады. Шеңбердің ішінен мысыққа ұсталған торғайлар, шеңбердің ортасында қалады. Мысық 2-3 торғайды ұстаған соң, тәрбиеші жаңа мысықты тандайды. Ұсталған торғайлар басқа ойынаушыларға қосылады. Ойын 4-5 рет қайталанады.
Ұсыныс: мысық ақырын барып торғайларды ұстайды (қатты ұстамай, ақырын ғана қолын тигізеді)







2 - ұйымдастырылған іс-әрекет

<p>Қоршаған орта Арнайы көліктер. Жүк және жолаушылар көліктері Міндеті: арнайы көлік түрлерінің не үшін қажет екенін түсіну; арнайы көліктер мен жай көліктердің мақсат-міндетін ажырата алу</p> <p>«Мәшине жабдықтары» ойыны. Педагог мәшине жабдықтарын айтады, балалар сол құралдың дыбысын келтіреді</p>	<p>Математика негіздері Заттарды өлшемі бойынша салыстыру Міндеті: заттарды өлшемі бойынша салыстыру біліктілігін қалыптастыру.</p> <p>Педагог 1-тапсырманы орындауды ұсынады. Суретке қарап, не бейнеленгенін айтады. Барлық заттардың көлемі бірдей ме? Үлкен заттарды – көк, кішкентай заттарды – қызыл түспен қоршап сызады. 2-тапсырманы орындайды. Заттарды қарайды, оларды белгілеріне қарай бөледі: түсі мен өлшемі. Осы екі белгіге сәйкес суреттерді жапсырады. Заттардың орналасуын сипаттайды. Педагог жеке жұмыс жүргізеді</p>	<p>Математика негіздері Ұзындық. Шартты өлшеуішті пайдаланып, заттарды ұзындығы бойынша салыстыру. Міндеті: : ұзындық – заттардың созылыңқы болу қасиеті туралы, ұзындық туралы түсінік қалыптастыру.</p> <p>Ойын жаттығуы: «Ретімен орналастыр» Педагог «Түрлі түсті Куйзенер санау таяқшалар» жиынтықтан таяқшалар таратады, оларды ұзындықтарының өсу ретімен орналастыруды ұсынады. Балалар тапсырманы орындайды. Педагог балалардан таяқшаларды қалай орналасқанын сұрайды, қайсысы ұзын, қайсысы қысқа екенін білді. Балалар таяқшаларды бір-біріне жақындату арқылы деп түсіндіреді. Педагог бір-бірінің үстіне салу тәсілі</p>	<p>Қоршаған орта Арнайы көліктер. Жүк және жолаушылар көліктері Міндеті: Көлік түрлерімен таныстыруды жалғастыру, олардың қарапайым құрылысы және қажеттілігі жайлы ақпарат беру.</p> <p>«Сөйлемді дұрыс құрастыр» ойыны. Тәрбиеші сөздерді айтады, балалар сөздерді орнына қойып, дұрыс сөйлем құрастыру керек. Көше, жол, жүреді, мәшине</p>	<p>Математика негіздері Ұзындық. Шартты өлшеуішті пайдаланып, заттарды ұзындығы бойынша салыстыру. Міндеті: - ұзындық – заттардың созылыңқы болу қасиеті туралы, ұзындық туралы түсінік қалыптастыру.</p> <p>Логикаға арналған ойын жаттығулары. Балалардың түсінігін тексеру және білімін түзету үшін мынадай үлгіде логикалық тапсырма ұсынуға болады: 1. Қызыл қарындаш жасыл қарындаштан ұзынырақ, жасыл қарындаш көгілдірден ұзынырақ. Ең қысқа қарындаш қандай? 2. Жасыл таспа көгілдірден жіңішкерек, көгілдір қызылдан жіңішкерек. Ең жалпақ таспа қайсысы?</p>
--	---	--	---	---

			арқылы да заттын қайсысы ұзын немесе қысқа екенін өлшеуге болатындығын қосымша айтады. көрсетеді.	Аспан, ұшады, биік, ұшақ. Мәшине, аурухана, тоқтады, жедел жәрдем. Толқында, кеме, жүзеді, теңіз	
--	--	--	---	--	--

**Үзіліс: Қимыл-қозғалысқа арналған ойындар
«Күн мен түн»**




		<p>Ойын: «Күн мен түн» Мақсаты: балаларды ойынның шартын бұзбай ойнауға, белгі бойынша қимыл-қозғалыс жасауға дағдыландыру, зейіндерін, байқағыштықтарын, жүгіру дағдыларын дамыту. Шарты: «Күн» мен «Түн» деген екі топ алаң ортасындағы сызықтан 1,5-2м арақашықтықта бір-біріне арқасымен қарап тұрады. Жүргізуші біресе бір, біресе екінші топты атайды. Аталған топ сол сәтте өз үйіне жүгіреді. Басқа топ ойыншылары айналып, қашып бара жатқан қатысушыларды ұстап қалуға тырысады. Содан соң топтар орнына қайта оралады. Ұсталған ойыншылар саны есептелінеді. Жүгіріс бірнеше рет қайталанады. Өзге топтың ойыншыларын көп ұстаған топ жеңіске жетеді.</p> <p>Ереже: 1. Өз үйіне белгі берілмей тұрып жүгіруге тыйым салынады. 2. Тек үйдің сызығына дейін ғана ұстауға болады. 3. Ұсталған ойыншылар есептелген соң қайтадан ойынға кіреді.</p>
		

3 - ұйымдастырылған іс-әрекет

<p>Шығармашылық бейнелеу әрекеті Автобус Міндеті: балаларға кеңістік туралы, кеңістікте бағдарлау туралы білім беру; - заттың пішіні туралы білімдерін жетілдіру, мүсіндету</p>	<p>Қазақ тілі Жидектер Міндеті: сөздік қорларын жидектердің атымен толықтыру. Ойын жаттығуы: «Бір сөзбен»</p>	<p>Сөйлеуді дамыту Қорыққанға қос көрінеді (ертегі) Міндеті: «Г» – «К» дыбыстарымен таныстыру Қорыққанға қос көрінеді ертегісін оқу Дидактикалық ойын:</p>	<p>Көркем әдебиет «Менің елімнің рәміздері» Міндеті: сюжеттік бірізділікті сақтап, көңіл күймен, қисынды мазмұндауға дағдыландыр</p>	<p>Қазақ тілі Жемістер Міндеті: күнделікті жиі қолданылатын жемістердің атын білуге үйрету. Сөздік ойын: «Мен қай жемісті көрсеттім».</p>
--	--	--	--	---

	<p>-- жолақтардан тікбұрышты пішіндер, шаршылардан үшбұрышты пішіндер, шаршы немесе тікбұрыштың бұрыштарын қию арқылы дөңгелек және сопақша пішіндерді қиып алу - ауызша сипаттау бойынша ұсынылған тақырыпқа, өзбетінше ойдан құрастыруға, құрдастарымен бірлесіп, шығармашылықпен құрастыруға баулу</p> <p>Топтық жұмыс.</p>	<p>айт» Таңқурай, қарақат, құлпынай бір сөзбен қалай аталады? Жидектер. Алма, өрік, құрма бір сөзбен қалай аталады? Жемістер. Қияр, қызанақ, сәбіз, пияз бір сөзбен қалай аталады? Көгөністер</p>	<p>«Белгілі дыбысқа сөз таңда». Ойын шарты: Ертегідегі кейіпкерлердің бас әрпіне сөз ойлап айтады. Мысалы: «Әже» сөзіндегі «Ә» дыбысына; «Қыз» дегендегі «Қ» дыбысына; «Тауық» және «тышқан» деген сөздегі «Т» дыбысына сөз ойлайды.</p>	<p>Қазақстан Республикасының Мемлекеттік Туын белгіле. Суретті аяқтап, сал. Боя. . Мақалдың мағынасын түсініп ал. Егемен елдің еңсесі биік. Педагог мақалдың мағынасын түсіндіреді. Біздің еліміз ешкімге тәуелді емес, өз Туы, Гимні, Елтаңбасы бар, дербес мемлекет. Сондықтан еңсесі биік</p>	<p>Педагог себеттен жемістерді алып көрсетеді, балалар атын атайды.</p>
--	---	--	--	--	---

Үзіліс: Секіруге арналған ойындар «Кесіртке» ойыны.

		<p>Ойын: “Кесіртке” Мақсаты: балаларды ойынның шартын бұзбай ойнауға, белгі бойынша қимыл-қозғалыс жасауға дағдыландыру, зейіндерін, байқағыштықтарын, жүгіру дағдыларын дамыту. Шарты: Бір ойыншылар созылған қол арақашықтығында шеңбер құрады, олардың қолында доп. Басқа топ шеңбер ішінде бағана болып тұрады. Бағыттаушы ойыншы- кесірткенің “басы”, соңғы ойыншы- кесірткенің “құйрығы”. Қолында добы бар ойыншылар бүкіл бағананы – кесірткені құйрығынан бастап өлтіруі керек. Кесіртке құйрығын қорғау мақсатында өлтіргелі жатқан ойыншылар добынан қашуға болады. Ойын уақытпен беріледі. Кесірткені аз уақытта өлтірген топ – жеңімпаз болып есептеледі</p>
		

	<p>Сауат ашу негіздері «Үнді дауыссыз дыбыстар Міндеті: Үнді дауыссыз дыбыстарды басқа дыбыстардан ажыратуға үйрету</p> <p>«Кім көп сөз айтады» дидактикалық ойыны – Балалар, үнді дауыссыз дыбыстардан басталатын сөз айтуларың керек. Кім көп сөз ойлап айтады, соған фишка беріліп отырады. Ойын соңында жеңімпаз анықталады. Педагог балаларға көмек ретінде тақтаға үнді дауыссыз дыбыстардан басталатын бір суреттен іліп қояды. Мысалы, лақ, мысық, нан, радио, уық, аң, үй. «Сөзге үнді дыбыстан басталатын сөз қос» дидактикалық жаттығуы – Мен сендерге бірінші сөзді айтамын, ал сендер сол сөзге мазмұны сәйкес келетін, үнді дауыссыз дыбыстардан басталатын сөз жалғауларың керек. Мысалы: сүйкімді ... (мысық), жүйрік ... (лақ), дәмді ... (нан), әдемі ... (раушан), дәмді ... (рауғаш), қағаз ... (умаждалған), атам ...</p>	<p>Музыка «Күз – жомарт» Міндеті: Домбырада орындалатын күй жанрымен таныстыру Музыка тыңдау: «Саржайлау» (Тәттімбет) Ән айту: «Күзгі әуен» (А. Досмағанбет) «Балдырғандар әні» (Г. Жотаева) Музыкалық-ырғақтық қимылдар: «Жеңіл би» (Т. Ломова) Билер: «Шабандоздар биі» (үнтаспада) «Жұмыр қылыш» («Билеп үйренейік» жинағынан) Ойындар, хороводтар: «Қандай ырғақ» (К. Қуатбаев)</p>	<p>Музыка «Күзгі жаңбыр» Міндеті: Музыканың сипатын түсініп, эмоцияларын көрсете білуге дағдыландыру</p> <p>Музыка тыңдау: «Жаңбыр шақыру (Д. Ботбаев) Ән айту: «Жау, жау, жаңбыр» (К. Дүйсекеев) «Күзгі әуен» (А. Досмағанбет) Музыкалық-ырғақтық қимылдар: «Көңілді балалар» литва халық әуені Билер: «Көңілді қолшатырлар» биі (педагогтің таңдауы бойынша) Ойындар, хороводтар: «Күн мен жаңбыр» ойыны Сөйлеуді дамыту Тақырыбы: Мақсаты , «Г» – «К» дыбыстарымен таныстыру</p> <p>Қорыққанға қос көрінеді ертегісің театрландыру деген сөздегі «Т» дыбысына сөз ойлайды</p>	<p>Дене шынықтыру «Ерекше сабақтар» Міндеті: Бағытты өзгертіп, баяу қарқынмен жүгіруге үйретуді жалғастыру, қолдарын еркін, үйлесімді қозғап, ырғақпен, қарқынды баяулатпай жүгіре білу іскерліктерін дамыту</p> <p>«Әртүрлі білімдер сабағы» Қимыл-қозғалыс ойыны: «Мен білемін» Допты жоғары лақтырып, қолды шапалақтап, допты қағып алу шеберліктерін (машықтарын) дамыту. Допты «Мен бес қаланың атын білемін» деген сөздермен қағып алады. Допты жоғары лақтыруға тырысады, допты қағып алар кезде саусақтарын еркін ұстайды. Жандарындағы балаларға кедергі келтірмейтіндей сөздерді ақырын айтады.</p>	<p>Дене шынықтыру Акробат болғым келеді Міндеті: - Өздерінің зейіндерін шоғырландыра алу шеберліктерін (машықтарын) қалыптастыруды, қимыл-қозғалыс йлесімділіктерін дамытуды және анализатор жүйелерін біріктіруді қалыптастыруды жалғастыру</p> <p>Қимыл-қозғалыс ойыны: «Қарлығаш» (5 рет). Зал ішіне ойыншылардың санына қарай құрсауларды – «ұяларды» орналастырады. Ойыншылар – «қарлығаштар». Олар зал ішінде қолдарын сермеп жүгіріп жүреді. «Қарлығаш, қарлығаш, қарлығаш – біздің үйге ұшып кел!» деген бұйрық бойынша «ұяларына келіп қонады».</p>
--	---	---	--	--	--

	(риза), бала ... (малтыды), ақылды ... (мұғалім), үлкен ... (үй), әкем ... (риза), киіз үйдің (уығы), ... жайылды (мал				
Серуенге дайындық	Киімдерді реттілікті сақтап дұрыс киінуге үйрету.	Киімдерді реттілікті сақтап дұрыс киінуге үйрету.	Киімдерді реттілікті сақтап дұрыс киінуге үйрету.	Киімдерді реттілікті сақтап дұрыс киінуге үйрету.	Киімдерді реттілікті сақтап дұрыс киінуге үйрету.
Серуен	<p>Бақылау: Жаңбырды бақылау.</p> <p>Мақсаты: Жаңбырды бақылай отырып, оның бұлттан жауатындығы және түрлерін айтып түсіндіру. Мысалы: Жай жаңбыр, өткінші жаңбыр, нөсер жаңбыр.</p> <p>Еңбек: Ағаш түптерін қопсыту.</p> <p>Мақсаты: Балаларды еңбек сүйгештікке тәрбиелеу, өздеріне берілген тапсырманы тиянақты орындауын қадағалау.</p> <p>Жеке жұмыс: Ал керемет бұл қандай? Төгіледі төбеден. Көк теңізден құйғандай Көл-көсір су не</p>	<p>Бақылау: Бұлтты бақылау.</p> <p>Мақсаты: Бұлттың түзілуі және олардың түрлерін : шарпы, будақ, қабатты бұлиларды ажырату.</p> <p>Еңбек: Ауладағы гүлдерді суару.</p> <p>Мақсаты: Балаларды қоршаған әлемге қамқорлықпен қарауға, табиғат әсемдігін сезіне білуге тәрбиелеу.</p> <p>Жеке жұмыс: Аспанға ұшар бу болып Жерге қайтар су болып. (Бұлт)</p> <p>Мақсаты: Жұмбақ жаттата отырып, балалардың тіл байлығын байыту, дыбыстардың дұрыс айтуын қадағалау. Ойлау қабілетін арттыру.</p>	<p>Бақылау: Жылы жаққа қайтқан тырнарларды бақылау.</p> <p>Мақсаты: Күзде тырнарлардың жылы жаққа кететіндігін, қыс мезгілінде тамақтың тапшылығы, аяздың қаттылығы оларға қиынға соғатындығын түсіндіру.</p> <p>Еңбек: Құстарға жем сауыт жасау.</p> <p>Мақсаты: Құстарға қамқорлық қарауға, аяушылық сезімдерін оятуға тәрбиелеу.</p> <p>Жеке жұмыс: Сап-сары боп келе жатқан,</p>	<p>Бақылау: Желді бақылау.</p> <p>Мақсаты: Желдің түрлерімен таныстыру; салқын жел, жылы жел, ұйытқып соққан жел. Желдің күштілігі ауа-райының салқындығын үдететіндігін түсіндіру.</p> <p>Еңбек: « Әдемі гүлдер »</p> <p>Мақсаты: Гүлзардағы гүлдерді суару. Өсімдіктерге қамқор болу, аялау, күту.</p> <p>Жеке жұмыс: Такпақ. « Жел »</p> <p>Мақсаты: Балаларға жел туралы өлең жаттату арқылы тілдегі дауыс ырғағының мәнерлілігін сезіне білуге мүмкіндік туғызу.</p> <p>Жел улейді у-у-у. Құйын келіп билейді зу-зу-зу</p>	<p>Бақылау: Көшедегі машиналарды бақылау.</p> <p>Мақсаты: Көшедегі машиналардың жүрісін бақылау. Олардың түрлерімен таныстыру. Машина адам үшін, уақытын үнемдейтіндігімен түсіндіру. Машинаға қарсы жүгірмеу, көше тәртібін құрыс сақтап жүруге үйрету.</p> <p>Еңбек: Ағаш түптерін қопсыту, су құю.</p> <p>Мақсаты: Табиғатты аялай білуге, өсімдіктерге қамқор болуға үйрету.</p> <p>Жеке жұмыс: « Алтын күз » тақырыбына сурет бойынша әңгімелесу</p> <p>Мақсаты: Балаларды сурет бойынша әңгіме құрауға дағдыландыру;</p>

	<p>деген? (Жаңбыр) Мақсаты: Жұмбақ жаттата отырып, балалардың есте сақтау қабілеттерін арттыру, сөздік қорларын дамыту, сөзді мәнерлі айтуға дағдыландыру. Ойын: «Айгөлек-ау айгөлек». Мақсаты: Балаларды ептілікке, шапшаңдыққа баулу. Қимылдық ойын: «Сұр қоян». Ойын барысы: Ойыншылардың біреуі қоян болады. Барлық қалған балалар дөңгеленіп тұрады. Қоян дөңгелектің ортасынан орын алады. Балалар тәрбиеші мен бірге мынадай өлең айтады: Бармақ болып тоғайға сұр көжек, Жуынып жатыр бүгжеңдеп: Тұмсығын жуды, Құйрығын жуды, Құлағына жуды-түртінді, Құп-құрғақ боп сүртінді. Қоян өзіне байланысты қимылдардың бәрін жасайды: тұмсығын, құйрығын, құлағын</p>	<p>Ойын: «Кімге қандай құрал керек?» Мақсаты: Қандай жағдайда әр нәрсенің қажеттілігін білу мақсатында ойнату. Шапшаңдыққа баулу. Қимылдық ойын: «Соқыр теке». Ойын барысы: Соқыр теке кең бөлмеде, аулада ойнауға болатын қызықты ойын. Шеңбер сызылып, оның ортасына көзі байланған «соқыр теке» жіберіледі. Қалғандары оны «соқыр теке бақ-бақ»,- деп мазақтап түртіп қашады. Бірақ олар шеңберден шығып кетпеуі тиіс. Егер соқыр теке ойыншылардың бірін ұстап алса, даусына қарап оның атын айтады. Дәл тапса ұсталған адамның көзі байланып «соқыр теке» болады. Ойыншылардың көзі байлаулы адамды әдейі сөзбен жетектеп отырып, алдап, шұңқырға, бағанаға қарай бағыттайды. Бұл ойынды көңілді, күлкілі етеді. Дербес ойындар: 1. Өткіншектебу. 2. Тартылғышқа тартылу.</p>	<p>Сезді мекен күзді олар. Қарлығаштар ұшып кетті, Ұшып кетті тырналар. Мақсаты: Балалардың сөздік қорларын молайтып, тілдің грамматикасы дұрыс сақтау дағдысын қалыптастыру. Дидактикалық ойын: «Күзде не киеміз?» Мақсаты: Күз мезгіліне байланысты адамдардың киімкію үлгісін көрсете түсіндіру. Қимылдық ойын: «Аттамақ». Мақсаты: Денені шынықтыру, шапшаңдыққа, ептілікке баулу. Ойын барысы: Бұл ойында үш жіпті керіп ұстап тұрады. Біріншісі- төмен, оны аттап өту керек, екіншісі- биік, оны еңкейіп, үшіншісінен тағы да аттап өту керек. Әуелі</p>	<p>Қатты-қатты жел соқтығу-ғу, Жапырақтар қол соқты ду-ду. Қимылдық ойын: «Айгөлек-ау, айгөлек». Мақсаты: Қандай жағдайда әр нәрсенің қажеттілігін білу мақсатында ойнату. Шапшаңдыққа баулу. Қимылдық ойын: «Орамал тастау». Ойын барысы: Орамал тастау ойыны қатысушылар араласа шеңбер құрып отырады. Ойын бастаушының қолындағы орамал шиыршықталған, ұруға ыңғайлы болады. Ойнаушылар ән немесе әңгіме айтып отырғанда бастаушы оларды сырттарынан айналып, біреуді белгілеп, оның артына қолындағы орамалды тастап кетеді. Егер қайта айналып келгенде әлгі адам өзінің сырт жағында қалған орамалды байқамаса, басқа оушы оны орамалмен ұрғылайды. Ал, егер отырған адам өзінің сыртына орамал түскенін байқаса, бастаушыны қууға</p>	<p>тілдің грамматикалық құралы оған әрі дамыту және сөздік қоры молайту. Қимылдық ойын: «Ақ қояным» Мақсаты: Балаларға әртүрлі қимылдар жасату арқылы денелерін ширату, көңілдерін көтеру. Қимылдық ойын: «Ұшты-ұшты» Ойын барысы: «Осы кезде ұшты-ұшты қазан ұшты, ұшты-ұшты қабан ұшты», - дейді. Осы кезде ұшпайтын нәрсеге қолын көтерген кісі айыпты болып есептеледі. Ұшатын және ұшпайтын нәрселер жұртты жаңылту мақсатында әдейі арба-қарға, үйрек-бүйрек, кептер-кепсер, көже-шөже, іркіт-бүркіт болып айтылады. Есек ұшты, есік ұшты, етік ұшты, бесік ұшты деп ұзақ айтылып келіп, шөмеле ұшты, бөдене ұшты деп жаңылыстыруға болады. Дербес ойындар: «Тәтті тоқаштар» пісірейік «Мені қуып жет».</p>
--	---	---	--	--	---

	жуады, бәрін сүртеді.Қос аяқтап кіріп, дөңгеленіп тұрғандардың біреуіне жақындай береді(қонаққа келе жатыр). Ол бала қоянмен ауысқанда ойын аяқталады.	Тренинг: « Біз тату баламыз » .	ойыншыны алып келіп, осы жіптерден өткізіп , содан соң көзін байлап, бір айналдырып қоя беру керек.Ойын басқарушының белгісімен жіпті керіп ұстап тұрған адамдар жіпті жинап , алады, ал ойыншы өзінше әрекеттеніп аттап жүреді. 1.Сазбалшықтан « қала » құрастырайық. 2. « Тәтті тоқаштар » пісірейік . Тренинг : « Тырналар болып ұшайық » .	тиіс.Ойыншыдан қашып жүрген бастаушы босап қалғанорынға келіп отырады. Дербес ойындар: 1. « Желмен жарысайық » 2. « Менің әдемі үйім » (құрастыру) Тренинг: « Қолшатыр астында » .	Тренинг: « Шаңырақ »
Балалармен жеке жұмыс	Әмірді сандарды тани білуге баулу.	Ернарды тура және кері санауға үйрету.	Алинұрмен ұяң дауыссыз дыбыстарды қайталау.	Аманбекпен артикуляциялық жаттығулар жасау.	Атамбекпен дыбыс қою жаттығуларын жасау.
Балаларды үйге қайтару	<i>Ата –аналарға кеңес</i> Егер Сіздің балаңыз көпшіл, өз-жақындарыңыз бен бірге бөтен адамдарды жатырқамаса, ойын кезінде өздігімен ойнай	<i>Ата –аналарға кеңес</i> Егер Сіздің балаңыз көпшіл, өз-жақындарыңыз бен бірге бөтен адамдарды жатырқамаса, ойын кезінде өздігімен ойнай білсе, мінезі ашық, өз	<i>Ата –аналарға кеңес</i> - үйдегі жағдайда баланың өзіне - өзі қызмет етудің алғы шарттарына үйрете беріңіз: жуыну,	<i>Ата –аналарға кеңес</i> Егер Сіздің балаңыз көпшіл, өз-жақындарыңыз бен бірге бөтен адамдарды жатырқамаса, ойын кезінде өздігімен ойнай білсе, мінезі ашық, өз	<i>Ата –аналарға кеңес</i> - баламен жағымды эмоционалдық жағдайлар жасау қажет, ол көбіне ата – ана жағынан болуы қажет, мектеп туралы, оның

	<p>білсе, мінезі ашық, өз құрдастарымен мейрімді болса мектепке келген күннен бастап – ақ үйреніп кететіне сеніңіз.</p>	<p>құрдастарымен мейрімді болса мектепке келген күннен бастап – ақ үйреніп кететіне сеніңіз.</p>	<p>қолын сүрту, шешіну, өз бетімен тамақтану, тамақ ішкенде қасықты пайдалану, горшокқа сұрану. Киімдері міндетті түрде өзіне ыңғайлы болуы шарт: шалбар не болмаса шорты замоксыз, белдеушесіз.</p>	<p>құрдастарымен мейрімді болса мектепке келген күннен бастап – ақ үйреніп кететіне сеніңіз.</p>	<p>өзіне керектігін түсіндіріп балаңызды сүйіп, аймалап, жиі оған өз мейіріміңізді көрсетіңіз. Балаңыздың көзінше мектеп туралы өзіңізді толғандыратын мәселені айтудан аулақ болыңыз.</p>
--	---	--	--	--	--

Тәрбиелеу-білім беру процесінің циклограммасы

Бекітемін  ОІЖО Абдирахманова Б.Ш.

Білім беру ұйымы: «Жабасақ ЖОББМ»КММ

Сыныбы: МАД

Сынып жетекшісі : Абдраманова Б.Ж

Балалардың жасы 5 жас

Жоспардың құрылу кезеңі 16-20 қазан 2023-2024 оқу жылы

Күн тәртібі	Дүйсенбі	Сейсенбі	Сәрсенбі	Бейсенбі	Жұма
Балаларды қабылдау	Мұғалімнің балалармен қарым-қатынасы: отбасы дәстүрлері туралы жеке әңгімелесу, қарым-қатынас және көтеріңкі көңіл-күй орнатуға ойындар ұйымдастыру. Жағымды жағдай орнату				
	Пж ойын: «Кім көп сөз айтады?» Шарты: Педагогтың артынан бірнеше сөзді қайталап айтады	Еркін ойын: «Бұл үйде кімдер тұрады?» Шарты: Қуыршақтарымен үй жасап ойнайды	Құрылымдалған ойын: «Орнын тап» Шарты: Жемістер мен көкөністердің көлеңкесін табады	Еркін ойын: «Бауын байла» Шарты: Фетрдан жасалған аяқ киімдердің бауын байлап ойнайды.	Еркін ойын: «Ертегілер елінде» Шарты: Саусақ театр арқылы ойнайды
Ата-аналармен әңгімелесу, кеңес беру	Ата-аналармен әңгіме: Балалардың тазалығы жөнінде кеңес беру	Ата-аналармен әңгіме: Ата-аналарға балаларын ертеңгілік жаттығуға үлгертіп алып келулерін ескерту.	Ата-аналармен әңгіме: Балалардың жетістік пен дәрежесі үшін емес, сол қалпында сөзсіз қабылдап жақсы көретініңізді сездіріңіз.	Ата-аналармен әңгіме: Ата-аналарға балаларды тамақтарын тауысып жеуге үйретулерін ескерту.	Ата –аналармен әңгіме: «Дұрыс тамақтануға баулу»
Балалардың дербес әрекеті (баяу қимылды ойындар, үстел үсті ойындары, бейнелеу әрекеті, кітаптар	Шығармашылық ойыны: Фотосуреттер қарастыру. «Жәндіктер мен қосмекенділер әлемі»	Қол маторикасын дамытуға арналған санамақ. 1. Бірім, екім,	Суретті жұмбақтар ойыны : Балалардың арасынан бір бастаушы таңдалады, қалғандары отырады. Мұғалім үлкен	Саусақ ойыны : «Жәндіктер мен қосмекенділер әлемі» Балалармен жәндіктер мен қосмекенділер туралы әңгімелесу.	Үстел үсті театр ойыны : «Қосмекенділер әлемі» тақырыптар бойынша сюжетті суреттер қарастыру.

қарау және тағы басқа әрекеттер)	Фотосуретте балалар қандай көмек көрсеткендерін айтып беру.	Алма текім. Сапар айым, Сар шымшық. Балтаңды ал да, Жүгіріп шық. 2.Біз санайық санамақ, Саусақтарды даралап. Бас бармағым алғашқы, Балан үйрек жалғасы.	қораптан кішкентай неше түрлі суреттері бар карточкаларды бір-бірден алып шығып, суреттегі бейнені сөзбен сипаттап жасыруды ұсынады. Бастаушы суретті карточканы алып, балаларға көрсетпей, ондағы бейнені, затты сипаттап, суреттейді. Балалар түрлі жауаптар айтып, не бейнеленгенін тауып алу керек. Дұрыс жауапты айтқан бала ойынды жалғастырады.		Балалармен құстар туралы әңгімелесу.
Ұйымдастырылған іс-әрекетке дайындық	«Психомоторлық жаттығу» Көздеріңді ашыңдар, Кірпіктеріңді көтеріңдер. Беттеріңді жеңіл қимылмен сипандар, Бір - біріңе жымыыңдар, Бастарыңды оңға, солға бұрылыңдар, Ауаны жұтыңдар, содан соң жіберіңдер.	«Психомоторлық жаттығу» «Күлімдеген күн» Күн күлімдеп нұр төкті, Жаксы сөздер нұр септі, Еске сақтап кеңесті, Кел, қосылып айтайық бір-бірімізге..	«Психомоторлық жаттығу» «Табиғатпен үндестік» Шеңбер бойлап жүреміз, Әр гүлге көңіл бөлеміз. Сұлулық пеп махаббатты Сезініп өмір сүреміз.	«Психомоторлық жаттығу» <i>«Біз әдепті баламыз»</i> Әдеп сақтап әманда, Әрбір адал адамға. Жасасаң бір қамқорлық, Қайтарады саған да.	«Психомоторлық жаттығу» Көңілденіп күленіп, Бақытты боп жүремін. Бәрін біліп алатын, Мен ақылды баламын.
Білім беру ұйымының кестесі бойынша ұйымдастырылған іс-әрекет	1 - ұйымдастырылған іс-әрекет				
	Сөйлеуді дамыту Отбасының күзгі еңбегі	Дене шынықтыру «Ақылдылар»	Сауат ашу негіздері « Дыбыстар әлемі»	Сауат ашу негіздері Буын	Көркем әдебиет «Арыстан мен тышқан! Міндеті: таныс

	<p>Міндеті: Тақырып бойынша ауызекі сөйлеу тілдерін дамыту .</p> <p>Педагог күз мезгілінің суретіне қарап, әңгіме құрайды: «Күз мезгілі, бақшаның іші сары алтындай жарқырап тұр. Ағаштардан түскен жапырақтар жерде саудырап жатыр».</p> <p>-Жапырақтардың түстері қандай? -Бақшада кімдер жүр? -Бақшадағы балаларға ат қойындаршы? -Бақшада балалар не істеп жүр? -Әкесі мен анасы не жинап жүр? Балалар суретке қарап, әңгіме құрайды.</p>	<p>Міндеті: Эстафета элементтерін пайдаланып, қимыл-қозғалыс тәжірибелерін толықтыру, бұйрық бойынша тапсырмаларды орындау шеберліктерін (машықтарын) қалыптастыру, өзінің жеке қызығушылықтарын команда қызығушылықтарына арына бағындыру.</p> <p>«Кім зейінді?» ойын-жаттығуы. Педагогтің бұйрығы бойынша тізбек және сапқа тұрады. Сапқа тұруды қыздар мен ұлдар бөлек орындайды. Педагогтің сол жағына қыздар, оң жағына ұлдар</p>	<p>Міндеті: дауысты, дауыссыз дыбыстар туралы білімдерін бекіту</p> <p>Лашын көкте самғайды, Лашын көкті шарлайды. – Өлең не туралы және қай дыбыс қайталанып тұр? [Л] дауысты ма, дауыссыз ба? Қай дыбысқа жататынын анықта? Жасалу жолына мән бер. (үнді дауыссыз дыбыс) Педагог құстарға байланысты тыйым сөздермен таныстырады. 1. Құстың ұясын бұзба, 2. Ағашты сындырма. 3. Құстардың жұмыртқасын сындырма. 4. Құсқа тас лақтырма</p>	<p>Міндеті: сөзде қанша дауысты дыбыс болса, сонша буын болатынын түсіндіру.</p> <p>«Сөз жарыс» дидактикалық ойыны – Балалар, «Сөз жарысын» ұйымдастырайық. Мен бір тақырып айтамын сендер сол тақырыпқа байланысты ғана сөздерді буынға бөлулерің қажет. Мысалы: ыдыстар, жануарлар, түстер т.б. Кім көп сөз айтып, буынға бөлсе, сол жеңімпаз болады (сөз айтып, буынға бөлген балаға түрлі түсті қаламнан беріліп отырады). Қаламдарды санау арқылы жеңімпаз анықталады.</p>	<p>сюжеттер бойынша қойылымды сахналауға дағдыландыру.</p> <p>1. Суреттерді қара. Арыстан тышқанға не айтты? Тышқан арыстанға қалай көмектесті? Тышқанның тапқырлығы туралы өз ойыңды айт. Досыңмен диалог құр. 2. Суретте қандай аң жасырынып тұрғанын тап. Педагог балалардың суретте қандай аң жасырынып тұрғанын табуына көмектеседі. Жеке жұмыс жүргізеді.</p>
--	--	---	--	--	---

сап түзеп
тұрады.
Педагогтің
бұйрықтарын
жылдам
орындап, сапты
бұзбауға
тырысады.
Сызық алдына
екі тізбекке
тұрады.

Үзіліс : Жабық және ашық кеңістікті бағдарлауға арналған ойындар

Ойын: «Тығылыспақ»


Саусақтарға арналған гимнастикалық жаттығулар:

Қысқыштармен ойналатын ойын

Ойын шарты: Түрлі-түсті қатты қағаздардан дөңгелектер жасап, сондай түсті қысқыштарды қыстырса, гүлдер пайда болады. Ол баланың ұсақ моторикасын дамытады, ақыл-ойының, тілінің дамуына зор ықпал етеді.

«Жаңғақтармен ойын»

Ойын шарты: балалардың әрқайсысына жаңғақтар таратылады. Жаңғақты алақанның арасына салып, айналдыру. Бұл ойында балалардың қолдары жаттықтырып, сөйлеу тілі мен ойлау қабілеттері дамиды.



Ойын: «Тығылыспақ»

Мақсаты: кеңістікті бағдарлауға дағдыландыру, сөздік қорларын молайту

Жасы: 5-6 жас аралығы

Қажетті заттар:

Ойын барысы: барлық балалар екі топқа бөлініп, топ басшылары тағайындалады. Санамақ арқылы қай топтың жасырынып, қай топтың іздейтіні анықталады.

Ойынға «қала», яғни барлық ойыншылар жиналатын жер (ағаш, жар, есік, т.с.с.)

таңдалынады. Жасырынатын топты топ басшылары жасырып, өзі қайтадан бұрынғы орнына оралады да, қарсылас топтың қай бағытта қозғалғанын «біз қазір(қай жер екенін)» айтып отырады. Ал жасырынған топ болса осы көмекті пайдалана

			отырып, жасырынған жерде отырады, ыңғайлы сәт туғанда «қаланы» жаулап алады. Егер іздеушілер жасырынушы топтың бір қатысушысын байқап қалса, онда оның аты мен жасырынған жерін дауыстап айтады да, барлығы «қалаға» қарай жүгіреді. «Қалаға» бірінші жеткен топқа ұпай беріледі. Жасырынған топ мүшелері іздеуші топ өздерін таппастан бұрын «қалаға» бірінші жетіп, ұпай ала алады.
--	--	--	---

2 - ұйымдастырылған іс-әрекет

	<p>Қоршаған ортамен таныстыру Барлық ағаштардың жапырағы түсе ме? Міндеті: Күзгі табиғаттағы маусымдық өзгерістерді бақылап, бір-бірінен ажырата білуге үйрету. «Қайсысының жапырағы екенін тап» атты дидактикалық ойын ойнауға шақырады. (әліппе-дәптердегі тапсырма). Міндеттері: Балаларды ағашты жапырағына қарап тануға үйрету. Ағаштар мен</p>	<p>Математика негіздері Дөңгелек, шаршы, тіктөртбұрыш, үшбұрыш Міндеті: геометриялық фигуралардан модельдеу біліктілігін қалыптастыру.</p> <p>Бұл не? (Шаршы.) – Оның жиектерін саусағыңмен жүргіз. Саусағыңды дайында. Саусағыңмен солдан оңға қарай</p>	<p>Математика негіздері Дөңгелек, шаршы, тіктөртбұрыш, үшбұрыш Міндеті : геометриялық фигуралардан модельдеу біліктілігін қалыптастыру . «Сипаттап табу» дидактикалық ойыны Балалар топтағы кез келген затты, оның қандай геометриялық пішінге ұқсайтынын, түсін сипаттайды. Қалған балалар шешуін тауып, затты атайды.</p>	<p>Қоршаған ортамен таныстыру Менің елімнің салт-дәстүрі Міндеті: ата-бабаларымызда н қалған салт-дәстүрді жоғалтпай әрі қарай жалғастыру керектігін түсіну; салт-дәстүрдің адам өміріндегі маңызы туралы алғашқы түсініктерінің болуы. «Бесікке бөлеу» ойыны Педагог алдын ала дайындаған қуыршақты, бесікті</p>	<p>Математика негіздері Дөңгелек және сопақша Міндеті: сопақша геометриялық фигура туралы ұғым қалыптастыру</p> <p>«Көліктерді гаражға кіргізу» дидактикалық ойыны. Балаларға геометриялық фигуралар таратылады. Балаларға ойын ережелері түсіндіріледі. Өздерінді мәшинемін деп елестетіндер, ал геометриялық пішіндер – «мәшинелердің нөмірлері», «гараждар» – белгілер – геометриялық фигуралар бейнеленген орындықтар. Белгі бойынша «мәшинелер» топ бойынша жүріп өтіп,</p>
--	---	---	---	--	--

	<p>бұталардан түскен жапырақтарды жинау. Педагог жапырақтың қандай ағаштан немесе бұтадан түскенін анықтауды, түспеген жапырақтарға қарап дәлелдеуді (ұқсастығын табуды) ұсынады. Ойын аяқталған кезде педагог мынадай уәде береді: (Педагог уәделерді айтып тұрады, балалар қайталайды). <i>Ағаштардың бұтақтарын жұлмауға уәде береміз! Ағаштарды сугаруға уәде береміз! Ағаш жапырақтарын жұлмауға уәде береміз! Ағаштың қабығын сыдырмауға уәде береміз! Ағаштардың түбін қопсытуға уәде береміз! Ағаш діңдерін әктеуге! Айғайлап құстарды үркітпеуге уәде береміз!</i></p>	<p>жүргізесің, бұрышқа жетіп бұрыласың, саусақпен жоғарыдан төменге түсесің, бұрыласың, саусағың оннан солға қарай жүреді, бұрышқа жетіп төменнен жоғарыға саусағыңды жүргізесің. (Әр баланың үстелінде белгілі бір түрдегі фигуралар жиынтығы бар.) – Біз саусағымызбен нені қоршап жүргіздік? (Шаршы.) – Тіктөртбұрышты көрсетеді, атайды, бұл геометриялық фигура – тіктөртбұрыш. – Онын жиектерін саусағыңмен жүргіз. Саусағыңды дайында... – Тіктөртбұрыш пен шаршының не</p>		<p>алып шығады. Бір қызды қасына шақырады. Кішкентай қыз бесікке қуыршақты жатқызып, бөлейді, тербетеді. Бесік Айтайын әлди өлеңін, Қуанышым, өлеңім. Ұйықта, ұйықта, бөбегім. Әлі өзің жетексіз, Батыл басып кетерсің. Оқу оқып, білім ап, Мақсатыңа жетерсің жырын айтады:</p>	<p>гаражға «кіреді». «Мәшинедегі» геометриялық фигура «гараждағы» фигурамен бірдей болуы тиіс. Орындықтардың орындары ауыстырылады. Ойын қайталанатын.</p>
--	---	--	--	--	--

айырмашылығы бар? Шаршыны тіктөртбұрышпен беттестіреді. – Қараңдар, бір қабырғалары бірдей, ал басқа екі қабырғалары әртүрлі. Тіктөртбұрыштың қабырғалары шаршыға қарағанда ұзынырық. Әліппедәптермен жұмыс.

Үзіліс: Жүгіруге арналған ойындар « Көбелектер бақалар»






Ойын: «Алыптар мен ергежейлілер»

Мақсаты: Балалардың денсаулыққа, ойынға деген құштарлықтарын дамыту, балалардың дене қимылдарын, бұлшық еттерін жетілдіру, ойын арқылы көңіл-күйлерін көтеру.



Ойын: « Көбелектер бақалар»

Мақсаты: Балалардың денсаулыққа, ойынға деген құштарлықтарын дамыту, балалардың дене қимылдарын, бұлшық еттерін жетілдіру, ойын арқылы көңіл-күйлерін көтеру. Ептілікке, шапшаңдыққа, қызыға ойнауға баулу, ойынға деген қызығушылықтарын, белсенділіктерін арттыру. Жәндіктерге қамқорлық көрсете білуге тәрбиелеу.

<p>Ептілікке, шапшаңдыққа, қызыға ойнауға баулу, ойынға деген қызығушылықтарын, белсенділіктерін арттыру. балаларды салауатты өмір салтына тәрбиелеу. Ойынның шарты: Арнайы сызықпен қоршаған ойын алаңында балалар жүгіріп ойнап жүреді. “Алыптар” мен “қуғыншымын” қолын жоғары көтереді де өзіне ең жақын жүрген ойыншыны қуа жөнеледі, “ергежейлілер” жүгіреді. Ұсыныс: Егер қуып жетсе, екеуі орын ауыстырып, жаңа қуғыншы, ойынды әрі қарай жалғастырады.</p>			<p>Ойын барысы: Батпақтың шекарасы төртбұрышты етіп белгіленеді. Мұнда бақалар өмір сүреді. Гүлдерге көбелектер ұшып келіп қонады. Ұлдар бақа сияқты секіреді, қыздар көбелектер сияқты ұшады. Ұсыныс: ойында көбелектер, бақалар болып балалар ойынаушылар қатысады, тәрбиеші де қатысады.</p>   
---	--	--	---






3 - ұйымдастырылған іс-әрекет

	<p>Шығармашылық бейнелеу әрекеті « Бидай масақтары» Міндеті:- балаларға дәнді дақылдардың түрлері туралы білім беру - балалардың шығармашылық қабілетін дамыту, мүсіндеп мазмұнын бере білуді үйрету. -Қағаздан таныс немесе ойдан әртүрлі бейнелерді, қатпарланып бүктелген қағаздан бірдей бірнеше пішіндерді және екіге бүктелген қағаздан симметриялы пішіндегі заттарды қию</p>	<p>Қазақ тілі Ойнайық та ойлайық Міндеті: өткен тақырыптар бойынша сөздерді қайталау, білімдерін бекіту . Ойын ойнауға шақырады . «Қызық екен» ойыны Балалар екі топқа бөлінеді.</p>	<p>Сөйлеуді дамыту Отбасының күзгі еңбегі Міндеті: Тақырып бойынша ауызекі сөйлеу тілдерін дамыту Сөйлеу үшін бізге қандай мүшелер көмектеседі? (Балалардың жауаптары тыңдалады). Иә, тіл, ауыз керек, онсыз түсінісу өте қиын. Педагог бір баланы тақтаға шығарып, картоп қазып жатқан, алма теріп жатқан, қияр, қызанақ жинап жатқан адамдардың қимыл-қозғалысын келтіреді. Қалған балалар табады</p>	<p>Көркем әдебиет «Арыстан мен тышқан» ертегісі Міндеті: таныс сюжеттер бойынша қойылымды сахналауға дағдыландыру Жұмбақ ойын: «Айна». Педагог бір кейіпкердің қимылын, көңіл күйін көрсетеді. Балалар педагог салған кейіпкердің көңіл күйін қайталайды.</p>	<p>Қазақ тілі Жидектер Міндеті: сөздік қорларын жидектердің атымен толықтыру Ойын жаттығуы: «Бір сөзбен айт» Таңқурай, қарақат, құлпынай бір сөзбен қалай аталады? Жидектер. Алма, өрік, құрма бір сөзбен қалай аталады? Жемістер. Қияр, қызанақ, сәбіз, пияз бір сөзбен қалай аталады? Көгөністер.</p>
--	--	---	--	--	---


	<p>-ауызша сипаттау бойынша ұсынылған тақырыпқа, өзбетінше ойдан құрастыруға, құрдастарымен бірлесіп, шығармашылықпен құрастыруға баулу</p> <p>Топтық жұмыс</p>	<p>Педагог балаларға түрлі түсті суреті бар парақтарды таратады. Олар түсі бірдей парақтарды бір-бірімен біріктіреді. Екі топқа ортақ тапсырма беріледі, топтар кезекпен жауап береді. Әрбір жауап бір ұпай.</p> <p>Тапсырма. Күз тақырыбы бойынша сұрақтар: Күз мезгілінің ерекшелікте рін ата? Күз айларын ата? Күз туралы тақпақ оқы? Сурет бойынша</p>	<p>Бірақ балаларға сөзсіз қимылмен түсіну қиындау болады, сөздің маңыздылығын түсінеді. Міне, қимылмен келтіргенмен толық, еңбек қозғалыстарын аша алмаймыз. Сондықтан да сөйлеу тілі өте маңызды. Әңгіме айту үшін сөз керек екен. Сөз дыбыстан құралады. Әңгімелесу арқылы бір- бірімізбен қарым-қатынас жасаймыз. Ойын: «Сөйлемей көрейікші» (үндемес ойыны ойналады). Педагог: «Орындарыңнан тұрыңдар», – деп ымдайды. Міне, көрдіңдер ме, сөзсіз өмір сүру өте қиын. Сондықтан да сөйлеу тілі өте маңызды.</p>	<p>Қандай кейіпкер екенін табады. Педагогті балалар ауыстырып ойнауына болады. Педагог ертегіні драмалық театр арқылы сахналауды ұсынады. Сиқырлы қоржыннан алған ертегі кейіпкерлерінің суреті бойынша рөлдерге бөлінеді. Ертегіні драмалауда сиқырлы қоржыннан текшелер таңдап алады. Қалған балалар көрермен болады. Сахналау аяқталған соң балалар көрермендерге иіледі. Көрермендер қол шапалақтайды.</p>	
--	--	---	---	--	--

		<p>сөйлем құра. Көкөністер • Қандай көгөністерді білесің? Артығын тап? (Қызанақ, сәбіз, алма, пияз) қима суреттерде н көрсету. Сурет бойынша сөйлем құра.</p>			
--	--	---	--	--	--

Үзіліс: Кеңістікті бағдарлауға арналған ойындар «Жоғарыда–төменде, биік-аласа»

<p>Артикуляциялық жаттығулар: Балықтар Кіп-кішкентай балықтар өзенде жүзеді, Үп-үлкен ағаш жағада жатты, Балық: «Мына жерде сүңгу оңай»-деп Екіншісі «Жоқ, бұл жер терең»-деді, Ал үшіншісі «Менің ұйқым келіп тұр»- деп, Ал төртіншісі тоңа бастады, Ал бесіншісі «Мында қолтырауын»-деп айғайлады,</p>				<p>Ойын: «Жоғарыда–төменде, биік-аласа» Мақсаты: кеңістікті бағдарлауға дағдыландыру Жасы: 5-6 жас аралығы Қажетті заттар: Көгілдір аспан, жасыл алқап, өзен бейнеленген сюжетті суретті плакат тақтада. Қорапта ұшақтың, құстар түрлері, балық түрлері, аңдар түрлері қатырма қағаздан жасалған. Ойын барысы: Тақтаға бір бала шығып қораптағы бір бейнені алып, атын атап, орынын анықтап сюжетті суретке іледі. Мысалы: Ұшақ жоғарыда-аспанда ұшады,</p>
				

-Жүзіндер мына жерден,
Әйтпесе жұтып қояды!



«Тіс щеткасымен ойын» жаттығу.

Ойын шарты: Балаларға тіс щеткалары таратылады. Щеткаларды бір-бірден алып саусақ ұштарына қойып, үйкелеп массаж жасайды. Бұл ойын балалардың миын дамытады, тілдерін дамытады, зейіннің тұрақтандырады, қол белсендігін, икемділігін арттырады.



балық төменде-су ішінде жүзеді, - деп сипаттап айту керек.



4 - ұйымдастырылған іс-әрекет

Сауат ашу негіздері

Тақырыбы

Дыбыстар әлемі

Мақсаты:
дауысты, дауыссыз дыбыстар туралы білімдерін бекіту

Педагог оқу қызметін «Не қалай дыбыстайды?» ойыны арқылы бастайды.

Балаларға сұрақтар қойылады, балалар жауап беріп, әр құстың даусын салады.

1. Әтеш қалай

Музыка

«Күзгі жаңбыр» әні

Міндеті:
Музыканың сипатын түсініп, эмоцияларын көрсете білуге дағдыландыру

Музыка тыңдау:

«Жаңбыр шақыру (Д. Ботбаев)
Ән айту:
«Жау, жау, жаңбыр» (К. Дүйсекеев)

Музыка

«Сабантойды тойлаймыз»

Міндеті: Музыкалық шығармаға өзінің қатынасын білдіру, әннің мазмұны мен сипаты туралы пікірін айту

Музыка тыңдау:

«Тойбастар» күйі (Д. Нұрпейісова)
Ән айту:
«Сабантой» (Е. Хасанғалиев)
«Жау, жау, жаңбыр» (К. Дүйсекеев)

Музыкалық-ырғақтық қимылдар:

Дене шынықтыру

Бізбен бірге және бізден артық орында»

Міндеті: Баланың қимыл-қозғалыс жүйесінің дамуына жағдай жасау. Өртүрлі жүру түрлерімен жүруге үйретуді жалғастыру (аяқты айқастырып жүру, отырып және жартылай отырып жүру

Ойын: «Орындарыңды ауыстырыңдар». (6 рет). Зал ортасына арқан төсейді, осылайша зал екіге бөлінеді. Әр команда

Дене шынықтыру

«Біз – болашақ әскерміз!»

Міндеті: - Өртүрлі қимылдар тізбегін орындау дағдыларын дамыту.

Бір-бірден қозғалыс кезінде қол мен аяқтың қимылдарын үйлестіріп, тізбекпен жүру, жүгіруді жалғастыру

«Бірінші бол!» (3 рет).

Жүргізушіні алмастырып жүгіру.

Педагогтің белгісімен аты аталған ойыншы ең алдыға тұра қалып,

	<p>дыбыстайды? – ..</p> <p>2. Қарға қалай дыбыстайды? – .</p> <p>3. Бұлбұл қалай дыбыстайды? –</p> <p>4. Аққу қалай дыбыстайды? – 5.</p> <p>Торғай қалай дыбыстайды? –</p>	<p>«Күзгі әуен» (А. Досмағанбет)</p> <p>Музыкалық-ырғақтық қимылдар:</p> <p>«Көңілді балалар» литва халық әуені (өнд. Т. Ломова)</p> <p>Билер:</p> <p>«Көңілді қолшатырлар» биі (педагогтің таңдауы бойынша)</p> <p>Ойындар, хороводтар:</p> <p>«Күн мен жаңбыр» ойыны</p>	<p>«Марш» (Е. Андосов)</p> <p>Билер: «Көңілді қолшатырлар биі (педагогтің таңдауымен)</p> <p>Ойындар, хороводтар:</p> <p>«Теңге алу» қазақтың ұлттық ойыны («Адай» Құрманғазы, ұнтаспадан)</p>	<p>залдың екі шетінде тұрады. «Қаш!» деген белгі бойынша өз алаңдарынан қарама-қарсы алаңға шашырап жүгіреді. Ойыншылары толық екінші алаңға өткен команда жеңімпаз атанады.</p>	<p>жүргізуші болып, жүгірісті басқа бағытта жалғастырады. Басқа баланың аты аталғанда сол бала жүргізуші болады. Осылайша олар ауысып отырады. Қолдарын кеудесіне дейін жоғары қарай алдыға қозғалтып, ішке тартып, шынтағымен артқа шығару керектігіне назар аударту.</p> <p>Нұсқау: қысқа қадамдар жасап, аяқ басымен аттап жүгіру.</p>
Серуенге дайындық	Киімдерді реттілікті сақтап дұрыс киінуге үйрету.	Киімдерді реттілікті сақтап дұрыс киінуге үйрету.	Киімдерді реттілікті сақтап дұрыс киінуге үйрету.	Киімдерді реттілікті сақтап дұрыс киінуге үйрету.	Киімдерді реттілікті сақтап дұрыс киінуге үйрету.
Серуен	<p>Бақылау: Ауа-райын бақылау.</p> <p>Мақсаты: Ауа-райын бақылай отырып, күз мезгілінің өзіне тән ерекшеліктерін көрсете сипаттау.</p> <p>Еңбек: « Таза алаң » .</p>	<p>Бақылау: Күзгі жапырақтарды бақылау.</p> <p>Мақсаты: Мезгілге байланысты жапырақ түстерінің өзгеруін қадағалау.</p>	<p>Бақылау: Алтын күзді бақылау.</p> <p>Мақсаты: Күзгі алаңның назар аударып, күздің алғашқы белгілерін анықтау.Қай ағаштың жапырақтары ерте өзгеріске</p>	<p>Бақылау: Жәндіктерді бақылау.</p> <p>Мақсаты: Күзде жәндіктер қысқа қалай дайындалады?Мінекей, құмырсқаларды қараңдаршы, өз азықтарын жинап еңбектеніп жатыр.</p>	<p>Бақылау: Күнді бақылау.</p> <p>Мақсаты: Күн көзінің жарығын күннен тараған сәуле (жарық) оның бүкіл табиғат үшін пайдалы да қажеттілігін ашу.</p>

	<p>Мақсаты: Аула сыпырушыға көмектесу. Тазалыққа, кішіпейілдікке үйрету. Үлкендердің еңбегін қадірлей білуге тәрбиелеу.</p> <p>Ойын: « Қасқыр мен қаздар » .</p> <p>Мақсаты: Топ болып ойнауға, рөлдерді бөліп ойнауға қалыптастыру.</p> <p>Қимылдық ойын: « Тымпи-тымпи » .</p> <p>Мақсаты: Топ болып ойнауға, рөлдерді бөліп ойнауға қалыптастыру. Ойын барысы: Тымпи-тымпи ойынын бастаушы дөңгеленіп отырған ортасына шығып: « Тым-тырыс, тымпи-тымпи » , - дейді. Осы сәтте қалған адамдар үндемеуге тиіс. Ортаға шыққан адам әр түрлі эзіл, сықақ, қызықты әңгімелер айтып отырғандарды күлдіруге тырысады. Белгілі уақытқа дейін өзінің осындай « өнерімен » ешкімді күлдірте алмаса, жеке адамның жанына барып , соны күлдіруге күш салады. Эзіл-сықақтары әлсіз, әсерсіз</p>	<p>Еңбек : Жапырақтардан гүл шоғын жасау</p> <p>Мақсаты: Қол икемділігін дамыта отырып, әсемділікті, әдемілікті сезіне білуге талпындыру.</p> <p>Ойын: « Аю жүрген орманда » .</p> <p>Мақсаты: Қимыл қозғалысын дамыту</p> <p>Қимылдық ойын : « Монданақ » .</p> <p>Ойын барысы: Монданақ ойыны бойынша белдік-белбеу әйтпесе орамалды шиыршықтап алып дөңгелене отырады. Ортаға біреу шығады. Отырғандар тізерлеп: « Әне кетті монданақ, міне кетті монданақ » , - деп әндетіп, ортадағы бала сырт айнала бергенде, оны соғып қалып, орамалын қайтадан жасыра қояды. Оны жасыра алмаған ойыншы ортаға шығады.</p> <p>Балалардың өз бетімен ойнауы:</p> <ol style="list-style-type: none"> 1. Орта доп 2. Әткеншек тебу 	<p>ұшырайтынын, түрін, түсін ажырату.</p> <p>Қуандырып біздерді, Мерекелі күз келді Кел жемісті алтын күз Кемелденсін халқымыз.</p> <p>Қимылдық ойын: « Жылғадан қарғып өтеміз » , « Қоян мен қасқыр » .</p> <p>Мақсаты: Елтілікке, жылдамдыққа бірлесіп ойнауға үйрету.</p> <p>Еңбек : « Таза алаң »</p> <p>Мақсаты: Ойын алаңындағы ағаш бұтақтарын жинау. Балаларды еңбек сүйгіштікке тәрбиелеу. Бастаған ісін аяғына дейін тиянақты орындауға үйрету.</p> <p>Ойын барысы: Балалар екі-екіден қол ұстасып , бірінің артына бірі тұрады. Олардың алдынан 3- 8 метр жерден сызық жүргізіледі. Ол сызықтың бойында торуылшы бір бала тұрады. Тәрбиешінің белгісімен ең артында тұрған бала, балалар тобының екі жағымен жүргізген бойы сызықтан өтіп қайтадан қол ұстасуы керек. Егер ұстап алса , қолынан жетектеп әкеліп , топтың</p>	<p>« Қыстың қамын жаз ойла » .</p> <p>Еңбек : Біздің алаң.</p> <p>Мақсаты: Ауладағы жапырақтарды жинау. Балалардың еңбекке ынтасын арттырып , өздігінен еңбек ете білуге үйрету.</p> <p>Қимылдық ойын: « Итеріспек »</p> <p>Ойын барысы: Ойын көгалда өткізіледі, үлкен шеңбер сызылады, ортаға екі ойыншы шығады. Егер бір аяқпен секіріп жүріп , екі баланың біреуі екінші аяғын жерге тигізбестен қарсыласын шеңберден итеріп шығарса жеңгені. Аяғын жерге тигізіп алса, жеңілгені. Ойын жалғаса береді.</p> <p>Балалардың өз бетімен ойнауы:</p> <ol style="list-style-type: none"> 1. Тығылыспақ. 2. Тартқышқа тартылу. 3. Допты қуалау. 	<p>Қимылдық ойын: « Таяқшадан аттап өт » , « Қуаласпақ »</p> <p>Мақсаты: Жылдамдыққа , ептілікке баулу.</p> <p>Еңбек : Гүл шоғы.</p> <p>Мақсаты: Алаңдағы жапырақтарды жинап , олардан әдемі гүл шоғын жасау.</p> <p>Қимылдық ойын: « Үрпек төбет »</p> <p>Мақсаты: Тез жүгіре білуге үйрету, жылдамдыққа , батылдыққа тәрбиелеу.</p> <p>Ойын барысы: Балалардың біреуі төбетті бейнелейді; ол ортада отырады. Қалған балалар оған жай ғана жақындай түседі, ал тәрбиеші осы кезде былай дейді: Алдыңғы екі аяққа басын сұғып, Әнекей жалбыр төбет жатыр сұлық, Белгісіз жатқаны ұйықтап, яки қалғып, Момақан, сырт пішіні жуас салғырт Ояталық жақындап барайық та, Қайтер екен содан соң-қарайық та.</p>
--	--	--	--	---	---

	<p>болса, аузы-мұрнын қисайтып, түрлі қолайсыз қимылдар жасап күлдіруге әрекет етеді. Осы сәтте әлгі ойыншы үн шығармауға, ортадағы адамның сұрағына жауап бермеуге тырысады. Ал, сөйлеп , күліп қойса айыпкер саналады. Айыбы үшін өлең айтып би билейді. Айбын өтегеннен кейін ол ортаға шығып, ойынды басқарып кетеді.</p> <p>Балалардың өз бетімен ойнауы:</p> <ol style="list-style-type: none"> 1. Әткеншек тебу. 2. Допты қуалау . <p>Тренинг: « Біз біргеміз » .</p>	<p>3. Қуаласпақ</p> <p>Тренинг: « Бір шаңырақ астында » .</p>	<p>алдына келіп тұрады. Ал қалған біреуі торуылшы болып, сызықтың үстінде қалады. Балалар жүгіріп келе жатқанда торуылшы оларға арқасын беріп , теріс қарап тұрады. Ортасында тұрған қасқыр қуып береді. Қолға түскен балалар ойыннан шығып қалып, келесі ойынға кіреді. Қасқырларды ұсталып қалған балалардың арасынан сайлайды.</p> <p>Дербес ойындар.</p> <p>Тренинг: « Біз татумыз »</p>		<p>Төбет орынан ұшып тұрып үре бастайды. Балалар қаша жөнеледі. Төбет оларды қуа жөнеледі. Балалардың бәрі жан-жаққа қашып тығылады. Төбет қайтадан ортаға отырады . Ойын жаңа бастаушымен қайта басталады.</p> <p>Балалардың өз бетімен ойнауы:</p> <ol style="list-style-type: none"> 1. Төбешіктен-төбешікке секір. 2. Күн мен түн <p>Тренинг: « Күн шуағы » .</p>
<p>Баламен жеке жұмыс</p>	<p>Жеке жұмыс: Е.Өтетілеуов « Күшік » Міндеті: Ү дыбысының айтылуына жаттықтыру. Тақпақты мәнерлеп айтуға үйрету. Е.Өтетілеуов. « Күшік » . Үреді үйшікте Аулада күшіктер Біреуі оның қап-қара, Біреуі сары ала Біреуі қардай ақ, Біреуі сұр жолақ Бәрібір, бәрінің жұмысы біреу-ақ:</p>	<p>Жеке жұмыс: « Күзгі жапырақ » тақпақ Қыстың жақын қалғанын, Жапырақтар сезгендей. Желмен ұшып барады, Жерге қонып үлгермей Міндеті: Балалардың тілдерін дамыту арқылы, сөздік қорын дамыту.</p>	<p>Жеке жұмыс: « Отбасы мүшелері » Міндеті: Отбасы мүшелерін дұрыс атай білуге үйрету. Қимылдық ойын: « Көрші » . Мақсаты: Балалардың ептілікке , сезімталдық, кеңістікті бағдарлай білуге үйрете отырып, батылдық сияқты қабілеттерін одан әрі дамыту. Шапшаң</p>	<p>Жеке жұмыс: Тыйым сөздерді жаттату. Міндеті: « Суға түкірме » , « Нанды баспа » , « Дастархан басында кекірме » т.б сөздердің мағынасын айтып түсіндіру.</p>	<p>Жеке жұмыс: Е.Өтетілеуұлы . « Бағдаршам » Міндеті: Бағдаршаммен таныстыру. Жолда жүру ережелерін түсіндіру. Е.Өтетілеуұлы « Бағдаршам » Сақта көше тәртібін Бағдаршамның ал « тілін » Біліпт алдым мен де: Жасыл жанса, демде Алға кетем лезде. Сары жанса , сабыр</p>

	Үреді абалап		қимылдап, жылдам жүгіруге үйрету.		Сақтай тұрам әзір. Жанса қызыл шоқтай, Қаламын кілт тоқтай.
Балаларды үйге қайтару	<i>Ата –аналарға кеңес</i> Егер Сіздің балаңыз көпшіл, өз-жақындарыңыз бен бірге бөтен адамдарды жатырқамаса, ойын кезінде өздігімен ойнай білсе, мінезі ашық, өз құрдастарымен мейрімді болса мектепке келген күннен бастап – ақ үйреніп кететіне сеніңіз.	<i>Ата –аналарға кеңес</i> Егер Сіздің балаңыз көпшіл, өз-жақындарыңыз бен бірге бөтен адамдарды жатырқамаса, ойын кезінде өздігімен ойнай білсе, мінезі ашық, өз құрдастарымен мейрімді болса мектепке келген күннен бастап – ақ үйреніп кететіне сеніңіз.	<i>Ата –аналарға кеңес</i> - үйдегі жағдайда баланың өзіне - өзі қызмет етудің алғы шарттарына үйрете беріңіз: жуыну, қолын сүрту, шешіну, өз бетімен тамақтану, тамақ ішкенде қасықты пайдалану, горшокқа сұрану. Киімдері міндетті түрде өзіне ыңғайлы болуы шарт: шалбар не болмаса шорты замоксыз, белдеушесіз.	<i>Ата –аналарға кеңес</i> Егер Сіздің балаңыз көпшіл, өз-жақындарыңыз бен бірге бөтен адамдарды жатырқамаса, ойын кезінде өздігімен ойнай білсе, мінезі ашық, өз құрдастарымен мейрімді болса мектепке келген күннен бастап – ақ үйреніп кететіне сеніңіз.	<i>Ата –аналарға кеңес</i> - баламен жағымды эмоционалдық жағдайлар жасау қажет, ол көбіне ата – ана жағынан болуы қажет, мектеп туралы, оның өзіне керектігін түсіндіріп балаңызды сүйіп, аймалап, жиі оған өз мейіріміңізді көрсетіңіз. Балаңыздың көзінше мектеп туралы өзіңізді толғандыратын мәселені айтудан аулақ болыңыз.

Тәрбиелеу-білім беру процесінің циклограммасы

Бекітемін  ОІЖО Абдирахманова Б.Ш.

Білім беру ұйымы: «Жабасақ ЖОББМ»КММ

Сыныбы: МАД

Сынып жетекшісі: Абдраманова Б.Ж

Балалардың жасы 5 жас

Жоспардың құрылу кезеңі 23-27 қазан 2023-2024 оқу жылы

Күн тәртібі	Дүйсенбі	Сейсенбі	Сәрсенбі	Бейсенбі	Жұма
Балаларды қабылдау	Мұғалімнің балалармен қарым-қатынасы: отбасы дәстүрлері туралы жеке әңгімелесу, қарым-қатынас және көтеріңкі көңіл-күй орнатуға ойындар ұйымдастыру. Жағымды жағдай орнату				
	Пж ойын: «Кім көп сөз айтады?» Шарты: Педагогтың артынан бірнеше сөзді қайталап айтады	Еркін ойын: «Бұл үйде кімдер тұрады?» Шарты: Қуыршақтарымен үй жасап ойнайды			Еркін ойын: «Бауын байла» Шарты: Фетрдан жасалған аяқ киімдердің бауын байлап ойнайды.
Ата-аналармен әңгімелесу, кеңес беру	Ата-аналармен әңгіме: Балалардың тазалығы жөнінде кеңес беру	Ата-аналармен әңгіме: Ата-аналарға балаларын ертеңгілік жаттығуға үлгертіп алып келулерін ескерту.		Ата-аналармен әңгіме: Ата-аналарға балаларды тамақтарын тауысып жеуге үйретулерін ескерту.	Ата –аналармен әңгіме: «Дұрыс тамақтануға баулу»
Балалардың дербес әрекеті (баяу қимылды ойындар, үстел үсті ойындары, бейнелеу әрекеті, кітаптар қарау және тағы басқа әрекеттер)	Үстел үсті ойыны – пазл: «Әсем гүлдер бағы» Балалармен әсем гүлдер туралы әңгімелесу.	Құрылыс ойындары: «Біздің аула гүлдері»		Үстел үсті театры: «Раушан гүлдер» және т.б. тақырыптар бойынша сюжетті картиналар қарастыру.	Сюжеттік ойындар: «Қош иісті гүлдер» еркін сурет салу. Д/ойын: «Менің сүйікті гүлім»

<p>Ұйымдастырылған іс-әрекетке дайындық</p>	<p>«Табиғатым тамаша» Табиғатым тамаша, Көз тоймайды қараса. Табиғатты аялап, Жүрейікші жараса.</p>	<p>«Дала қандай тамаша» Дала қандай тамаша, Ақ мамыққа оранған. Ақ дастарқан жайғандай, Көз тоймайды қараса.</p>		<p>«Табиғат...» Табиғат, сен тіршілік тұнып тұрған. Сен күнсің көтерілген күліп қырдан. Сен көлсің, сен ормансың. Сен - бұлбұлсың, Адамға сұлулықты шын ұқтырған!</p>	<p>«Табиғатым тамаша» Табиғатым тамаша, Көз тоймайды қараса. Табиғатты аялап, Жүрейікші жараса</p>
<p>Білім беру ұйымының кестесі бойынша ұйымдастырылған іс-әрекет</p>	<p>1 - ұйымдастырылған іс-әрекет</p>				
<p>Сөйлеуді дамыту Күзгі жапырақтар Міндеті: Артикуляциялық жаттығулар жасау, - Сөйлеуде интонациялық мәнерлілік құралдарын қолдану: дауыс қарқынын, логикалық үзіліс пен екпінді реттеу.</p> <p>Күзгі жапырақтар Алтын, сары, қызыл, көк, Алуан-алуан жапырықық. Күзгі бақта күлімдеп, Көз тартады атырап Артикуляциялық жаттығулар: «тәтті бал», «Тосап».</p>	<p>Дене шынықтыру «Біздің стадион» Міндеті: Әртүрлі жүру түрлерімен жүруге үйретуді жалғастыру (аяқты айқастырып жүру, отырып және жартылай отырып жүру, артпен жүру – 4 метр), қолдарының үйлесімді ырғақпен қозғалу шеберліктерін (машықтарын) дамыту Аяқты уқалау (Б.қ. – малдас құрып отыру) аяқтағы белсенді биологиялық нүктелерді уқалау. Аяқтың энергетикалық каналдарын тазалау. Сол аяқтың табанын алдына тартып, башпайларды уқалайды, башпай араларын сипалайды, башпайлардың арасын</p>		<p>Сауат ашу негіздері Буынға бөлейік Міндеті: сөзде неше дауысты дыбыс болса, сонша буын болатынын түсіндіруді жалғастыр</p> <p>«Буынға буын қос» дидактикалық жаттығуы Мақсаты: басталған буынға буын қосып, сөз құрап , айта білуге, шапшандыққа, зейінділікке баулу. Көрнекілік: ұсақ жалаушалар, ойыншықтар. Ойын шарты: балалармен жеке-жеке немесе 2 топқа бөліп, өткізуге болады. Жылдам ойлап, келесі буынды табу. Педагог сөздің басқы буынын</p>	<p>Көркем әдебиет «Алтын астық» Міндеті: өлеңді дауыс ырғағымен, логикалық екпінмен жаттауға дағдыландыру.</p> <p>Жұмбақты шеш. Ұзын мұртты сарылар, Қойнында дәні бар. (Бидай) . Не артық? Белгіле. Балаларға астық жинауға қатысы жоқ затты – себетті белгілетеді.</p>	

ашады. Өкшені қатты қысады, табанды сипалайды, шымшиды. Табандарын айналдырады, табанды алақандарымен шапалақтайды. Осылайша оң табанды уқалайды.

айтады, балалар сөзді тез аяқтайды. Ау- (ла). Ал- (ма). Са- (ра). Сә- (біз). Қа- (уын). Мысалы: үй-рек, бүр-кіт , қар-ға , тыр-на, тор-ғай, та-бак , ә-теш, же-лім, қа-ғаз, қайшы, қа-лам, кі-тап. Ойын соңында, жеңімпаз бала, анықталып, мадақталады.

Үзіліс : Затты лақтыру мен қағып алуға арналған ойындар «Мысықтар мен балалар»

БАЛАНЫҢ ТІЛІН ДАМУҒА АРНАЛҒАН ОЙЫН ДАР

Дауыстарын қайтала.
Аң біткенмен алысқан
Ақырады **арыстан:**

А-а-а-а-а-а

Нәзік дауысы қозының
Естіледі алыстан:

Мә-ә-ә-ә-ә

Дөңгелетіп аузыңды,
Жіңішкертіп даусыңды,
Бұзаумын деп ойла да,
Дауысын оның қайтала:

Мө—ө-ө-ө

(Балақай, жан жануарлардың дауыстарые сала отырып, кей дыбыстардың жуан кей дыбыстардың жіңішке айтылатынына зер сал)

Майлыаяқ.

Жайлау толы малды аяп,
Күзетіп жүр Майлыаяқ.



Ойын: «Мысықтар мен балалар»

Мақсаты: Берілген белгіні дұрыс тыңдай білуге, ойын ойнағанда қауіпсіздік ережелерін сақтай білуге, топпен ойнауды ойнай білуге үйрету.

Ептілікке, алғырлыққа тәрбиелеу.
Ойынның шарты: Балалардың жартысы мысықтар болады, ал жартысы олардың иесі болады. Мысықтар баспалдақта отырады, олардың иелері жүрелерінен алаңның екінші жағында отырады. Тәрбиеші сүт кімге керек деп сүт құйғандай болады. Балалар «кис-кис», деп шақырады. Мысықтар жақындаған да балалар алаңның екінші жағына қашып шығады. Ойын 2-3 рет қайталады.

Жолатпайтын ешкімді,
 Дауысы алыстан естілді:
(ақырын дауыспен) –р-р-р-р-р
 «Тамақ жеймін ашпым д»,-деп,
 «Қорқып иттер қашсын», -еп,
 Күжірейтіп желкесін
 Ырылдады қасқыр кеп:
(орташа дауыспен)-р-р-р-р-р
 «Қорықпаймын сенен»,-деп,
 «Сазайыңды берем»,-деп,
 Дірілдетіп қасқырды
 Айбатын ит асырды:
(қатты дауыспен) –р-р-р-р-р
 «Мынау бәле екен» деп,
 «Түбіме бұл жетер» деп,
 Қорқып қасқыр жөнелді,
 Қайтып келмес ол енді.
 (Балақай, қасқырдан да қорықпайтын төбет иттердің болатынын сен білесің бе?
 Өзара екі топқа бөлініңдер де, **қасқыр мен иттер** болып алдымен ақырын, сосын орташа, ең соңында қатты дауыспен «р» дыбысын созып айтыдар.)



2 - ұйымдастырылған іс-әрекет

	<p>Қоршаған ортамен таныстыру Менің елімнің салт-дәстүрі. Міндеті: ата-бабаларымыздан қалған салт-дәстүрді жоғалтпай әрі қарай жалғастыру керектігін түсіну; салт-</p>	<p>Математика негіздері Шар, текше, цилиндр Міндеті : денелерді (шар, текше, цилиндр) дұрыс атап, оларды ажырата білуге жаттықтыру. Топпен жұмыс Педагог балаларға фигуралар жиынтығын –</p>		<p>Қоршаған ортамен таныстыру Жыл құстары Міндеті: Қыста жылы жаққа ұшып кететін жыл құстары мен қыстап қалатын құстардың атын атап, бір-бірінен айыра білуге үйрету; құстардың пайдасы туралы түсініктерін нығайту</p>	<p>Математика негіздері Шар, текше, цилиндр Міндеті: геометриялық денелердің: текше, шар, цилиндр ерекше қасиеттері туралы ұғым қалыптастыру «Пішінді табындар» дидактикалық ойыны. Дорбада (мөлдір емес) әртүрлі геометриялық</p>
--	--	--	--	---	---

	<p>дәстүрдің адам өміріндегі маңызы туралы алғашқы түсініктерінің болуы.</p> <p>«Үй сыртында қолағаш» ойыны. Педагог ойын барысында қауіпсіздік шараларына назар аударады. Балалар дөңгелене қол ұстасып тұрады. Ойын бастаушы орамалды алып, балалардың сыртын айналып жүгіріп, былай дейді: «Үй сыртында қолағаш» Қол ұстасып тұрған балалар қолдарын ажыратпайды. Ол – есік ашпағанның белгісі. Ойын бастаушы: «Үй сыртында қолағаш Озам десең, ала қаш» – деп, өзі таңдаған баланың арқасынан орамалмен соғып қалып, орамалды тастай сала жүгіре жөнеледі. Орамал алған бала қарама-қарсы жақпен жүгіреді.</p>	<p>шеңберлерді, сопақшаларды, шаршыларды, тіктөртбұрыштарды таратады және өздерінің «моншақтарын» немесе өрнектерін жасауды ұсынады. Содан кейін, педагог өлшемі жақын шеңбер мен шаршыны, сопақша мен тіктөртбұрышты салыстыруды ұсынады. Балалар топпен жұмыс жасайды, фигуралардан өрнектер жасайды.</p>		<p>«Үшіншісі артық» атты дидактикалық ойынын ұйымдастырады. Мақсаттары: балалардың құстардың алуан түрлілігі туралы білімдерін бекіту. Педагог құстардың аттарын араластырып, шатастырып айтады. Қатені байқаған бала қол шапалақтауы тиіс (торғай, қарға, шыбын, суықторғай және т.б.). Өзекті мәселе: Құстар бізге қандай пайда әкеледі? Талқылайды. «Зиянкес жәндіктер мен кеміргіштерді жояды» деген қорытынды жасайды. Сонымен қатар өсімдіктердің тұқымдарын таратып, олардың көбеюіне көмектеседі.</p>	<p>пішіндегі заттар бар. Тапсырманы күрделендіру үшін жүргізуші дорбадан нақты пішінді табуға тапсырма береді. Бұл ретте бала қажетті пішінді тапқанға дейін бірнеше пішінді кезек-кезек ұстап көреді. Балалардың әрқайсысында «Сиқырлы» дорбаның болуы орынды. Пішіндерді өзара салыстырып: «Шардың қабырғалары бар ма? Шар, текше домалайды ма?» – деген сұрақтарға жауап береді. Ойын ойнайды. Бала пішіндерді қолымен ұстап, сипалап, атауын атайды. Пішіндерді өзара салыстырады. Оларды қоршаған ортадағы заттармен салыстырады. Заттардың неге ұқсайтыны туралы қорытынды жасайды. Қызығушылық танытады, педагогті мұқият тыңдайды, ойын ережелерін орындайды</p>
--	---	---	--	--	--

Үзіліс: Жүгіруге арналған ойындар «Сылдырмақпен сылдырлат»

Дәстүрлі емес технологиясын пайдалана отырып жасалған балаға арналған саусақ ойындары

«Жасыру» саусақ ойыны.

Ойын шарты: Қатысушылар алақанға қысқа қарындашты салады, жұдырықты жұмады және ашады.

Қысқа қарандаш аламыз, жұдырыққа қысып, жасырамыз.

Ал енді, келесі қолға жасырамыз.

Қарандашты қыса отырып,

Алақанды ауыстырамыз.

Бұл ойында баланың қол икемділігі, танымдық деңгейі артады.

«Салат» саусақ ойыны.


Сәбізді алып тазалаймыз, (оң қолды жұдырыққа түйіп, сол қолдың алақанына ысқылайды)

Үккішпен үгіп майдалаймыз, (екі қолды жұдырыққа түйіп кеудеге ұстап, жоғары-төмен қозғайды)

Қанттан сеуіп дәмдейміз, (саусақтардың ұшымен қант себеді)

Міне дайын нәр тағам (екі қолын алдына жайып көрсетеді)

Дәруменге байыған. (алақанымен іштерін сипалап, тойғандықтарын көрсетеді)



Ойын: «Сылдырмақпен сылдырлат»

Мақсаты: балаларды ойынның шартын бұзбай ойнауға, белгі бойынша, мәтіннің сөзіне сай қимыл-қозғалыс жасауға дағдыландыру, зейіндерін, байқағыштықтарын, жүгіру дағдыларын дамыту.

Ойынның шарты: 5-6 балалар аланның бір жағында сызықтың ар жағында тұрады.

Қарама-қарсы жақта орындықтарда бір бірінен арақашықтығы бірдей болып сылдырмақтар /бал-ң санына сай/ жатады. «1-2-3, жүгіріңдер»- деген белгі бойынша балалар сылдырмақтарға қарай жүгіреді, жоғарыға көтереді де сылдырлатады. Бірінші жетіп, сылдырлатқан бала жеңіске жетеді. Сол балалар орындарына барады, басқа ойнаушылар қатысады.

Ұсыныс: Ойынды қиындатуға болады: кедергілерден секірітіп /жіптен, текшелерден, шеңберден өту, т.б./



3 - ұйымдастырылған іс-әрекет

	<p>Шығармашылық бейнелеу әрекеті Сазбалшықтан жасалған табақ Міндеті:- тәрелкені салу ерекшеліктерін, оны ою-өрекпен безендірудің орындалу тәсілдерін үйрету --табақты мүсіндеу --геометриялық пішіндерден табақ қию -- Ұжыммен сюжетті құрастыруға баулу. Шығармашылық ойлауды және қиялды дамыту.</p> <p>Топтық жұмыстар («Адай» Құрманғазы, ұнтаспадан)</p>	<p>Қазақ тілі Міндеті:өзінің тәжірибесіне сүйеніп, суреттер бойынша әңгіме құрастыруға, ойыншықтар мен заттарды 5-6 сөйлеммен сипаттауға. Ойын: «Баспалдақпен жоғары көтеру». Басбармақ пен сұқ саусақтың көмегімен жоғары турасанау, төмен кері санау (қол моторикасын дамыту).</p>		<p>Көркем әдебиет «Алтын астық» Міндеті: өлеңді дауыс ырғағымен, логикалық екіпінмен жаттауға дағдыландыру</p> <p>Өлең мазмұны бойынша сұрақтар: – Сендерге өлең ұнады ма? – Өлең шумақтарында не жайында айтылған? – Өлеңді кім жазған? – Алтын астық деген сөзді қалай түсінесің? – Астыққа не жатады? – Астық үлкен еңбектің арқасында келеді дегенді қалай түсінесің?</p>	<p>Қазақ тілі Ойнайық та ойлайық Міндеті: өзінің тәжірибесіне сүйеніп, суреттер бойынша әңгіме құрастыруға, ойыншықтар мен заттарды 5-6 сөйлеммен сипаттауға.</p> <p>Суретте қай жыл мезгілі бейнеленген? Күз мезгілінің суретін аяқтап сал. Күздің белгілерін ата көрініс</p>
--	---	--	--	---	--

Үзіліс: Секіруге арналған ойындар «Көжектер» ойыны.

Дәстүрлі емес технологиясын пайдалана отырып жасалған балаға арналған саусақ ойындары

«Кірпі» жаттығуы

Момақанмын алайда, (үш саусақтарын түйістіріп, кірпінің жүрісін салады)

Тікенім көп абайла, (екі қолының саусақтарын айқастырып, кірпінің тікенектері жасайды).

Кіріп кетсе қолыңа,
Өкпелеме жарайма!

Қолдың саусақтарын дамытуға арналған жаттығу.

Мақсаты : қол саусақтарының күрделі үйлесімді қимылдарын дамыту.

А) Алақанды үстелдің үстіне қоямыз. Балалар бірінші оң, содан кейін сол қолдың саусақтарын бір-бірден көтереді. Осы жаттығуды кері жасап, қайталайды.

Б) Алақандар үстелдің үстінде, балалар кезекпен екі қолдың саусақтарын шынашақтан бастап көтереді.

В) Балалар сұқ және ортаңғы саусақтарымен қаламды немесе қарындашты ұстайды. Осы саусақтарын бүгіп, қайтадан қалпына келтіреді., бұл жерде қаламды үлкен саусақтан төмен түсіп кетпеуін қадағалау керек.

Г) Үстелдің үстінде 10-15 қарындаш немесе есептік таяқшалар жатыр. Оларды бір-бірден алып



Ойын: «Көжектер»

Мақсаты: Балалардың денсаулыққа, ойынға деген құштарлықтарын дамыту, балалардың дене қимылдарын, бұлшық еттерін жетілдіру, ойын арқылы көңіл-күйлерін көтеру. Елтілікке, шапшаңдыққа, қызыға ойнауға баулу, ойынға деген қызығушылықтарын, белсенділіктерін арттыру. Балаларды салауатты салтына тәрбиелеу.

Шарты: Балалар шеңбер жасап тұрады. Бір бала “түлкі” болады. Қалғандары көжектер секіріп билеп жүреді. Түлкі сыбдырды естіп көжектерді қуады. Қаша алмай қалған көжектерді түлкі ұстап алады, ойын осылай қайталана береді.



<p>қолға жинау керек. Содан кейін тура солай қайтадан үстелге қою керек. Екінші қолмен көмектесуге болмайды.</p>		
--	--	--

4 - ұйымдастырылған іс-әрекет

	<p>Сауат ашу негіздері Буынды сызба түрінде көрсетіп үйренеміз Міндеті: буын туралы түсініктерін қалыптастыру.</p> <p>Дидактикалық ойын: «Сөйлемдерді толықтыру». Ойын шарты: балалар педагогтің бастаған сөйлемін жалғастырады және сол сөзді буынға бөліп созып айтады. –</p>	<p>Музыка «Сабантойды тойлаймыз» Міндеті: Музыкалық шығармаға өзінің қатынасын білдіру, әннің мазмұны мен сипаты туралы пікірін айту. Әуеннің би сипатын сезіну, би қимылдарының элементтерін орындау</p> <p>Музыка тыңдау: «Тойбастар» күйі (Д.</p>		<p>Дене шынықтыру «Менің отбасым» Міндеті: Допты сапта тұрып кеуде тұсынан алысқа лақтыруға үйрету, күш секілді дене сапасын дамыту</p> <p>Қимыл-қозғалыс ойыны: «Кім жылдам?» (5 рет). Төрт бағыттаушыны таңдап, оларға</p>	<p>Дене шынықтыру «Менің үйім» Міндеті: шашырап, жұппен, қатармен бір-бірден, екеуден, үшеуден тізені жоғары көтеріп жүгіру -бір сызыққа қойылған заттардың арасымен, кедергілердің арасымен өту арқылы «жыланша» жүгіру.</p> <p>Саусақ гимнастикасы: «Менің үйім»</p>
--	--	---	--	--	---

	<p>Өзімнің үлкен бауырым ... (а-ға) – Қыз құлағындағы әшекей ... (сыр-ға) – Ат тұяғындағы темір ... (та-ға) – Қап-қара құс ... (қар-ға) – Шегені қағатын ... (бал-ға) – Ең үздік баға ... (бес) – Білім алатын құрал ... (кі-тап) – Дәптерге жазатын ... (қа-лам-сап). Өздерің жалғастырған сөздерді буынға сызба арқылы көрсетейік. Балалар тақтада жұмыс жасайды.</p>	<p>Нұрпейісова) Ән айту: «Сабантой» (Е. Хасанғалиев) «Жау, жау, жаңбыр» (К. Дүйсекеев) Музыкалық-ырғақтық қимылдар: «Марш» (Е. Андосов) Билер: «Көңілді қолшатырлар биі (педагогтің таңдауымен) Ойындар, хороводтар: «Теңге алу» қазақтың ұлттық ойыны</p>		<p>эртүрлі түсті орамал үлестіреді. Төрт тізбекке бағыттаушылардың (командирлердің) артында тұрады. Белгі бойынша көздерін жұмады. Бағыттаушы педагогтің көрсеткен жеріне барып тұрады да, орамалды көтереді. Ойыншылар өз бағыттаушыларын іздеп табады да оның артына тізбекке тұрады.</p>	<p>«Тау басындағы үйді көріп тұрмын (алақандарыңды қосып, үй жасаңдар), оның айналасы жап-жасыл (қолдарыңмен толқын тәрізді қимылдар жасаңдар). Мынау – ағаш, мынау – бұталар (ағаш пен бұталарды бейнелеңдер). Мынау – хош иісті гүлдер (алақандарыңмен гүлдің қауызын жасаңдар). Үй қоршаумен қоршалған (ауада саусақтарымен ирек сызықтар сызады). Аула іші тап-таза (ауаны сипалаңдар), қақпаны ашамыз (қақпаны ашқан тәрізді бейнелейді). Үйге қарай жүгіреміз (саусақтар «жүгірді»), есікті қағамыз: (жұдырықпен): түк-түк-түк. Есікке кім жақындап келе жатыр? (Алақанға құлақтарын тосады), Біз қонаққа келдік, көп базарлық әкелдік (қолды алдыға созып, бір нәрсе әкеле жатқандай бейнелеңдер)».</p>
--	---	--	--	---	--

Серуенге дайындық	Киімдерді реттілікті сақтап дұрыс киінуге үйрету.	Киімдерді реттілікті сақтап дұрыс киінуге үйрету.		Киімдерді реттілікті сақтап дұрыс киінуге үйрету.	Киімдерді реттілікті сақтап дұрыс киінуге үйрету.
Серуен	<p>Бақылау: Тұманды бақылау.</p> <p>Міндеті: Күздегі тұманды бақылау , тұманның қайдан пайда болатынын түсіндіру.</p> <p>Еңбек : Ағаштардың түптерін қопсыту.</p> <p>Міндеті: Табиғатты аялай білуге , өсімдіктерге қамқор болуға , оларды күтіп – баптауға тәрбиелеу.</p> <p>Ойын: « Біз кішкене отбасы »</p> <p>Міндеті: Үлкенді сыйлауға тәрбиелеу.Отбасы мүшелерін дұрыс атауға үйрету.</p> <p>Қимылдық ойын: « Шымшық доп »</p> <p>Ойын барысы : Алаңның ортасындағыбір тағанның үстіне ұзындығы 30 см, ені 6-7 тақтайшаны қисайтып қояды.Оның төменгі жағына кішкене доп қойылады.(Доп дұрыс</p>	<p>Бақылау: Шықты бақылау.</p> <p>Міндеті: Күз ерекшеліктерін көрсете түсіндіру, шықтың пайда болу жолы.</p> <p>Еңбек : Ағаш бұтақтарын жинау.</p> <p>Міндеті: Балалардың бірлесіп жұмыс жасауға баулу, бастаған істерін аяғына дейін тыңғылықты жасауға үйрету.</p> <p>Ойын: « Қояндар секіреді » .</p> <p>Міндеті: Қос аяқпен секіруге үйрету.Ептілікке, шапшаңдыққа баулу.</p> <p>Қимылдық ойын: « Қаздар мен бақташы » .</p> <p>Ойын барысы: Ойыншылардың ішінен қасқыр мен бақташы таңдап алады.Басқа балалар</p>		<p>Бақылау: Күздегі өсімдіктердің түсін бақылау.</p> <p>Міндеті: Күзде өлі табиғатта болатын құбылыс өсімдіктерге деэсер ететіндігін түсіндіру.</p> <p>Еңбек : Біздің ойын алаңы</p> <p>Міндеті: Ойын алаңындағы сарғайып түскен жапырақтарды жинау.Еңбекқорлыққа баулу.</p> <p>Қимылдық ойын: « Айгөлек-ау, айгөлек » .</p> <p>Міндеті: Қимыл-қозғалысын дамыта отырып, шапшаңдыққа, ептілікке баулу.</p> <p>Қимылдық ойын: « Фигура жасап шық »</p> <p>Ойын барысы : Ойнаушылардың арасынан бастаушы таңдалынып алынады.Ол шеткірек тұрады. Балалардың қалғандары жүгіреді , бір аяғымен екінші аяғын шалыс баса</p>	<p>Бақылау: Кемпіркосақты бақылау .</p> <p>Міндеті: Күз ерекшеліктерін түсіндіре отырып , жаңбырдан кейін аспанда әшкейленген кемпіркосақ шығатыны туралы түсінік беру.</p> <p>Түстерін ажыратып айту.</p> <p>Еңбек : Біздің аула</p> <p>Міндеті: Ауладағы ағаш бұтақтарын жинау .Балаларды еңбексүйгіштікке баулу.</p> <p>Қимылдық ойын: « Тышқан мен мысық » .</p> <p>Міндеті: Балаларды ептілікке , шапшаңдыққа үйрету.</p> <p>Қимылдық ойын: . « Қимақ » .</p> <p>Ойын барысы: Бұл ойынды жіп керіп , сол керілген жіпке әр түрлі ұзындықта кішкентай ойыншықтар байлап қояды.Ойын көңілді болу үшін ойыншының көзін байлап қояды.Ойын бастаушы</p>

	<p>орналасу үшін тақтайға ойыс жасап қою қажет). Ойнаушылар тақтайшадан айналып тұрады. Басқарушы таңдап алынады. Ол тақтайшаның жоғарырақ тұрған бос шетін аяғымен теуіп қалғанда, доп жоғары секіріп кетеді. Ойнаушылар оны ұстап алады. Допты ұстап алған бала басқарушы болады да, ойын қайталанады. Ойынға бір мезгілде 5-6 баладан қатыса алады.</p> <p>Балалардың өз бетімен ойынын ұйымдастыру:</p> <p>1. Жарысу.</p> <p>2. Төбешікке секіру.</p>	<p>болады. Ортадан бір сызық созылады. Ол қаздардың үйі болады. Бақташы қаздарды жайып шығады. Олар далада жайылып жүреді.</p> <p>Бақташы: Қаздар, қаздар!?</p> <p>Қаздар: га, га, га</p> <p>Бақташы: тамақ жейсіңдер ме?</p> <p>Қаздар: иә, иә, иә.</p> <p>Бақташы: Ендеше ұшыңдар.</p> <p>Қаздар: жоқ, аш қасқыр бар</p> <p>Жібермейді ол жолда</p> <p>Бақташы: тез ұшыңдар қалайда!</p> <p>Осы кезде қаздар қанаттарын қағып ұшып бақташыға қарай жүгіреді.</p> <p>Қасқыр ұстағандарын жинап қояды. Екі рет оянғандарында ауысып басқа балаларға кезек береді.</p> <p>Еркін ойындар.</p> <p>Тренинг: « Қаздар болып ұшайық » .</p>		<p>(ирек жүріспен) алаң бойы секіреді.</p> <p>Тәрбиешінің сигналынан, дабыл қағу немесе « тоқта » деген сөзден кейін барлығын орындарына барып қозғалмай тұрады. Басқарушы барлық « фигураларды » айналып шығып, ең ұнайтынын таңдап алады. Енді басқарушы бала беруші болып саналады да, ал алдыңғы басқарушы қалған балаларға қосылады да, ойын қайталанады.</p> <p>Балалардың өз бетімен ойын ұйымдастыру:</p> <p>Қуаласпақ.</p> <p>Тығылыспақ.</p> <p>Тренинг: « Киіз үй » .</p>	<p>оның қолына қайшы ұстатып, « осы ойыншықтан барда қалағаныңды қиып ал » , - дейді. Ойыншы қиып алған ойыншығын алады. Егер бірінші рет қия алмаса, екінші рет әрекеттенуге болмайды.</p> <p>Дербес ойындар:</p> <p>1. Әткеншек тебу.</p> <p>2. Ирек жолмен жүру.</p>
--	--	--	--	---	--

<p>Баламен жеке жұмыс</p>	<p>Жеке жұмыс: Т.А Мақал-мәтел. Таза болса- табиғат, Аман болар – адамзат . Міндеті: Мақал жаттату арқылы баланың сөздік қорын жетілдіріп, сөйлеу мәдениетін, ойлау қабілеттерін дамыту, балалардың табиғат , денсаулық туралы түсініктерін тереңдету.</p>	<p>Жеке жұмыс: Т.Д « Менің Отаным » өлеңін жаттату. Отан – менің ата-анам, Отан-досым , бауырым. Отан-өлкем, астанам, Отан-туған ауылым. Міндеті: Отанын сүйуге, құрметтеуге тәрбиелеу. Патриоттық сезімдерін арттыру.</p>		<p>Жеке жұмыс : Жел тынымсыз гуілдеп, Болып кетті тым бұзық Шуылдайды тал терек, Жапырағын жұлғызып. Міндеті: Тақпақ үйрету арқылы балалардың есте сақтау қабілетін дамыту, тілдегі дауыс ырғағының мәнерлігін сезінуге үйрету..</p>	<p>Жеке жұмыс : Жұмбақ: Алдым да әр түрінен жібек жіптің , Аспанға әшекейлеп Кесте тіктім. (Кемпірқосақ) Міндеті : Түстерді ажырата білу. Балалардың ой – өрісін дамыту, есте сақтау қабілетін арттыру.</p>
<p>Балаларды үйге қайтару</p>	<p><i>Ата –аналарға кеңес</i> Егер Сіздің балаңыз көпшіл, өз-жақындарыңыз бен бірге бөтен адамдарды жатырқамаса, ойын кезінде өздігімен ойнай білсе, мінезі ашық, өз құрдастарымен мейрімді болса мектепке келген күннен бастап – ақ үйреніп кететіне сеніңіз.</p>	<p><i>Ата –аналарға кеңес</i> Егер Сіздің балаңыз көпшіл, өз-жақындарыңыз бен бірге бөтен адамдарды жатырқамаса, ойын кезінде өздігімен ойнай білсе, мінезі ашық, өз құрдастарымен мейрімді болса мектепке келген күннен бастап – ақ үйреніп кететіне сеніңіз.</p>		<p><i>Ата –аналарға кеңес</i> Егер Сіздің балаңыз көпшіл, өз-жақындарыңыз бен бірге бөтен адамдарды жатырқамаса, ойын кезінде өздігімен ойнай білсе, мінезі ашық, өз құрдастарымен мейрімді болса мектепке келген күннен бастап – ақ үйреніп кететіне сеніңіз.</p>	<p><i>Ата –аналарға кеңес</i> - баламен жағымды эмоционалдық жағдайлар жасау қажет, ол көбіне ата – ана жағынан болуы қажет, мектеп туралы, оның өзіне керектігін түсіндіріп балаңызды сүйіп, аймалап, жиі оған өз мейіріміңізді көрсетіңіз. Балаңыздың көзінше мектеп туралы өзіңізді толғандыратын мәселені айтудан аулақ болыңыз.</p>

Тәрбиелеу-білім беру процесінің циклограммасы

Бекітемін  ОІЖО Абдирахманова Б.Ш.

Білім беру ұйымы: «Жабасақ ЖОББМ»КММ

Сыныбы: МАД

Сынып жетекшісі : Абдраманова Б.Ж

Балалардың жасы 5 жас

Жоспардың құрылу кезеңі 06-10 қараша 2023-2024 оқу жылы




Күн тәртібі	Дүйсенбі	Сейсенбі	Сәрсенбі	Бейсенбі	Жұма
Балаларды қабылдау	Мұғалімнің балалармен қарым-қатынасы: отбасы туралы жеке әңгімелесу, қарым-қатынас және көтеріңкі көңіл-күй орнатуға ойындар ұйымдастыру. Жағымды жағдай орнату				
	«Дұрыс көрсет, ажырат» Міндеті: Балалардың тағамдар мен ыдыстар туралы біледі, олардың атауларын айта алады.	«Өзім және отбасым» Міндеті: Отбасындағы қарым - қатынас мәдениеті туралы айта алады бақытты жанұяның қандай болу керектігін кеңінен түсінеді	«Мамандықтың бәрі жақсы» Міндеті: балалар әр түрлі мамандық иелерін біледі.	«Бұны қай кезде киеді?» Міндеті: әр жыл мезгілінде қандай киімдер киетінін баяндай алады	Бақша да ма, бау да ма? Міндеті: Жемістер мен көкөністерді ажырата алады
Ата-аналармен әңгімелесу, кеңес беру	Ата-аналармен әңгіме: Балалардың тазалығы жөнінде кеңес беру	Ата-аналармен әңгіме: Ата- аналарға балаларын ертеңгілік жаттығуға үлгертіп алып келулерін ескерту.	Ата-аналармен әңгіме: Балалардың жетістік пен дәрежесі үшін емес, сол қалпында сөзсіз қабылдап жақсы көретініңізді сездіріңіз.	Ата-аналармен әңгіме: Ата-аналарға балаларды тамақтарын тауысып жеуге үйретулерін ескерту.	Ата –аналармен әңгіме: «Дұрыс тамақтануға баулу»
Балалардың дербес әрекеті (баяу қимылды ойындар, үстел үсті	«Шарикті үрлеу». (үстел үсті ойыны)	«Гүлді құрастыру» Топтық ойын	Жапырақ гүлін жасау	Фантикті жинау	Қағазды бүктеу, жазу

ойындары, бейнелеу әрекеті, кітаптар қарау және тағы басқа әрекеттер)					
Таңертеңгі жаттығу	Таңғы жаттығу кешені № 5				
Ұйымдастырылған іс-әрекетке дайындық	Шаттанамын, күлемін, Бақытты боп жүремін. Қатар тұрар шеңберде Досым көбін білемін	Шаттанамын, күлемін, Бақытты боп жүремін. Қатар тұрар шеңберде Досым көбін білемін	Шаттанамын, күлемін, Бақытты боп жүремін. Қатар тұрар шеңберде Досым көбін білемін	Шаттанамын, күлемін, Бақытты боп жүремін. Қатар тұрар шеңберде Досым көбін білемін	Шаттанамын, күлемін, Бақытты боп жүремін. Қатар тұрар шеңберде Досым көбін білемін
Білім беру ұйымының кестесі бойынша ұйымдастырылған іс-әрекет	1 - ұйымдастырылған іс-әрекет				
	<p>Сөйлеуді дамыту Міндеті: - Зат есімдер мен жалпылаушы сөздерді дұрыс қолдана білуді дамыту</p> <p style="text-align: center;">Шаштараз</p> <p>Ұжымшарға жаңадан, Келген еді шаштараз. Өзі сондай таза адам, Өсіп кеткен шашқа араз</p> <p>Кім бөлмесе көңілін, Өсті екен деп баста шаш. Салақ болса кімде-кім,</p>	<p>Дене шынықтыру Міндеті: - кедергілерден өту арқылы әртүрлі жылдамдықпен – баяу, жылдам, орташа қарқынмен 1,5–2 минут тоқтамай жүгіру;</p> <p>Ойын барысы:Сызылған сызық бойына екі қатарға сап түзеп тұрады. Допты дұрыс ұстау қалпы: үш саусақпен доптың арт жағынан, бас бармақ және шынашақпен доптың екі жағынан ұстайды. Допты алысқа лақтыруға тырысады.</p>	<p>Сауат ашу негіздері Міндеті: үш дыбысты сөздерге дыбыстық талдау жасау.</p> <p>«Кім білгіш?» дидактикалық ойыны Мысалы: б, л, р, ө, т, и, м, с, о, г, н, е, щ, у, ш, д, ж, з, с, ч, і, з, в, ы, ф, й, ц, у, к, а, н.</p> <p>Педагог дыбыстарды айтады, балалар дөңгелектерді көтеру арқылы дауысты немесе</p>	<p>Сауат ашу негіздері Міндеті: Дыбыстық талдау жасату арқылы дауысты, дауыссыз дыбыстар туралы алған білімдерін естеріне түсіру</p> <p>«Айтылған дыбысқа сөз ойла» дидактикалық ойыны.</p> <p>Дұрыс жауапқа педагог жұлдызша беріп отырады, ойын соңында жеңімпаз анықталады.</p> <p>1-тапсырма. Педагог балаларға «д» дыбысы кездесетін сөздерге мысалдар келтіруге тапсырма береді.</p> <p>– Доп, дос, дорба, дән, дақыл, Дарын, дала,</p>	<p>Көркем әдебиет Міндеті: Сахналық қойылымдарға қатысуға баулу;</p> <p>Педагог ертегіні қуыршақ театры арқылы сахналауды ұсынады. Сикырлы қоржыннан алған ертегі кейіпкерлерінің суреті бойынша рөлдерге бөлінеді. Қалған балалар көрермен болады. Сахналау аяқталғанда көрермендерге қарап, иіледі. Көрермендер қол шапалақтайды.</p> <p>Жұмбақты шеш.</p> <p>Тонын киіп туған, Жалап бетін жуған. (Мысық)</p>

	<p>Соны ұнатпас шаштараз. Өлең ішінен шаштараз сөзінің мағынасын сұрау.Түсіндіруін өтіну.Шаштараз мамандығы не үшін қажет? Сұрақ-жауап.</p>	<p>Педагогтің бұйрығы бойынша допты жүгіріп барып алып келіп, саптың алдында тұрған баланың артына келіп тұрады. (4 рет)</p>	<p>дауыссыз дыбыс екенін ажыратады. - Дауысты дыбыстарға қызыл текше; - дауыссыз дыбыстарға көк текше көтеру арқылы ажыратады. Жеке жұмыс Ә.А Артикуляцилық жаттығулар жасату.Айна әдісі арқылы</p>	<p>домбыра, Думан, дуадақ т.б. 2-тапсырма. Педагог балаларға «м» дыбысы кездесетін сөздерге мысалдар келтіруге тапсырма береді. – Мақта, мысық, моншақ, мал, малта, Маржан, магнит, мейіз, мол, мақұл т.б. 3-тапсырма. Педагог балаларға «т» дыбысы кездесетін сөздерге мысалдар келтіруге тапсырма береді. – Тарақ, тақия, тазы, тоқым, толық, толқын, темір, табақ, тиек, тара, тамақ, тал, тон, тұз т.б. Педагог бір баланы тақтаға «тал « сөзіне дыбыстық талдау жасатады. Қалған балалар орындарында жасайды.</p>	
--	---	---	--	--	--

--	--	--	--	--	--

Үзіліс : Жүгіруге арналған ойындар «Аюдың апанында»

<p>Тілді жаттықтыратын жаттығулар...</p> <p>1. « Айнаға қарап жаттығу жасау»</p>  <p>2. Бағынбайтын тілді жазала.</p> <p>Мақсаты: Тіл еттерін бағынышты етіп, кең түрде жалпийтып ұстауға үйрету;</p> <p>Бейнелеуі : Ауызды кішкене ашып, тілді астыңғы ерінге салу керек. Ерінді еппен қимылдатып, мынадай дыбысты шығару керек: «пя-пя-пя». Жалпақ тілді қалыпты жағдайда ұстай отырып, ауызды ашып, 1-10 дейін санау.</p> <p>Әдістемелік нұсқау :</p>			<p>Ойын: « Аюдың апанында»</p> <p>Мақсаты: балаларды ойынның шартын бұзбай ойнауға, белгі бойынша, мәтіннің сөзіне сай қимыл-қозғалыс жасауға дағдыландыру, зейіндерін, байқағыштықтарын, жүгіру дағдыларын дамыту.</p> <p>Ойынның шарты: Бір жақта аюдың апаны болады. Екінші жақта балалар тұратын үй болады. Тәрбиеші аюды балалардың ішінен біреуін тағайындайды. Тәрбиеші: «Балалар</p>
			
			

<p>Төменгі ерінді бұрап, астыңғы тістерге тартпау керек; Тіл жалпақ болып , қырлары ауыздың бұрыштарына тимеу керек; Тілді ерінмен бірнеше рет, бір дем шығаруда шапалақтау керек. Бала демді бөгемеу керек. Жаттығудың орындауын былай бақылауға болады: мақтаны баланың аузына қарай әкеліп ұстау. Бала жаттығуды дұрыс істеп отырса, мақта ауытқып кетеді. Бұл жаттығу басқасымен қатар, бағытталған ауа ағынын істеп шығаруына мүмкіндік жасайды.</p>			<p>қыдырып келіндер»,- дегенде балалар үйлерінен шығып, саңырауқұлақ теріп, көбелек ұстап, орман қыдырады /еңкееді, түзеледі, басқа қозғалыс жасайды/. Олар дауыстап айтады: -Біз аюдың қасында Жеміс- жидек тереміз, Аю ұйықтамайды, Аю ырылдайды. «Ырылдайды»,- деген сөзден кейін аю үйлеріне қашып бара жатқан балаларды ұстай бастайды. Аюдың қолы тиген балалар аюдың апанында қалады. Бірнеше рет ұсталғаннан кейін аюдың рөліне басқа бала тағайындалады. Ойын 3-4 рет қайталанады. Ұсыныс: Ойынның басқа нұсқасы болуы мүмкін- екі аюмен ойнауға болады.</p>
---	--	--	--

2 - ұйымдастырылған іс-әрекет

<p>Қоршаған ортамен таныстыру Міндеті: Заттар, олардың белгілерін нақтылау және бейтаныс заттардың қолданылуын түсіну «Көп ойла, сөз ойла» ойыны. Балаларды екі топқа бөліп, топтағы ағаштан жасалған заттарды атауды және</p>	<p>Математика негіздері Міндеті: Әртүрлі оқиғалардың, апта күндерінің, тәулік бөліктерінің реті туралы білімді бекіту – Қабырғадан қарап тұр, Уақытты санап тұр. (Сағат) Ағайынды екеуі Шеңбер бойы жүргізген.</p>	<p>Математика негіздері Міндеті: Әртүрлі оқиғалардың, апта күндерінің, тәулік бөліктерінің реті туралы білімді бекіту Сағаттың модельдерімен жұмыс Алдарыңызда жылжымалы тілі бар сағат моделі. Мен атаған уақытты сағат тілімен көрсету керек. Сағаттың 5</p>	<p>Қоршаған ортамен таныстыру Міндеті: Заттардың қандай материалдардан жасалғанын өз бетінше анықтау және талдау, олардың сапалары мен қасиеттерін сипаттау «Қасиетіне қарай топтастыр» ойыны. Педагог бір баланы шақырады. Ол бала</p>	<p>Математика негіздері Міндеті: Тәулік бөліктерінің ауысуын («кеше», «бүгін», «ертең»), анықтау «Күн мен түн» дәстүрлі ойыны. Педагог «күн» деген кезде, балалар секіреді, «түн» дегенде, тоқтап қалады. Балалар ережеге сәйкес орындайды\ «кеше», «бүгін», «ертең» сөздерін енгізу</p>	
---	--	--	---	--	--

	<p>темірден жасалған заттарды атауды ұсынады. 1-топ ағаштан жасалған заттарды атайды. 2-топ темірден жасалған заттарды атайды. Қай топ көп сөз айтса, сол топ жеңімпаз деп танылады «Көп ойла, сөз ойла» ойыны. Балаларды екі топқа бөліп, топтағы ағаштан жасалған заттарды атауды және темірден жасалған заттарды атауды ұсынады. 1-топ ағаштан жасалған заттарды атайды. 2-топ темірден жасалған заттарды атайды. Қай топ көп сөз айтса, сол топ жеңімпаз деп танылады</p>	<p>Аласа бойлы ағасы Бір айналып өтеді, Ұзынтұра інісі Сағат сайын өтеді. (Сағат тілдері.) – Сағат адамға нені білуге көмектеседі? (Уақытты.) Бүгін біз оқиғалардың ұзақтығы мен кезектілігін, яғни ненің бұрын, ненің кейін болғанын анықтап білеміз Педагог балалардың таңертең, күндіз, кешке, түнде не істейтіні туралы сұхбат жүргізеді. Ата-аналар балаларды балабақшаға қашан әкеледі және қашан алып кетеді? Балалар қай уақытта ұйықтайды, түскі тамағын қай кезде ішеді?</p>	<p>болғанын сағат тілімен қойындар. Сағат тілдерін қалай қойдыңдар? (Сағаттың қысқа тілі 5 цифрын, ал ұзыны 12-ні көрсетеді.)</p>	<p>теріс қарап үстел үстіндегі карточканы алады. Бала карточканы алып, ондағы ненің суреті екенін айтады. (Әйнек) Педагог тағы үш баланы шығарады. Балалар үстел үстіндегі әйнектен жасалған заттарды бос орынға қояды. Мысалы, гүлсауыт, бокал, банкі. Тағы бір бала шығып, ағаштың суреті бар карточканы алады. Үш бала шығып, ағаштан жасалған заттарды бос орынға жинайды: қарындаш, ағаш тақтай, ағаш табақ. Келесі шыққан баланың карточкасындағы сурет – темір. Темірден жасалған тәрелке, шеге, қасықты топтастырып, бір жерге қояды. «Адамға күнделікті жұмысын жеңілдететін</p>	<p>Балалардан кеше не болғанын еске түсіруді сұрайды. Ал бүгін не істеп жатыр? Ертең не істегілері келеді? 3 оқиға бейнеленген суреттер Мысалы, кеше олар ертегі оқыды, бүгін сурет салды, ертең олар гүлдерді суарады. Балалар сөздерді хормен қайталайды: кеше – ол өтіп кеткен. Бүгін – қазір болып жатыр. Ертең – ол болды.</p>
--	---	---	---	--	--

				<p>нәрселерді тап» ойыны. Педагог ойын ережелерін түсіндіреді. – Мен сендерге әртүрлі суреттерді көрсетемін. Егер суретте адамның күнделікті өмірде жұмысын жеңілдететін зат көрсетілсе, шапалақтайсыңдар, ал егер ол басқа зат болса, шапалақтамай, тыныш отырасыңдар. Педагог балаларға әртүрлі суреттерді көрсетеді: шар, кіржуғыш мәшине, автомобиль, жалауша, миксер, гүл, электр пеші. Жеке жұмыс.Ә.А Үй техникаларының суретін салғызу.</p>	
--	--	--	--	---	--

--	--	--	--	--	--

**Үзіліс: Затты лақтыру мен қағып алуға арналған ойындар
« Дөңгелекті лақтыру »**

Тіл ұстарту жаттығуы

- 1) Ша-ша-ша
Жап жасыл шырша.
- 2) Ар-ар-ар
Қандай аппақ қар.
- 3) Ыс-ыс-ыс
Келіп қалды қыс.
- 4) Лар-лар-лар
Далада ойнайды балалар.



Ойын: « Дөңгелекті лақтыру »

Мақсаты: Балаларды белгіленген бағыты көздей білуге, ептілікке, шапшаңдыққа үйрету.

Ойынның шарты: Ойын дөңгелектерді көздеп лақтырудан тұрады, дөңгелектің диаметрі 15-20см. Ал таяқшаның ұзындығы 30-40см. Балалар қатарға тұрып 1,5-2метр ара қашықтықта дөңгелектерді таяқшаға дәлдеп лақтырып кіргізу керек. Балалар ойынды бірін кейін бірі жалғастырып ойнай береді.

3 - ұйымдастырылған іс-әрекет

--	--	--	--	--	--

	<p>Шығармашылық бейнелеу әрекеті Міндеті: - балаларды үй тұрмысына қажетті заттармен таныстыру; - Бақылаған заттың бейнесін бере білу, затты әртүрлі қалыптарда мүсіндеу - аталған заттардан қалауы бойынша қиып жапсыру, оларды ою-өрнектермен безендіру - Ойынға қажетті құрылысты бірлесіп ойдан құрастыруға, алдағы жұмысты бірге жоспарлауға, бір-бірімен келісіп орындауға, дайын құрылыспен ойнауға мүмкіндік беру</p> <p>Топтық жұмыстар</p>	<p>Қазақ тілі Міндеті: Ауызекі сөйлеуді қарым-қатынас құралы ретінде дамыту. Шағын өлеңдер, санамақтар жаттату.</p> <p>Тақпақ «Апта күндері» Апта деген атайдың Жеті бірдей ұлы бар. Біріншісі – дүйсенбі, Екіншісі – сейсенбі, Үшіншісі – сәрсенбі, Төртіншісі – бейсенбі, Бесіншісі – жұма, Алтыншысы – сенбі, Жетіншісі – жексенбі . Дыбыстық жаттығу (айнамен орындалады). Ү-ү-ү-ү- дүүй-сенбі Ә-ә-ә- сээр-сенбі Ұ-ұ-ұ- жұұ-ма</p>	<p>Сөйлеуді дамыту Міндеті: Түбірлес сөздерді жасау және қолдана білу, етістіктерді жалғаулармен қолдану; –Балалар, таза, ұқыпты бала деп қандай баланы айтамыз? –Енді «ұқыпты бала» дегенге мағынасы қарама-қарсы сөз айтыңдаршы? –Сендер өздеріңді қандай балаға жатқызар едіңдер? –Өздерің таза жүресіңдер ме?</p>	<p>Көркем әдебиет Міндеті: - диалогтік сөйлеуді дамыту, кейіпкерлерге және олардың әрекеттеріне өз көзқарасын білдіру</p> <p>Балалар, суреттен нені көріп тұрсыңдар? – Мысық қалай дыбыстайды? – Ол нені жақсы көреді? – Бүгін «Мақтақыз бен мысық» атты қазақ халық ертегісімен танысамыз. Ертегі – әдеби жанрдың бір түрі екенін естеріне түсіру. Ертегінің әңгімеден айырмашылығы – ертегіні ойдан, қиялдан құрастырады. Ертегіні оқып беріп, мазмұнын ашу Ертегі не туралы? – Мақтақыз не тауып алды? – Мақтақыз</p>	<p>Қазақ тілі Міндеті: -Шағын өлеңдер, санамақтар жаттату, -Шағын өлеңдер, санамақтар жаттату, (кірікт. 25.10) Дидактикалық ойын: «Кім тапқыр?». Бірден онға дейін сандарды ретімен қою, санау. 2 3 4 1 5 7 6 10 8 9 1 2 3 4 5 6 7 8 9 10 10 9 8 7 6 5 4 3 2 1 Ойын: «Баспалдақпен жоғары көтеру». Басбармақ пен сұқ саусақтың көмегімен жоғары тура санау, төмен кері санау (қол моторикасын дамыту). Санамақ жаттау. Бақшада жақсы аға Ойыншық береді. Бір балық, Екі шелек, Үш үйрек, Төрт түлкі, Бес бүркіт. 3-4 бала санамақты қайталайды.</p>
--	---	--	--	--	---

				<p>мысықты қалай жазалады? – Мысық қатық іздеп жүргенде нелерге кездеседі? – Мысық құйрығын қалай қайтарып алды?</p>	
--	--	--	--	--	--


**Үзіліс: Кеңістікті бағдарлауға арналған ойындар
«Оң жақта» .**

Саусақ гимнастикасы
 Саусақ ойындарын ойнату үшін алдымен балаларға қарапайым саусақ жаттығуларын жасату қажет. Саусақтары жаттыққан бала сөзді немесе өлеңді ойын қимылдарын тез орындап үйренеді.

1. «Кір жуамыз». Балалар жұдырығын қысып, «кір жуамыз» дегенде екі жұдырығын бір-біріне тигізбей қарама-қарсы қозғалтады.

2. Тары мен күрішті жинау. Балаға кішкене кесеге араластырылып салынған тары мен күріш беріледі. Тарыны бір кесеге, күрішті екінші кесеге салу тапсырылады.

3. Қуыршақтың белбеуін байла. Балаға қуыршақ және үш өрімді белбеу беріліп, «қуыршақтың белбеуін байла» деп тапсырма беріледі. Алғашында қиынсынса көмектесу керек. Біртіндеп жаттығу күрделенеді. Әрі қарай баланың өзі де қуыршақтың, кейін



Ойын: «Оң жақта»
Мақсаты: кеңістікті бағдарлауға дағдыландыру.
Ойын барысы: балалар кілемді жағалай отырады. Кілемнің барлық жағында 5-6 ойыншықтан орналасқан.

1 нұсқа: педагог балалардың оң қолдарын көрсетуін өтінеді. Кейін бір балаға ортаға шығып оң жағында қандай ойыншықтар тұрғанын атауын сұрайды. Ойын барысында келесі балалар да ойыншықтарды атайды, бірақ әр бала өз бағыттарын өзгертіп тұрады.

2 нұсқа: педагог не бала бір қатарда тұрған ойыншықтарды атап шығады да, кілемнің ортасында тұрған баладан оның оң жағында қандай ойыншықтар барын атауын өтінеді.

3 нұсқа: педагог бір баладан өзі атаған қатардағы ойыншықтардың (ойыншықтар атауын атайды) оң жағында орналасындай тұруын өтінеді.

Қажетті заттар: әртүрлі ойыншықтар.

өзінің белбеуін, аяқ киімінің бауын еркін байлайтын болады.		
---	--	--

4 - ұйымдастырылған іс-әрекет

	<p>Сауат ашу негіздері Міндеті: Дидактикалық ойындар арқылы буындардан сөз құрай алу дағдыларын дамыту</p> <p>«Буынға бөл» дидактикалық жаттығуы Балалар сөздерді буынға бөледі, неше буын бар екенін айтады. Буынға бөлуге болатын сөздер: күй-ші, би-ші, пы-сық, кі-ші, ә-кім, а-қын, ма-ман.</p> <p>«Буынды қос» дидактикалық ойыны – Балалар шеңберге тұрайық. Мен буынды айтып, бір балаға допты лақтырамын, бала</p>	<p>Музыка Міндеті: -Балаларды шығармалардың эмоционалды мазмұнын, олардың сипатын, көңіл-күйін, динамикалық ерекшеліктерін ажырата білуге үйрету</p> <p>Музыка тыңдау: «Аққу» (Н. Тілендиев, ұнтаспа) Ән айту: «Елтаңбасы елімнің» (Д. Омаров) «Сабантой» (Е. Хасанғалиев) Музыкалық-ырғақтық қимылдар: «Шеңберге тұр» (Л. Бетховен) Билер: «Асатаяқ биі» (қыздар) «Билеп үйренейік» жинағынан) Ойындар,</p>	<p>Музыка Міндеті: Музыкалық шығармаға көзқарасын білдіру, оның сипаты, мазмұны туралы айту.</p> <p>Музыка тыңдау: «Аққу» (Н. Тілендиев, ұнтаспа) Ән айту: «Елтаңбасы елімнің» (Д. Омаров) «Сабантой» (Е. Хасанғалиев) Музыкалық-ырғақтық қимылдар: «Шеңберге тұр» (Л. Бетховен) Билер: «Асатаяқ биі» (қыздар) «Билеп үйренейік» жинағынан) Ойындар, хороводтар: «Аспаптардың дауысын ажырату»</p>	<p>Дене шынықтыру Міндеті: Еңбектеу, өрмелеу: жүру мен жүгіруді алмастырып, заттардың арасымен «жыланша» төрттағандап еңбектеу, кедергілер арасынан еңбектеу Лек-легімен келіп, кедергілер алабынан өтуге, өз әрекеттерін командасымен үйлестіруге үйрету</p> <p>Тізбекпен кедергілер алабынан өту. Тізбек құрып, кедергілер алабының қасына келеді. (Кегельдер, доғалар, құрсаулар, жолақтар). Белгі бойынша кедергілер алабынан өтеді: кегельдерді айналып өтіп, доғалардың астынан өтіп, жолақтың</p>	<p>Дене шынықтыру Міндеті: допты басымен итеріп, төрттағандап еңбектеу (арақашықтығы 3-4 метр)</p> <p>Тепе-теңдік «Түсіріп алма» ойын-жаттығуы: еденде иректеліп жатқан жіп үстімен басына құм салынған қапшықпен қолды екі жаққа созып жүру. Тепе-теңдіктерін сақтауға тырысады: дене бітімдерін түзу ұстап, бастарын төмен түсірмей, қолдарын екі жаққа созып, жіп үстімен жүреді</p>
--	--	---	--	--	---

	допты ұстап алып, буынды қосып, сөзді жалғастырады. Мысалы:(ас+паз, кі+тап, ба+лық, ба+ла). Ойынды өзгертуге болады	хороводтар: «Аспаптардың дауысын ажырату»		үстімен жүгіріп өтеді. Нұсқау – тізбек шашырап кетпеуі керек	
Серуенге дайындық	Киімдерді реттілікті сақтап дұрыс киінуге үйрету.	Киімдерді реттілікті сақтап дұрыс киінуге үйрету.	Киімдерді реттілікті сақтап дұрыс киінуге үйрету.	Киімдерді реттілікті сақтап дұрыс киінуге үйрету.	Киімдерді реттілікті сақтап дұрыс киінуге үйрету.
Серуен	Бақылау: Шықты бақылау. Міндеті: Күз ерекшеліктерін көрсете түсіндіру, шықтың пайда болу жолы. Еңбек : Ағаш бұтақтарын жинау. Міндеті: Балалардың бірлесіп жұмыс жасауға баулу, бастаған істерін аяғына дейін тыңғылықты жасауға үйрету. Ойын: « Қояндар секіреді » . Міндеті: Қос аяқпен секіруге үйрету.Ептілікке, шапшаңдыққа баулу. Қимылдық ойын: « Қаздар мен бақташы » .	Бақылау: Өткінші жаңбырды бақылау. Міндеті: Өткінші жаңбыр туралы түсінік беру. Жаңбырдың пайдасы , жаңбыр жауғанына қарап егістікті, бау бақшаны , саяжайдағы көкөніс, жеміс – жидек бәрін қолдан жауындатып суарудың пайдасын ашып түсіндіру. Еңбек : Ағаш түптерін қопсыту.	Бақылау: Күздегі өсімдіктердің түсін бақылау. Міндеті: Күзде өлі табиғатта болатын құбылыс өсімдіктерге деэсер ететіндігін түсіндіру. Еңбек : Біздің ойын алаңы Міндеті: Ойын алаңындағы сарғайып түскен жапырақтарды	Бақылау: Ауа-райын бақылау. Міндеті: Күннің қанша градусқа төмендегенін бақылау. Күзгі табиғат құбылыстарын түсіндіру. Еңбек : Гүл тұқымдарын жинау. Міндеті: Гүлдің тұқымнан өсетінін түсіндіру, көктемде тұқымды гүлзарларға себетіндігіміз, тұқымнан гүл өсетіндігін түсіндіру. Қимылдық ойын: « Тышқан мен мысық »	Бақылау: Көгершінді бақылау. Міндеті: Балаларға көгершінің немен қоректенетіні, қайда мекендейтіні , тұмсығы дене пішіні түсі, қалай дыбыстайтынын үйретіп , оларға қамқорлық жасауға тәрбиелеу. Еңбек : Ауладағы құстарға жем беру. Міндеті: Табиғатты аялай білуге , құстарға қамқор болуға тәрбиелеу.

	<p>Ойын барысы: Ойыншылардың ішінен қасқыр мен бақташы таңдап алады.Басқа балалар болады.Ортадан бір сызық созылады.Ол-қаздардың үйі болады.Бақташы қаздарды жайып шығады.Олар далада жайылып жүреді.</p> <p>Бақташы: Қаздар, қаздар!?</p> <p>Қаздар: га,га,га</p> <p>Бақташы:тамақ жейсіңдер ме?</p> <p>Қаздар: иә, иә, иә.</p> <p>Бақташы: Ендеше ұшыңдар.</p> <p>Қаздар:жоқ , аш қасқыр бар</p> <p>Жібермейді ол жолда</p> <p>Бақташы: тез ұшыңдар қалайда !</p> <p>Осы кезде қаздар қанаттарын қағып ұшып бақташыға қарай жүгіреді.</p> <p>Қасқыр ұстағандарын жинап қояды. Екі рет ояңғандарында ауысып басқа балаларға кезек береді.</p> <p>Еркін ойындар.</p> <p>Қимылды жаттығу</p> <p>« Қаздар болып ұшайық » .</p>	<p>Міндеті:Ағаш түптерін қопсыту арқылы балаларға өсімдіктерге тыңайтқыш заттар топырақ арқылы баратындығын түсіндіру.</p> <p>Қимылдық ойын :</p> <p>« Допты қуып жет » .</p> <p>Балаларды тез жүгіруге үйрету, шапшаңдыққа , ептілікке тәрбиелеу.</p> <p>Қимылдық ойын: « Кім тезірек? »</p> <p>Міндеті:</p> <p>Секіргішпен секіруге үйрету, секіру қабілетін дамыту, ептілікке тәрбиелеу.</p> <p>Ойын барысы:</p> <p>Балалар қолдарындағы секіргішпен алаңның бір жағына, бір-біріне бөгет жасамай сапқа тұрады.Олардан 15-20 қадам қашықтықта сызық созылады немесе жалаушалар байланған жіп тартылады.</p> <p>Балалар келісілген сигнал бойынша бір</p>	<p>жинау.Еңбекқорлыққа баулу.</p> <p>Қимылдық ойын: « Айгөлек-ау, айгөлек » .</p> <p>Міндеті: Қимыл-қозғалысын дамыта отырып, шапшаңдыққа, ептілікке баулу.</p> <p>Қимылдық ойын: « Фигура жасап шық »</p> <p>Ойын барысы :</p> <p>Ойнаушылардың арасынан бастаушы таңдалынып алынады.Ол шеткірек тұрады.</p> <p>Балалардың қалғандары жүгіреді , бір аяғымен екінші аяғын шалыс баса (ирек жүріспен) алаң бойы секіреді.</p> <p>Тәрбиешінің сигналынан, дабыл қағу немесе « тоқта » деген сөзден кейін барлығын орындарына барып қозғалмай тұрады.Басқарушы барлық « фигураларды »</p>	<p>Міндеті: Балаларды тату ойнауға үйрету .Тез жүгіруге , ептілікке, шапшаңдыққа тәрбиелеу.</p> <p>Қимылдық ойын: . « Доппен ұрып алу » .</p> <p>Ойын барысы: Балалар дөңгеленіп тұрады.Тәрбиеші жүргізушіні таңдап алады да , допты береді.</p> <p>« Бір, екі , үш » дегенде балалар жан- жаққа қашады.</p> <p>Жүргізуші доппен ұрады.Кімге тисе сол ойыннан шығады:Ойын осылай жалғасады.</p> <p>Еркін ойын:</p> <p>« Қуыршақты киіндіреміз » .</p> <p>« Отбасы »</p> <p>Тренинг: « Біз көңілді балалар » .</p>	<p>Ойын: « Шымшық доп » .</p> <p>Міндеті: Допты қатты тебуге, оны ұстап алуға үйрету.Ептілікке, жылдамдыққа тәрбиелеу.</p> <p>Қимылдық ойын: « Ұстаушы, лентаны ал »</p> <p>Міндеті: Балаларды шапшаңдыққа , тапқырлыққа , жылдам шешім қабылдауға үйрету.</p> <p>Ойын барысы:</p> <p>Ойнаушылар шеңбер жасап тұрады, ұстаушыны таңдап алады.Ұстаушыдан басқасы түсті матаның немесе лентаның қиындысын алады да, оны мойынынан айқара айналдыра байлайды.</p> <p>Ұстаушы шеңбердің ортасында тұрады.Тәрбиешінің « Жүгір » деген сигналы бойынша балалар бет-бетімен алаңға кетеді.Ұстаушы ойнаушылардың соңынан жүгіріп, біреуінің лентасын суырып алуға тырысады.Лентасынан айрылғандар уақытша бір жаққа шығып</p>
--	--	---	--	---	---

		<p>мезгілде сызыққа бағыттала секіреді. Тәрбиеші сызықтың үстіне түскен баланы белгілеп алады.</p> <p>« Қолшатыр » жаттығуы</p>	<p>айналып шығып , ең ұнайтынын таңдап алады. Енді басқарушы бала беруші болып саналады да, ал алдыңғы басқарушы қалған балаларға қосылады да , ойын қайталанады. Балалардың өз бетімен ойын ұйымдастыру: Қуаласпақ. Тығылыспақ.</p> <p>Тренинг: « Киіз үй » .</p>		<p>тұрады. Тәрбиешінің: « Бір, екі, үш, тездете шеңберге жүгір! » деген сигналы бойынша балалар шеңбер құрып тұрады. Ұстаушышы алынған ленталардың санын есептеп, оны балаларға қайтып береді. Ойын жаңадан ұстаушы тағайындаудан басталып , қайталанады.</p> <p>Тренинг: « Құс болып ұшайық »</p>
<p>Баламен жеке жұмыс</p>	<p>Жеке жұмыс: « Менің Отаным » өлеңін жаттату.</p> <p>Отан – менің ата-анам, Отан-досым , бауырым. Отан-өлкем, астанам, Отан-туған ауылым.</p> <p>Міндеті: Отанын сүйуге, құрметтеуге тәрбиелеу. Патриоттық сезімдерін арттыру.</p>	<p>Жеке жұмыс: « Еңбекпен ел көгерер, Жаңбырмен жер көгерер » .</p> <p>Міндеті: Мақал үйрету арқылы балаларға өсімдіктерге тыңайтқыш заттар топырақ арқылы баратындығын түсіндіру.</p>	<p>Жеке жұмыс : Жел тынымсыз гуілдеп, Болып кетті тым бұзық Шуылдайды тал терек, Жапырағын жұлғызып.</p> <p>Міндеті: Тақпақ үйрету арқылы балалардың есте сақтау қабілетін дамыту, тілдегі дауыс ырғағының мәнерлігін сезінуге үйрету..</p>	<p>Жеке жұмыс: Сипап өткен самалға, Тербеледі сары алма. Көз салып едім бақшаға, Қауын біткен сары ала.</p> <p>Дидактикалық ойын: « Жемістер мен көкөністер » .</p> <p>Міндеті: Жемістер мен көкөністерді ажырату. Олардың адам ағзасына тигізер пайдасын түсіндіру.</p>	<p>Жеке жұмыс: Жылы жаққа ұшпайтын Біздің жақта қыстайтын Құстар жүрсе жуықта, Жем шашуды ұмытпа!</p> <p>Міндеті: Балаларға тақпақ жаттата отырып , есте сақтау қабілеттерін дамыту, тілдегі дауыс ырғағының мәнерлілігін сезінуге мүмкіндік туғызу.</p>

<p>Балаларды үйге қайтару</p>	<p><i>Ата –аналарға кеңес</i> Егер Сіздің балаңыз көпшіл, өз-жақындарыңыз бен бірге бөтен адамдарды жатырқамаса, ойын кезінде өздігімен ойнай білсе, мінезі ашық, өз құрдастарымен мейрімді болса мектепке келген күннен бастап – ақ үйреніп кететіне сеніңіз.</p>	<p><i>Ата –аналарға кеңес</i> Егер Сіздің балаңыз көпшіл, өз-жақындарыңыз бен бірге бөтен адамдарды жатырқамаса, ойын кезінде өздігімен ойнай білсе, мінезі ашық, өз құрдастарымен мейрімді болса мектепке келген күннен бастап – ақ үйреніп кететіне сеніңіз.</p>	<p><i>Ата –аналарға кеңес</i> - үйдегі жағдайда баланың өзіне - өзі қызмет етудің алғы шарттарына үйрете беріңіз: жуыну, қолын сүрту, шешіну, өз бетімен тамақтану, тамақ ішкенде қасықты пайдалану, горшокқа сұрану. Киімдері міндетті түрде өзіне ыңғайлы болуы шарт: шалбар замоксыз, белдеушесіз.</p>	<p><i>Ата –аналарға кеңес</i> Егер Сіздің балаңыз көпшіл, өз-жақындарыңыз бен бірге бөтен адамдарды жатырқамаса, ойын кезінде өздігімен ойнай білсе, мінезі ашық, өз құрдастарымен мейрімді болса мектепке келген күннен бастап – ақ үйреніп кететіне сеніңіз.</p>	<p><i>Ата –аналарға кеңес</i> - баламен жағымды эмоционалдық жағдайлар жасау қажет, ол көбіне ата – ана жағынан болуы қажет, мектеп туралы, оның өзіне керектігін түсіндіріп балаңызды сүйіп, аймалап, жиі оған өз мейіріміңізді көрсетіңіз. Балаңыздың көзінше мектеп туралы өзіңізді толғандыратын мәселені айтудан аулақ болыңыз.</p>
--------------------------------------	--	--	---	--	--

Тәрбиелеу-білім беру процесінің циклограммасы

Бекітемін  ОIЖО Абдирахманова Б.Ш.

Білім беру ұйымы: «Жабасақ ЖОББМ»КММ

Сыныбы : МАД

Сынып жетекшісі: Абдраманова Б.Ж

Балалардың жасы 5 жас

Жоспардың құрылу кезеңі 13-17 қараша 2023-2024 оқу жылы

Күн тәртібі	Дүйсенбі	Сейсенбі	Сәрсенбі	Бейсенбі	Жұма
Балаларды қабылдау	Мұғалімнің балалармен қарым-қатынасы: отбасы туралы жеке әңгімелесу, қарым-қатынас және көтеріңкі көңіл-күй орнатуға ойындар ұйымдастыру. Жағымды жағдай орнату				
	Балаларды қабылдау Демалыс күндерін қалай өткізгендерін сұрау Тазалық шараларын жүргізу. Еңбек тапсырмасы: Гүлдердің шаңын сүрту «Мен өскенде кім боламын?» деген сұраққа жауап алу. Д/о: Бұл құрал қай мамандық иесінікі?	Ата аналары қандай маман иесі екенін әңгімелесу Сурет бойынша әңгіме құрастыру, жұмбақ шешу. Д/о: «Заттарды ажырат». Еңбек тапсырмасы: Кітап сөрелерін сүрту, жинастыру	Д/о «Суреттерді орналастыр» «Балабақша қызметкерлері» тақырыбында әңгімелесу Мақсаты: үлкендердің еңбектерін бағалауға үйрету Еңбек тапсырмасы: Табиғат бұрышын жинастыру, балықтарға жем беру	Суретке қарап әңгімеге тарту «Кім жоқ?» ойыны. Балаларға мамандықтар суреті көрсетіледі. Көздерін жұмуды ұсынып, бір суретті жасырады. Қандай мамандық жоқ екенін табады. Еңбек тапсырмасы: Шығармашылық бұрышын жинастыру, қарындаштарды ұштау	Үстел үсті Қысқыштармен ойналатын ойын «Балабақшада кім еңбек етеді» тақырыбында мазмұнды суреттер ұсыну. Еңбек тапсырмасы: Ойыншық сөрелерін жинау, сүрту, сынған ойыншықтарды қоқысқа тастау
Ата-аналармен әңгімелесу, кеңес беру	Ата-аналармен әңгіме: Балалардың тазалығы жөнінде кеңес беру	Ата-аналармен әңгіме: Ата-аналарға балаларын жаттығуға, шаттық шеңберіне үлгертіп алып келулерін ескерту.	Ата-аналармен әңгіме: Балалардың жетістік пен дәрежесі үшін емес, сол қалпында сөзсіз қабылдап жақсы көретініңізді сездіріңіз.	Ата-аналармен әңгіме: Ата-аналарға балаларды тамақтарын тауысып жеуге үйретулерін ескерту.	Ата –аналармен әңгіме: «Дұрыс тамақтануға баулу»

<p>Балалардың дербес әрекеті (баяу қимылды ойындар, үстел үсті ойындары, бейнелеу әрекеті, кітаптар қарау және тағы басқа әрекеттер)</p>	<p>Үстел үсті, саусақ және т.б. ойындар. «Суреттерді орналастыр» Ойынның мақсаты: заттарды топтастыруға жаттықтыру, өз бетінше тапсырманы орындауға дағдыландыру, ойлау қабілетін дамыту.</p>	<p>Құрылыс ойындары: «Еңбек құралдары», «Наубайхана құрастырамыз».</p>	<p>Фотосуреттер қарастыру: «Бидай мен қанбақ» Фотосуретте бейнеленген ертегі желісі бойыншасурет арқылы орналастыру. «Бидай мен қанбақ» суреті бойынша, әңгіме құрастырып айтып беруге үйрету.</p>	<p>«Біз дәнбіз» диқан жерге дән екті (дән сепкен қимылды көрсетеді)Сіркіреп, жаңбыр жауды (қолдарын шапалақтайды) Жер бетіне көгеріп, бидай шықты (қолдарын жоғары көтереді)Жайлап самал жел есті (қолдарын ырғайды)</p>	<p>Үстел үсті ойыны – пазл: «Бидай» Комбайынмен бидайды, Былай, былай жинайды. Қаптап ұшқан торғайдан, Оны қалай қорғайды? Қаптап ұшқан торғайдан, Оны былай қорғайды. Кіш, кіш, кіш... Қорғап қалған бидайды, Қамбаға әкеп жинайды.</p>
<p>Танертенгі жаттығу</p>	<p>жаттығу кешені</p>				
<p>Ұйымдастырылған іс-әрекетке дайындық</p>	<p>«Бидай» Комбайынмен бидайды, Былай, былай жинайды. Қаптап ұшқан торғайдан, Оны қалай қорғайды? Қаптап ұшқан торғайдан, Оны былай қорғайды. Кіш, кіш, кіш... Қорғап қалған бидайды, Қамбаға әкеп жинайды.</p>	<p>«Ақ тілек» Адал жақсы ниетпен Бар адамға бақ тілеп. Жарып шыққан жүректен, Сөздің бәрі – Ақ тілек!</p>	<p>«Нанға біз тоямыз» Көктемде жерді жыртамыз, Тегістейміз тырмалап. Дәндерді оған егеміз, Жайқалып көктеп шықсын деп. Күз болғанда орамыз, Нанға біздер тоямыз.</p>	<p>«Көлбең, көлбең, көлеңкем» Көлбең, көлбең, көлеңкем, Көлбеңдеген көлеңкем. Тасып піскен бидайды. Айтшы қалай жинайды? Комбайынмен бидайды, Былай, былай жинайды. Қаптап ұшқан торғайдан, Оны қалай қорғайды?</p>	<p>«Күлімде, Күн, күлімде» Күлімде, Күн, күлімде, Күлсін барлық бала шат! Берекелі бүгіндей Бейбіт болсын болашақ</p>

				Қаптап ұшқан торғайдан	
<p>Білім беру ұйымының кестесі бойынша ұйымдастырылған іс-әрекет</p>	1 - ұйымдастырылған іс-әрекет				
	<p>Сөйлеуді дамыту Міндеті: Шығармашылықпен әңгімелеп беруді жетілдіру: ересектердің көмегімен әңгіменің жалғасын және соңын ойдан шығару</p> <p>Қ.Мырза Әлидің «Ең тәтті дүние» әңгімесін мәнерлеп оқу «Таңдап ал да, атын айт».</p> <p>Ойын шарты: Аңдар мен жануарлардың қиынды суреттері ішінен біреуін таңдап алып, атын айтады және оның жүрісін салып береді.</p>	<p>Дене шынықтыру Міндеті: - гимнастикалық скамейка бойымен қолымен тартылып, иықтары мен тізелеріне сүйене отырып, етпетімен өрмелеу</p> <p>Гимнастикалық қабырғаның жоғарғы жағына дейін біраттас тәсілмен өрмелеуге үйрету, қол мен аяқ қозғалыстарының үйлесімділігін дамыту. Алма-кезек адымдап өрмелеу, тепкішектерден дұрыс ұстау, қауіпсіздік техникасына басты назар аудару қажет. (4 рет)</p>	<p>Сауат ашу негіздері Міндеті: Дауысты, дауыссыз дыбыстарды ажыратуларын жетілдіру.</p> <p>«Кім алғыр» дидактикалық ойыны – Балалар, алдарыңда көк түсті төртбұрыш, дөңгелек, үшбұрыш бар. Мен сендерге дауыссыз дыбыстарды айтамын, сендер дыбыс қатаң болса, көк төртбұрышты, ұяң болса, көк дөңгелекті, үнді болса, көк үшбұрышты көтересіндер. Мысалы: б, в, г, ғ, д, ж, з, й, к, қ, л, м, н, ң, п, р, с, т, һ, ф, х, ц, ч, ш, у</p>	<p>Сауат ашу негіздері Міндеті: Тақырыпқа сай дидактикалық ойындар арқылы дыбыс және дыбыстық талдау туралы алған білімдерін пысықтау</p> <p>«Тиістісін көтер» дидактикалық ойыны Педагог дауысты жуан және жіңішке дыбыстарды айтады, балалар қандай дыбыс екенін ажыратып, дауысты жуан дыбысқа сары түсті дөңгелекті, дауысты жіңішке дыбыстарға қызғылт сары түсті дөңгелекті көтереді. Мысалы: жуан дауысты дыбыстар – а, о, ұ, ы, у; жіңішке дауысты дыбыстар – ә, ө, е, э, і, и, ү, у.</p>	<p>Көркем әдебиет Міндеті: Өлеңді жатқа, мәнерлеп, интонациямен айту</p> <p>Мақсаты өлеңді жаттату арқылы мәнерлеп оқуға дағдыландыру</p> <p>Ермек Өтетілеуұлының «Әдептілік әлемі» өлеңімен танысамыз. Әдептілік әлемі Қарсы ал ерте күн көзін, Төсегінді жина өзің. Асықпай іш тамақты, Жина аяқ-табақты. Пышақты ұста оң қолмен, Шанышқыны сол қолмен, Нанды үгітпе, қадірле, Қабығымен бәрін же</p>

--	--	--	--	--	--

Үзіліс :

Қол маторикасын дамытуға арналған санамақ

Ойын: *Жүретін саусақтар.*

Мақсаты: Саусақтарын жүргізе отырып, саусақты шынықтыру және заттарды атау үшін логикалық есін ұлғайту.

Керекті құралдар: Суреттері бар кітапшалар.

Шарты: Суреті бар кітапшаны алып, ішін ашып, ішінде балалар білетін деген суреттерді парақ бетінде саусақтарды жүргізе отырып (2 саусақпен), суретті нұсқап оның атын



Үстел үстінде ойналатын ойындар.

Ойын: «Жуылмаған жемістер» (5-10 мин)

Мақсаты: Балалардың мәдени – эстетикалық талғамдарын байыту, жемістерді атай алу және олардан қандай тағам жасай алуға болатынын үйрету.

Керекті құралдар: Кез-келген жеміс (сәбіз, картоп), қатты ысқыш, шұңқыр ыдыс.

Мазмұны: Ортаға үстел қойып, сол үстел үстіне әкелген сәбіз бен картопты

сұрайды.балалар жауап береді.Сол ереже бойынша қайталаңды.		көрсетеміз.Одан кейін оны щеткамен қалай жууға болатынын көрсетеді.Балаларды кезек-кезек шақырып алып,оларға жемісті жуғызып,артынан сол жемістерден салат жасалады.
--	--	--

2 - ұйымдастырылған іс-әрекет

	<p>Қоршаған орта Міндеті: Арнайы көлік құралдарының түрлерін, белгілі бір жұмыс түрін орындау үшін олардың жабдықталуын түсіну</p> <p>Демонстрациялық материалмен жұмыс. – Мынау қандай мәшине? – Өртсөндіргіш мәшинесі. – Ол не істейді? – Өрт сөндіреді. – Мынау қандай мәшине? – Жедел жәрдем мәшинесі. – Ол қандай қызмет көрсетеді? – Жедел жәрдем дәрігері ауырған адамдарға көмек көрсетеді. – Мына мәшинелер қалай аталады? Қандай қызмет</p>	<p>Математика негіздері Міндеті: : - апта күндерінің, тәулік бөліктерінің реті туралы білімді бекіту .</p> <p>Педагог аттары апта күндеріне сәйкес келетін ағайындылармен ойын ойнауға шақырады: дүйсенбі ... жексенбі. Ағайынды апта күндері бейнеленген суреттерді қарайды. Оларды санайды (7). Атауы мен ретін хормен қайталауды сұрайды: дүйсенбі – бірінші күн, сейсенбі – екінші күн. Педагог ағайынды апта күндері әрқашан рет-ретімен келетінін айтады. Олардың реттілігін жаттап алу керек. Одан кейін күндерге реттік нөмірлер тағайындауды сұрайды және олардың астына 1-ден 7-ге дейін цифрлар</p>	<p>Математика негіздері Міндеті: - апта күндерінің, тәулік бөліктерінің реті туралы білімді бекіту жұмысын жалғастыру ;</p> <p>Ойын жаттығуы: «Ұқыпты бол» Педагог ойын шартын түсіндіреді:мен апта күндерін атаймын, сендер алақан соғасындар. Аптаның Сәрсенбі күнін атағанда алақан соқпайсындар.</p>	<p>Қоршаған орта Міндеті: -Әртүрлі мамандықтар, балабақша қызметкерлерінің еңбегі туралы түсініктерін кеңейту</p> <p>– Қандай мамандық иелері бейнеленген? Суретте суретші, дәрігер, мұғалім, шахтер бейнеленген. Балалар мамандық иелерін атайды. Балалар жауаптардың ортақ атауы – мамандық екенін табуы керек. – Қалай ойлайсындар, кім қайда жұмыс істейді? – Суретші шеберханада сурет салады. Дәрігер ауруханада, адамдарды емдейді. Мұғалім мектепте, балаларға білім береді. – Ал сендердің ата-</p>	<p>Математика негіздері Міндеті:- апта күндерінің, тәулік бөліктерінің реті туралы білімді бекіту</p> <p>Жұмбақ Жаңбыр жауып басылды, Аспан шәйдай ашылды. Қызыл, сары, жасылды, Көк те бір зат асылды. (Кемпірқосақ) Кемпірқосақтың неше түсі бар? Апта күндеріндей Кемпірқосақтың да жеті түсі бар Апта күндерін кемпірқосақтың түсімен бояу</p> <p>«Келесі апта күнін ата» (доппен) дидактикалық ойыны Балалар шеңберге тұрады. Бір бала допты лақтырады, аптаның күнін атайды. Екінші бала допты ұстап алып,</p>
--	---	---	---	---	---

	<p>көрсетуге арналған? – Апаттық мәшине, полиция мәшинесі. – Бұл көліктер арнайы көліктер деп аталады. Олар адамдарға шұғыл көмек көрсетеді. Бұл мәшинелер арнайы жабдықталған. Жедел жәрдем мәшинесінде қандай құрал-жабдық болады? – Дәрі-дәрмек, оттегі (ауа) толтырылған баллоны т.б. – Суреттен тағы қандай мәшинелерді көріп тұрсындар? – Жүк көлігі т.б. – Олардың ең басты қызметі қандай? – Жүк тасу. Бұл көліктерді құрылыста да қолданады. – Мына көліктерді атаңдар. – Автобус, пойыз, ұшақ, кеме. – Бұлардың ортақ атауын табыңдар. – Жолаушылар көлігі. – Жолаушылар</p>	<p>жазылған карточкаларды қояды.</p>		<p>аналарың қайда жұмыс істейді? Балалар ата- аналарының қайда жұмыс істейтінін, қандай мамандық иелері екенін айтады. – Балалар, мен тағы бір мамандық иесін атағым келіп тұр. Ол мұғалім де болады, пойызды да жүргізеді, ұшқыш та бола алады, кішкентай баланы да ойната алады, бірақ үнемі экранда жүреді. Оның кім екенін білесіңдер ме? – Ол – актер. – Енді барлықтарың актер боласындар. Кім мамандық иелерін қимылмен, ыммен көрсетеді? Балалар оларды қимылмен бейнелейді. – Балалар, сендер үлкен болып өскенде эрқайсысың мамандық таңдайсындар. Сендер өздеріңнің болашақтарыңды қалай қиялдайсындар? Сенің қиялыңдағы болашаққа қандай мамандықтар керек?</p>	<p>аптаның келесі күнін атауы керек</p>
--	--	---	--	---	--

	<p>көлігі не үшін қажет?</p> <p>– Жолаушылар көлігі адамдарды бір жерден екінші жерге жеткізеді.</p> <p>– Алыс жерлерге қандай көлікпен жетеміз?</p> <p>– Алыс жерлерге ұшақ, кеме, автобус, пойызбен жетеміз.</p> <p>– Ал қоғамдық көлікке не жатады?</p> <p>– Қоғамдық көлікке автобус, троллейбус, трамвай жатады.</p> <p>– Қоғамдық көлікте тәртіп ережелері болатынын білесіңдер ме? Қандай тәртіп ережелерін білесіңдер?</p>			<p>Балалар өздерінің кім болғысы келетіндігі туралы әңгімелеп, қиялындағы әлемде ол таңдаған мамандықтың қалай өзгеретіндігі туралы ойларын ортаға салады.</p>	
<p>Үзіліс:</p>					

Сюжеттік - рөлді ойын:

«Көше»

Мақсаты: Балаларға бағдар шамның атқаратын жұмысын, автобуска міну, көшеден өту ережелерін үйрету.

Жағдаят:

Бағдарламалық мазмұны:

1. Балаларға көліктердің түрлері, жүргізушілердің еңбегі және көше қозғалыстарының ережесі туралы түсінік беру. Көше ережелерінің белгілерін түсінуге, ажырата білуге үйрету, көше қозғалыстарының ережелері жайлы білімдерін кеңейту.
2. Көше қозғалыстарының негізгі ережелеріне бағына білуге тәрбиелеу. Ойын атрибуттарын жасау, реттеушіні, жаяуларды, жүргізушілердің рөлін ойнауды үйрету.

Атрибуттар: түрлі көліктер, коляскалар, велосипедтер, бағдаршам, белгілер, реттеушінің жұмыс киімі, жаяуларға арналған белгілер, жаяулар, жүргізушінің куәлігі, реттеушінің таяғы. Қатысушылар: полиция-реттеушісі, МАИ инспекторы, жүргізушілер, жаяулар.


Саусақ ойындары

Ойын: «Су толтыру»

Мақсаты: Қол ептілігін дамыту, ас ішкенде қалай отырып, қасықты қалай ұстайтынын, ыдыстар қалай тұратынын үйрету.

Керекті құралдар: шұңқыр қасық, шұңқыр тәрелке мен күрешке.

Мазмұны: Үстел үстіне шұңқыр ыдысқа су құйып қоямыз. Одан кейін 1-ші тәрбиеші өзі көрсетеді. Ыдыстағы суды қасықпен алып, ақырын төгіп алмай күрешкеге құямыз. Осы іс-әрекет бірнеше рет қайталанады.




Тіл дамыту жаттығуы

Саусақ ойыны: «Не өзгерді?»

Мақсаты: Көру арқылы ойлау қабілеттерін арттыру.

Көнекіліктер: Жеміс пен көкөністің мультяжы.

Ойын барысы: Тәрбиеші жеміс пен көкөністің бір-екі түрін араластырып қойып. Балаларға көздерін жұмуын сұрайды. Сол арада жеміс пен көкөністің арасынан біреуін алып жасырып қояды. Көзін ашқан балалардан не өзгергенін сұрайды. Ойын осылай жалғасады, барлық балалармен бірге ойналады.



Тіл дамыту жаттығуы

Психологиялық ойын:

Ойын: «Атомдар мен молекулалар»

Мақсаты: Бұл ойынды өткізудегі мақсат, сіздердің

ұжымдарыңыздың бірлігін, ынтымақтастығын анықтау. Ал ойынның атом мен молекула деп аталуы тақырыпқа сай индиго балалардың ДНҚ құрылымының өзі басқа балалардан өзгеше. Яғни ағзасында хромосомалар құрылымы өзгерген.

Ойын шарты:

«Барлық ойыншылар кең, бос бөлменің ішінде ары-бері қалай болса солай жүреді, бұл уақытта олар атомдар болып есептеледі. Біздің білетіміздей атомдар молекулаларға айнала алады. Молекулада 3, 4, 5, атомдар бола алады. Ойыншыларға команда бойынша молекулаларға айналу керек. Егер жүргізуші үш десе ойыншылар үштен бірігуі қажет. Реакция бітті деген белгі бойынша қатысушылар қайтадан атомға айналады. Осылайша

Қабылдауды дамыту және қалыптастыру жаттығулары

Ойын: «Дыбыстарды анықта» **жаттығуы**

Мақсаты: Балалардың фонетикалық дыбыстарды менгерту, ойынға деген құштарлықтарын дамыту, ойын арқылы көңіл-күйлерін көтеру.


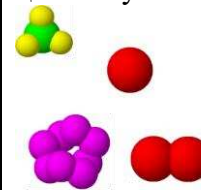
Ойын шарты:

Фонематикалық айыруға қабілетін дамытуға арналған. Бұл қабілеттер оқуға, жазуға, шетел тілдеріне табысты оқытудың негізінде жатыр.

Балаға түрлі заттар бейнеленген суреттер ұсынылады (2-сурет). Баланың бұл затты білетіндігін тексеріңіз. Содан кейін сіз кез-келген сөзді айтыңыз және баладан сол дыбыстан басталатын затты көрсетуін өтініңіз. Мысалы, сіз «сүт» сөзін айтасыз, бала «сиыр» суретін көрсетеді, өйткені екі сөз де «с» әрпінен басталады.



ойынды бірнеше қайталауға болады».



3 - ұйымдастырылған іс-әрекет

Шығармашылық бейнелеу әрекеті

Міндеті: - балалардың қоршаған ортадан алған әсерлерін көрсете білуге үйрету, Қазақстанның кең байтақ екенін түсіндіріп, білімдерін кеңейту;
- Сазбалшық, ермексаз және пластикалық массадан мүсіндеудің ерекшеліктерін білу.
- Сюжеттік композициялар жасау, оларды сәнді бөлшектермен толықтыру, жеке және топпен бірлесіп жасау, онда міндеттерді келісіп атқару
- Дайын үлгілермен және қарапайым сызба бойынша жұмыс істеу,

Қазақ тілі

Міндеті: Туыстық қарым-қатынасты («бауыр», «немере», «шөбере», «ағайын», «туысқан», «жеті ата») білдіретін сөздерді үйрету
Ғажайып сәт.
Қонаққа қуыршақтар – Сәуле мен Арман келеді.
– Сәлеметсіздер ме?!
Қуыршақтар хат алып келеді.
Педагог:
Қарандаршы, бізге хат келіпті (ішінде алдын ала салынған

Сөйлеуді дамыту

Міндеті: - бақылаулар мен суреттер бойынша сипаттау, өзара байланысты бірізді сюжет құрастыру; «Ең тәтті дүние» әңгімесін Рөлге ойнау.
Жаңылтпаш жаттау
Педагог жаңылтпашты қайталау арқылы балалардың тілін жаттықтырады.
Қай тай лақтай?
Қай лақ бармақтай?

Көркем әдебиет

Міндеті: -Өлеңді жатқа, мәнерлеп, интонациямен айту

Педагог «Әдептілік әлемі» өлеңін екінші қайтара оқып, мнемокесте бойынша жаттатады
Дидактикалық ойын: «Не істеу керек?»
Ойын шарты:
Сұрақтарға жауап алу арқылы балаларды әдептілікке жетелеу.
– Үлкен кісіні ... керек.
– Үлкендердің ...

Қазақ тілі

Міндеті: Ауызекі сөйлеуді қарым-қатынас құралы ретінде дамыту
Сөйлемдерді тыңда.
Балалар әр апта күнінде не істеді? Суреттен көрсет.
Балалар дүйсенбіде доп ойнады.
Сейсенбі күні серуенге шықты.
Сәрсенбіде сурет салды.
Бейсенбіде би билеп, ән салды.
Жұмада жидек терді.
Сенбіде кино көрді.
Жексенбіде үйлерінде демалды.
Балалар осылай бір аптаны өткізді.
Педагог сөйлемдерді оқиды, мазмұнын түсіндіреді.

	<p>бейнені кескіні бойынша қию үшін қайшыны қолдану.</p> <p>Топтық жұмыс</p>	<p>балалардың ата-аналарының суреті).</p> <p>– Қандай керемет, мына суретте кім бар?</p> <p>Бала отбасы мүшелерінің фотосуреттерін тауып, олар туралы әңгімелейді</p> <p>Жеке жұмыс Ә.А «Менің отбасым» Сурет салу</p>		<p>алу керек.</p> <p>– Кішілерге ... керек.</p> <p>– Ойыншықтарды ... керек</p>	<p>Апта күндерін бірнеше рет қайталатып айтқызады: дүйсенбі, сейсенбі, сәрсенбі, бейсенбі, жұма, сенбі, жексенбі</p>
<p>Үзіліс: .</p>					

Аз қимылды ойын: «Кім алысқа»

Мақсаты : Жүгіру арқылы балалардың аяқ бұлшықеттерін дамытып, жетілдіру. Мәре ұғымын түсіндіру.

Шапшаңдылыққа, жылдамдыққа тәрбиелеу.

Ойын шарты: Балалар ойынды ұлдар мен қыздар болып ойнайды. Ең алдымен ұлдар арасында, содан қыздар арасында жүгіріп, мәреге жетулері керек. Белгіленген мәреге жеткен ұл мен қызды мадақтау. Содан екі жеңімпазды жарыстыра жүгірту, мәреге ең бірінші болып жеркен баланы жеңімпаз ретінде таниды.



Қимылды ойын: «Сақинаны лақтыр»

Мақсаты : Балалардың қол бұлшықеттері мен көздің жақсы көруін жетілдіріп, жақсарту. Есте сақтау, ойлау қабілеттерін дамыту. Тепе – теңдікті, дәлдікті сақтай білуге тәрбиелеу. **Ойынның шарты :** Балалар ойынды кезектесіп ойнайды.

Балалардан 20-30 метрдей қашықтықта сақинаны тізетін зат қойылады, ал балаларға ойыншық сақиналар таратылады. Балалар көздеп тұрып, сақиналарды таяқшаға кигізулері керек.



Сюжетті-рөлді ойын: « Құрылысшы »

Мақсаты: Балаларды құрылысшының қызметімен таныстыру. **Тәрбиешінің іс-әректі:** Қаншама үйлер, мектеп, балабақшаны құрылысшылар салатынын түсіндіру. Ойын арқылы үйлерді қалай салатынын көрсету. Құрылысшы маманының еңбегі зор екенін саналарына сіңіру. Еңбекті сүйе білуге тәрбиелеу.



Қимылды ,еңбек ойын: «Ойын алаңын тазалау »

Мақсаты: Балаларды білесіп жұмыс істеуге, тазалыққа үйрету.

Құралдар: Сыпыртқы, күрек, қап;

Ойын шарты: Қыздар ойын алаңын сыпырады, ал ұлдар қоқысты күрекпен қапқа салады. Тәрбиешінің басшылығымен қапты қоқысқа төгеді.

Жеке жұмыс Камиллаға қазақша қыс туралы тақпақты

Жаттату:

Қандай қызық қыс деген, Бәрін шебер істеген.

Бақша, бауды, тауды да Бояған аппақ түспенен.



Қимылды ойын: «Күн мен жаңбыр»


Мақсаты: Жүгіру арқылы балалардың аяқ бұлшықеттерін дамытып, жетілдіру.

Ойынның шарты:

Балалардың алаңның бір шегінен немесе бөлменің қабырғасынан біразырақ жерге қойылған орындықтардың артында тізерлеп отырады да «терезеге» (орындықтың арқасындағы тесікке) қарайды. Тәрбиеші:

«Аспан ашық, күн шығып тұр! Серуенге шығуға болады», - дейді. Балалар бүкіл алаңда жүгіріп жүр. «Жаңбыр! Тез үйге жүріңдер!» деген сигналды естіп, бәрі өз орындарына қарай жүгіріп келіп, орындықтардың артына отырады.

Тәрбиеші қайтадан: «Күн шықты! Барыңдар, серуендеңдер», - дейді, ойын қайта басталады.





4 - ұйымдастырылған іс-әрекет

Сауат ашу негіздері
Міндеті: - Балалардың дауысты және дауыссыз дыбыстарды анықтай алу дағдыларын бекіту

Дыбыстармен жұмыс.
«Дұрыс көрсет» дидактикалық жаттығуы
 Балалар мен сендерге сөздер айтамын ал сендер сөз үш

Музыка
Міндеті: - Музыканың сипатын бейненің мазмұнымен, оның көңіл-күйімен байланыстыра білуді қалыптастыру

Музыка тыңдау:
 «Асқақта, Астана» (А. Әлиев)
 Ән айту: «Астана» (А. Досмағанбет)
 «Елтаңбасы елімнің» (Д. Омаров)

Музыка
Міндеті: Өмірдің кейбір құбылыстарын бейнелеу тәсілі ретінде әлемдік және қазақ музыка өнерінің шығармаларымен таныстыру

Музыка тыңдау:
 «Асқақта, Астана» (А. Әлиев)
 Ән айту: «Астана» (А. Досмағанбет)
 «Елтаңбасы елімнің»

Дене шынықтыру
Міндеті: - әртүрлі тәсілдермен құрсаудың ішіне еңбектеп өту

Құрсаумен орындалатын құрсауды айналдыру, құрсауды тігінен қойып айналдыру, қолдың моторикасын, шапшаңдық секілді дене сапасын дамытады .

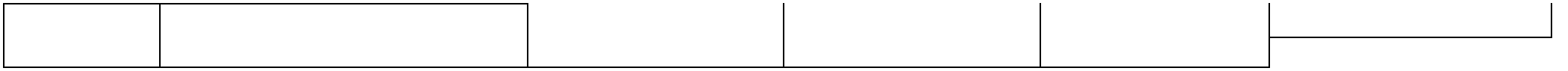
Дене шынықтыру
Міндеті: - Секіру: бір орында тұрып, алға қарай 3–4 метр қашықтыққа жылжу арқылы секіру (айналдыра және тік, адымдарды алмастырып секіру) үйлесімділігін жетілдіру
 Қысқа секіртпемен секіруге үйретуді жалғастыру, қол мен аяқты қозғау

	<p>дыбыстан тұрса, үш цифрын, егер сөз екі дыбыстан тұрса, екі цифрын көтересіндер. Мысалы: тай, май, су, бор, қол, бу, жақ, тақ, ақ, қар, лақ, ту, көл, ал, бал, жал, ол, ит, құс, он, сан, ар, бір, тұр, іл, ыр, ор, көр, із, көз, төз, мұз, шөп, көк, ұлу, сүт, үкі, би, қи, ұр, қал, бау, ау, уақ, ай т.б</p>	<p>Музыкалық-ырғақтық қимылдар: «Мерекелік марш» (Б. Дәлденбай) «Құстар» (Т. Ломова) Билер: «Асатаяқ биі» (қыздар) («Билеп үйренейік» жинағынан) Ойындар, хороводтар: «Мен күйшімін»</p>	<p>(Д. Омаров) Музыкалық-ырғақтық қимылдар: «Мерекелік марш» (Б. Дәлденбай) «Құстар» (Т. Ломова) Билер: «Асатаяқ биі» (қыздар) («Билеп үйренейік» жинағынан) Ойындар, хороводтар: «Мен күйшімін»</p>		<p>(айналдыра және тік, адымдарды алмастырып секіру) үйлесімділігін жетілдіру.</p> <p>Ойын жаттығуы: «Допты қағып ал!» Допты жоғары лақтырып, қолды артқа жіберіп шапалақтап, допты саусақтарын ашып, қайтадан қағып алады.</p>
--	---	--	--	--	---

Серуенге дайындық	Киімдерді реттілікті сақтап дұрыс киінуге үйрету.	Киімдерді реттілікті сақтап дұрыс киінуге үйрету.	Киімдерді реттілікті сақтап дұрыс киінуге үйрету.	Киімдерді реттілікті сақтап дұрыс киінуге үйрету.	Киімдерді реттілікті сақтап дұрыс киінуге үйрету.
Серуен	<i>Күнді бақылау Міндеті: Балаларды табиғат құбылыстарымен таныстыру: күнің қысқаруы, түннің ұзаруы түсінік беру. Бақылау: Серуен алдыңда балалардың көңіл – күй көтере отырып, бүгін күн ашық, бірақ күн ыстық емес, жаздағыдай қатты қыздырмайды. Тәрбиеші күннің ауысып, орналасқан жерін</i>	<i>Ағаштарды бақылау Міндеті: күзгі табиғат құбылыстарымен таныстыру, күзгі ағаштарға назарларын аудару. Күзгі ағаштардың ерекшелігімен таныстыру. Сұрақ – жауап арқылы сөздік қорларын, ой – өрісін дамыту. Табиғатқа деген сүйіспеншіліктерін арттыру,</i>	<i>Шықты бақылау Міндеті: Балаларды табиғат құбылысы шықпен таныстыру. Бақылау: Неге шөп дымқыл? Бұл дымқылдық қайдан келді деп ойлайсындар? Бұл қандай құбылыс? (Шық) Ол қалай пайда болды? (күн ұясына батқаннан кейін жер, шөп, жапырақтар суып шық пайда болады. Шық - бұл түнгі өсімдіктердің беті және</i>	<i>Күзгі аспанды, бұлтты бақылау Міндеті: Өлі табиғат аспан туралы түсінік беру; аспанның әсемдігін бақылауды қалыптастыру; шығармашылық қабілеттерін дамыту, аспанның ашықтығы туралы білімдерін жетілдіру.Бұлт туралы түсінік беру. Аспанның түсі күзде қалай өзгереді? (аспан кеңейген сияқты, жақсы</i>	<i>Аула тазалаушыны бақылау Міндеті: Балаларға аула тазалаушы еңбегі жөнінде мағлұмат беру. Үлкендер еңбегін бағалай білуге. Қоршаған ортаны таза ұстау мақсатында азда болса өз үлестерін қосуға тәрбиелеу. Көркем сөз: Қамымызды ойлайды Тазалайды жинайды Құрметтейміз бәріміз Тазалықшы ағайды</i>

<p>байқатады; (күндіз және кешкілікте) күннің шығуын, батуын бақылау; күн сәулесінің терезеге түсуі бойынша күннің орналасуын белгілеу. Жұмбақ: Ақ сандығым ашылды Ішінен жібек шашылды (күннің көзі) Аспандағы алып доп Жарқырайды жарық боп (күн) Көркем сөз: Күз де келді, күз келді Күдерін жаз үзгенді Күз де келді, күз келді Көкте бұлттар жүзді енді. Күз де келді, күз келді Құстар мекен іздеді. Қ. Мырзалиев Қимылды ойын: «Қоңыздар» Еңбек: құмсалғышты жапырақтардан тазарту.</p>	<p>адамгершілік сезімге тәрбиелеу. Көркем сөз: Ұшты талдан жапырақ Сары көблек секілді Аспанда жай шатырлап Тамшы жерге секірді Тақпақ: Алтын, сары, қызыл, көк, Алуан – алуан жапырақ. Күзгі бақта күлімдеп, Көз тартады атырап. Қозғалмалы ойын: «Өз жұбынды тап» Мақсаты: Балаларды ойынның шартын бұзбай ойнауға, белгі бойынша мәтіннің сөзіне сай қимыл қозғалыс жасауға дағдыландыру, зейіндерін, байқағыштарын, жүгіру мен жүру дағдыларын дамыту Алаңдағы еңбек: «Кім көп жапырақ жинады?»</p>	<p>топырақтарда жиналған дымның тамшысы; Шық қандай ауа -райында пайда болады? Ашық күні ме ,әлде бұлтты күні бола ма?(шық ашық күні пайда болады, бұлтты күні болмайды.) Жұмбақ: Мөлдіреген жүзімді, Ұстап едім, езілді. (Шық) Таңертең бар, кешке жоқ Кеш түгелі түсте жоқ Мен әдемі моншақпын Ірі емеспін, ұсақпын, Мойнына ешкім таға алмас (Шық) Қозғалмалы ойын: «Мысық пен торғайлар» Алаңдағы еңбек: құраған өсімдіктерді жинау.</p>	<p>көрінеді, жоғарғы жағы қою күлгін, ал шеттері ақшыл). Түнде және күндіз аспанда не пайда болады? (Аспан ашық: күндіз – Күн, кешке – ай және жұлдыздар) Болжам: аспанда бірнеше күн ақ бұлттар пайда болса- күннің суытқаны. Жұмбақтар: Аспаннан домалап, көп моншақ төгілді, Бусанды бар алып, терледі, керілді. Бұл не? (Жаңбыр) Күндер қысқарады, түндер ұзарады Кім біледі, кім айтады бұл қай кезде болады? (Күз) Жұмбақ: Көлігі жоқ, көшеді, Өзін кезбе деседі. (бұлт) Қозғалмалы ойын: «Орамал тастау». Алаңдағы еңбек: Құмсалғышты қоқыстан тазарту. (жапырақ, қағаздарды жинау)</p>	<p>Қараңдаршы , жолдарда қаншама жапырақтар жатыр. Ол жапырақты кім тазалайды? Аула тазалаушы қандай еңбек етеді. Ол кісінің қолында қандай құралдары бар? Біз өз ауламызды, тұратын жерімізді ластауымыз керек пе? Үлкендер еңбегін қалай бағалауымыз керек? Мақсаты: қоқыстарды белгіленген орынға жинауға, үлкендерге көмек көрсете білуге тәрбиелеу; аула тазалаушының құралымен танып, білу. Қимыл – қозғалыс ойын: «Жапалақ» Мақсаты: Баланы біраз уақытқа дейін қозғалмай тұруға және мұқият тыңдай білуді үйретеді. Еңбек алаңында жұмыс істеу: қоқыстарды белгіленге орынға жинау</p>
--	---	--	--	--

<p>Балалармен жеке жұмыс</p>	<p>Жеке жұмыс: Е.Өтетілеуов « Күшік » Міндеті: Ү дыбысының айтылуына жаттықтыру. Тақпақты мәнерлеп айтуға үйрету. Е.Өтетілеуов. « Күшік » . Үреді үйшікте Аулада күшіктер Біреуі оның қап-қара, Біреуі сары ала Біреуі қардай ақ, Біреуі сұр жолақ Бәрібір, бәрінің жұмысы біреу-ақ: Үреді абалап</p>	<p>Жеке жұмыс: « Күзгі жапырақ » тақпақ Қыстың жақын қалғанын, Жапырақтар сезгендей. Желмен ұшып барады, Жерге қонып үлгермей Міндеті: Балалардың тілдерін дамыту арқылы, сөздік қорын дамыту.</p>	<p>Жеке жұмыс: « Отбасы мүшелері » Міндеті: Отбасы мүшелерін дұрыс атай білуге үйрету. Қимылдық ойын: « Көрші » . Мақсаты:Балалардың ептілікке , сезімталдық,кеңістікті бағдарлай білуге үйрете отырып, батылдық сияқты қабілеттерін одан әрі дамыту.Шапшаң қимылдап, жылдам жүгіруге үйрету.</p>	<p>Жеке жұмыс: Тыйым сөздерді жаттату. Міндеті: « Суға түкірме », « Нанды баспа », « Дастархан басында кекірме » т.б сөздердің мағынасын айтып түсіндіру.</p>	<p>Жеке жұмыс: Е.Өтетілеуұлы . « Бағдаршам » Міндеті: Бағдаршаммен таныстыру.Жолда жүру ережелерін түсіндіру. Е.Өтетілеуұлы « Бағдаршам » Сақта көше тәртібін Бағдаршамның ал « тілін » Біліпт алдым мен де: Жасыл жанса, демде Алға кетем лезде. Сары жанса , сабыр Сактай тұрам әзір. Жанса қызыл шоқтай, Қаламын кілт тоқтай.</p>
<p>Балаларды үйге қайтару</p>	<p><i>Ата –аналарға кеңес</i> Егер Сіздің балаңыз көпшіл, өз-жақындарыңыз бен бірге бөтен адамдарды жатырқамаса, ойын кезінде өздігімен ойнай білсе, мінезі ашық, өз құрдастарымен мейрімді болса мектепке келген күннен бастап – ақ үйреніп кететіне сеніңіз.</p>	<p><i>Ата –аналарға кеңес</i> Егер Сіздің балаңыз көпшіл, өз-жақындарыңыз бен бірге бөтен адамдарды жатырқамаса, ойын кезінде өздігімен ойнай білсе, мінезі ашық, өз құрдастарымен мейрімді болса мектепке келген күннен бастап – ақ үйреніп кететіне сеніңіз.</p>	<p><i>Ата –аналарға кеңес</i> - үйдегі жағдайда баланың өзіне - өзі қызмет етудің алғы шарттарына үйрете беріңіз: жуыну, қолын сүрту, шешіну, өз бетімен тамақтану, тамақ ішкенде қасықты пайдалану, горшокқа сұрану. Киімдері міндетті түрде өзіне ыңғайлы болуы шарт: шалбар не болмаса шорты замоксыз, белдеушесіз.</p>	<p><i>Ата –аналарға кеңес</i> Егер Сіздің балаңыз көпшіл, өз-жақындарыңыз бен бірге бөтен адамдарды жатырқамаса, ойын кезінде өздігімен ойнай білсе, мінезі ашық, өз құрдастарымен мейрімді болса мектепке келген күннен бастап – ақ үйреніп кететіне сеніңіз.</p>	<p><i>Ата –аналарға кеңес</i> - баламен жағымды эмоционалдық жағдайлар жасау қажет, ол көбіне ата – ана жағынан болуы қажет, мектеп туралы, оның өзіне керектігін түсіндіріп балаңызды сүйіп, аймалап, жиі оған өз мейіріміңізді көрсетіңіз. Балаңыздың көзінше мектеп туралы өзіңізді толғандыратын мәселені айтудан аулақ болыңыз.</p>



Тәрбиелеу-білім беру процесінің циклограммасы

Бекітемін  ОІЖО Абдирахманова Б.Ш.

Білім беру ұйымы: «Жабасақ ЖОББМ»КММ

Сыныбы: МАД

Сынып жетекшісі: Абдраманова Б.Ж

Балалардың жасы 5 жас

Жоспардың құрылу кезеңі 20-24 қараша 2023-2024 оқу жылы

Күн тәртібі	Дүйсенбі	Сейсенбі	Сәрсенбі	Бейсенбі	Жұма
Балаларды қабылдау	<p>Демалыс күнін қалай өткізгенін сұрау</p> <p>Сыйластық туралы өз ойларын сұрау</p> <p>Ойын: «Мен қандаймын?» (Бір қыз, бір ұл болып араласып тұрады. Көршісіне «Мен сені сыйлаймын, сенімен достасқым келеді» деп, оның қолын қысады.)</p>	<p>Мейірімділік туралы әңгімелесу.</p> <p>Күлімдеген күн мейірімді!</p> <p>Кіршіксіз ақ қар мейірімді!</p> <p>Таза мөлдір су мейірімді!</p> <p>Бәрімізді көтеріп тұрған жер мейірімді!</p> <p>Аяулы анам мейірімді!</p> <p>Қамқоршы апам мейірімді!</p> <p>Еңбек тапсырмасы: Балықтарға жем беру</p> <p>Ойын: «Мейірімділік жібі»</p> <p>(Балалар бір - бірлеріне жіпті беріп, тілектер айтады. Ақырғы бала жіп орамын мұғалімге беріп, өз тілегін айтады)</p>	<p>«Бізде кім жақсы» ойыны.</p> <p>Шарты: Балалар шеңбер бойымен жүреді, педагог балалардан «Кім жақсы» деп сұрайды. Балалар баланың атын айтып, сипаттайды</p> <p>Еңбек тапсырмасы: Ойыншықтарды жинау</p>	<p>«Өз отбасыңдағы қуанышты кездесулер» туралы айтып беру.</p> <p>Еңбек тапсырмасы: Ойыншықтарды жуу, сөреге жинау</p> <p>Ойын: «Мейірімділік гүлін» құрастыру (Балалар әр түрлі мейірімді сөздер айтып гүл күлтелерін құрастырады)</p>	<p>«Қуаныш сыйлау»</p> <p>Еңбек тапсырмасы: Гүлдерге су құю, шаңдарын сүрту.</p> <p>Ойын: «Күншуақ»</p> <p>Күлімдеген күн мейірімді,</p> <p>Кіршіксіз қар мейірімді.</p> <p>Таза мөлдір су мейірімді,</p> <p>Мәпелеген ата-ана мейірімді.</p>

Ата-аналармен әңгімелесу, кеңес беру	Ата-аналармен әңгіме: Балалардың тазалығы жөнінде кеңес беру	Ата-аналармен әңгіме: Ата- аналарға балаларын ертеңгілік жаттығуға үлгертіп алып келулерін ескерту.	Ата-аналармен әңгіме: Балалардың жетістік пен дәрежесі үшін емес, сол қалпында сөзсіз қабылдап жақсы көретініңізді сездіріңіз.	Ата-аналармен әңгіме: Ата-аналарға балаларды тамақтарын тауысып жеуге үйретулерін ескерту.	Ата –аналармен әңгіме: «Дұрыс тамақтануға баулу»
Балалардың дербес әрекеті (баяу қимылды ойындар, үстел үсті ойындары, бейнелеу әрекеті, кітаптар қарау және тағы басқа әрекеттер)	Жан-жануарларға мейірімді болу туралы пікірлесу, мақал- мәтел жаттау.Суретті кітапшаларды бояу.	« Мейірімді бала туралы әңгімелеп бер»Мақсаты: сөздік қорын дамыту.	«Сыйластық» туралы әңгімелесу.Мақсаты: сұрақтарға толық жауап беруге үйрету.	« Сөйлемді аяқта» Менің досым..... (сыпайы, қайырымды, ақылды, ақкөңіл)Сөздік қорын дамыту, шағын әңгіме құрастыруға үйрету.	Д/О «Достық неден басталады»Шарты: мен сендерге достық туралы сөздер айтамын оған иә немесе жоқ деп шапшаң жауап бересіңдер.
Таңертеңгі жаттығу	жаттығу кешені				
Ұйымдастырылған іс-әрекетке дайындық	«Жылы сөздер ойыны» Шарты: балалар шеңбер бойымен тұрады, достарына жылы сөздерін айтады.	Сыпайы болу үшін қандай бала болу керек? Әңгімелесу, өз ойларымен бөлісу	« Менің досым »ойыны Шарты: допты лақтырып, қағып алған баладан педагог досының қандай жақсы қылықтары барын сұрау, мақал- мәтел, тақпақ сұрайды.	«Менің айтуым бойынша». Шарты: педагог бір баланы айтып сипаттайды. Соның қай бала екенін балалар айтады.	- Мейірімділікті қалай көрсетуге болады? -Жақсы көретін жан - жануарларың бар ма? Сұрақ-жауап
Білім беру ұйымының кестесі бойынша ұйымдастырылған іс-әрекет	1 - ұйымдастырылған іс-әрекет				
	Сөйлеуді дамыту Міндеті: Негізгі ойды дұрыс жеткізе білу, монологты байланыстырып құра	Дене шынықтыру Міндеті: екі тізенің арасына қапшықты қысып алып, түзу бағытта	Сауат ашу негіздері Міндеті: Берілген дыбысқа сөз құрап, сөздегі сол дыбыстың орнын анықтай алу дағдыларын бекіту	Сауат ашу негіздері Міндеті: - Берілген дыбысқа сөз құрап, сөздегі сол дыбыстың орнын	Көркем әдебиет Міндеті: рөлдерде кейіпкердің көңіл күйі мен мінезін, бейненің қимылын, интонациясы мен мимикасын беру

	<p>білу, әңгімені бірізді айту</p> <p>Әжесі қайсысы жақсы көреді" әңгімесін мәнерлеп оқу</p> <p>Дидактикалық ойын: «Дауысты дыбыстарды ата».</p> <p>Ойын шарты:</p> <p>Педагог дыбыстарды айтып отырады, балалар дауысты дыбыс кездесе, қолдарын шапалақтайды. Дауыссыз дыбыс кездесе, тыныш отырады</p>	<p>(арақашықтығы 6 метр) қос аяқпен секіру</p> <p>екі тізенің арасына қапшықты қысып алып, түзу бағытта (арақашықтығы 6 метр) қос аяқпен секіру</p>	<p>«Ж дыбысы бар сөз айт» ойын-жаттығуы</p> <p>Педагог балаларға «ж» дыбысы ортасында келетін сөз ойлап айтуларын сұрайды. Мысалы: Ажар, қоржын, Қожа, Бағжан т.б.</p> <p>«Ж» дыбысы сөз басында келетін сөз ойла: жапалақ, жаз, жадыра, жайлау, жалқы, жалбыз, жан, жоқ, жоғал, жұлдыз, жолақ, жомарт, жұт, жорық, жол, жалпақ, жаным т.б</p>	<p>анықтай алу дағдыларын жетілдіру.</p> <p>«Дауысты дыбысты сөз қос» дидактикалық ойыны</p> <p>– Мен сөз айтамын, сендер сол сөзге дауысты дыбыстан басталатын сөз жалғауларың керек, мағынасы бойынша ұқсайтын сөз болу керек.</p> <p>Алма ... (үлкен), қой ... (арық), домалық ... (өрік), жасыл ... (жапырақ), тәтті ... (ірімшік), сары ... (өрік), кішкентай ... (ұлу), әдемі ... (әтеш), жылы ... (етік), мықты ... (экскаватор), ұзын ... (уық), жаман ... (ит), пайдалы ... (кітап), мүйізді ... (жануар), ашты ... (алма) т.б.</p>	<p>Дидактикалық ойын: «Жануардың дауысын сал».</p> <p>Қасқырдың дауысын сал – у-у-у-у.</p> <p>Ешкінің дауысын сал – бе-е-е.</p> <p>Қойдың дауысын сал – мә-ә-ә.</p> <p>Педагог ертегіні қуыршақ театры арқылы сахналауды ұсынады. Сіқырлы қоржыннан алған ертегі кейіпкерлерінің суреті бойынша рөлдерге бөлінеді. Қалған балалар көрермен болады. Сахналау аяқталғанда көрермендерге бастарын иеді. Көрермендер қол шапалақтайды</p>
<p>Үзіліс : Жүгіруге арналған ойындар «Қайда жасырылғанын тап», «Мысықтар мен балалар»</p>					

Тіл дамытуға арналған жаттығулардың мақсаты:


Балалардың дыбысты дұрыс айтуын түзету, тілін дамыту

Шалқан: Шалқан үлкен болып өсіп қалған екен. Оны көрген атай: «О...о...о!» деп таң қалды. Кәне, бізде айтып



Жыланның ысылы: Жылан қалай дыбыстайды?

Ыы.....Ыс – с – сссс



Ыы – с – сссс



Жүгіруге арналған ойын: «Қайда жасырылғанын тап»

Мақсаты:

Балаларды қырағылыққа, байқампаздыққа

үйрету, бірлікке, татулыққа тәрбиелеу

Ойының шарты: Балалар бөлменің бұрышында тұрады.

Тәрбиеші жалаушаны тығатынын айтады. Балалар теріс қарап көзін жұмады, тәрбиеші жалаушаны тығып қояды да «болды», деген де балалар жалаушаны іздейді. Тапқан бала жалаушаны тығады. Ойын 2-3 рет қайталанады.

Жүгіруге арналған ойын:

«Мысықтар мен балалар»

Мақсаты: Берілген белгіні дұрыс тыңдай білуге, ойын ойнағанда қауіпсіздік ережелерін сақтай білуге, топпен ойнауды ойнай білуге үйрету.

Ептілікке, алғырлыққа тәрбиелеу.

Ойынның шарты: Балалардың жартысы мысықтар болады, ал жартысы олардың иесі болады. Мысықтар баспалдақта отырады, олардың иелері жүрелерінен алаңның екінші жағында отырады. Тәрбиеші сүт кімге керек деп сүт құйғандай болады. Балалар «кис-кис», деп шақырады. Мысықтар жақындаған да балалар алаңның екінші жағына қашып шығады. Ойын 2-3 рет қайталанады.



2 - ұйымдастырылған іс-әрекет

	<p>Қоршаған орта Міндеті: Ата-ана еңбегін түсіну, адамдардың еңбектеріндегі өзара байланыстарды байқау.</p> <p>Ойын сәті. Педагог беті жабық себет алып шығады. – Менің қолымдағы себетте өте дәмді, біздің дастарқанымыздан күнде көретін, балаларға өте пайдалы тағам. Ол қандай тағам? (Себет толған сүт, айран, қатық, ірімшік т.б. өнімдері). Біздің бәріміз дәмді және пайдалы сүтті жақсы көреміз. – Қандай малдың сүтін шайға</p>	<p>Математика негіздері Міндеті: Айлар, жыл мезгілдері туралы түсініктерді қалыптастыру, олардың ретін білу және атау түсініктерді қалыптастыру, олардың ретін білу және атау</p> <p>Ойын сәті. Әлия мен Сырым «Бұл қашан болады?» деген жұмбақ шешуді ұсынады. – Бұл қашан болады? Күн суық, жаңбыр жиі жауады. Жапырақтар сарғайып, жерге үзіліп түседі. Құстар жылы жақтарға ұшып кетеді. Адамдар жеміс-жидек пен көкөністерді жинап алады. – Бұл қашан болады? Далада аяз болады, қар жауады. Үлпілдек қар жауса, одан аққала соғуға болады. Сусылдақ қар да жауады. Өзен-көлдердің суы мұз болып қатады. Мұз қатты, салқын және тайғанақ – Бұл қашан болады?</p>	<p>Математика негіздері Міндеті: Айлар, жыл мезгілдері туралы түсініктерді қалыптастыру, олардың ретін білу және атау түсініктерді қалыптастыру, олардың ретін білу және атау</p> <p>Демонстрациялық материалмен жұмыс Педагог қуыршақты жыл мезгіліне сай киіндіруді ұсынады. Тақтадағы баланың суреті бойынша маусымға қарай киім таңдауға көмек көрсету. Қуыршақтың есімін қойып, жыл мезгіліне сай киіндіруге көмектеседі. – Далада күн суық болғанда қалай киіну керек? Ал күн ыстық болғанда ше? Педагог жыл мезгілінің суретін көрсетеді, балалар қуыршаққа киім таңдайды.</p>	<p>Қоршаған орта Міндеті: Айналадағы заттар, ойыншықтар адамның еңбегімен жасалғанын түсіну және оларға ұқыпты қарау;</p> <p>Ойын «Кім жылдам?» . Педагог екі балаға тапсырма береді, олар жылдам сол тапсырманы орындаулары керек. Мысалы резеңке, кішкентай аю ойыншығын әкел. Үлкен, жұмсақ қоян ойыншығын әкел. Сәуле балаларға сұрақ қояды: Ойыншықтармен қалай ойнау керек? Балалар өз ойларын айтады</p>	<p>Математика негіздері Міндеті: Айлар, жыл мезгілдері туралы түсініктерді қалыптастыру, олардың ретін білу және атау түсініктерді қалыптастыру, олардың ретін білу және атау</p> <p>«Жыл бойы» Педагог допты лақтырып, сұрақ қояды: – Ақпан жыл ішінде нешінші ай? – Жылдың соңғы айы қандай? – Қазаннан кейінгі қандай ай? – Жаз айларын ата және т.б.</p> <p>Ай аттарын есінде сақта. – Әр жыл мезгілінде неше ай бар?</p>
--	---	--	--	---	---

	<p>қосамыз, ішеміз? (Сиырдың). – Сиырды сауатын адамдар қалай аталады? (Сауыншылар). – Сауыншылар сиырды сауады. Сауылған сүт ыдыстарға құйылады. Сүтті арнайы зауыттарға әкеледі. Сол жерде сүттен май, қаймақ, айран, сүзбе дайындалады. Сүтті арнайы құрылғыларда өңдейді, өнімдерді әртүрлі ыдыстарға құяды, сүт өңдейтін аппараттарды, контейнерді маман басқарады. Содан кейін дайын болған сүт өнімдерін дүкендерге жеткізіледі (демонстрациялық материалдардағы суреттер).</p>	<p>Күн жылынып, қар ери бастайды, жылғалардан су ағады. Жерде шөп және алғашқы гүлдер шығады, ағаштар бүршік атып, жапырақ жаяды. Жылы жақтардан құстар оралып, ұя салады. – Бұл қашан болады? Күн ыстық болады. Өсімдіктер гүл атады. Адамдар өзен-суларға шомылады. Құстардың ұяларында балапандар пайда болады. Жеке жұмыс Ә.А 1-5 аралығындағы сандарды өсі және кему ретімен жазу. Апта күндерін сурет арқылы түсіндіру.</p>			
--	--	--	--	--	--

Үзіліс:

<p>Қимылды ойын: « Күн мен түн » Мақсаты: Балаларды ептілікке, жылдамдыққа, ажыратуға баулу. Ойын мазмұны: Балалар бірі « Күн», екіншісі « Түн» тобы болып екіге бөлінеді. Олардың бір-бірінен бөлек, өз үйлері болады. Тәрбиешінің көрсетуі бойынша екі команда да жаттығулар жасап тұрады. Тәрбиеші « Күн» деп белгі берген кезде, сол топтың балалары үйіне жеткізбей қуып жетулері керек. Қолға түскен балалар қуушылар қатарына қосылады. Сөйтіп, ойын осылайша алма-кезек жүріп отырады. Көп бала ұстаған команда жеңіске жетеді.</p>	<p>Қимылды ойын:« Көги-гөк » Мақсаты: Шапшаңдыққа, ептілікке баулу. Ойын мазмұны: Тақпақ айтып, бір қызды « кемпір» етіп сайлайды. Қалғандары қаз болады. « Кемпір» шетке шығып тұрады, басқа ойыншылар қаздай тізіліп, бірінің соңынан бірі ұстап: Гөк, гөк, көги көк, Гөк, гөк, көги гөк. Гөк, гөк, көги гөк,-деп қаздың жүрісіне еліктей ақырын оң мен солға шайқалып, « кемпірдің» қасына келеді. Бірінші келген балаға беріп: « Жоғалтпандар!»-деп тапсырады. Балалар айнала жүріп, қайтадан қаздай тізіліп « кемпірге» келеді. « Кемпір» Әлгің қайда? Қалды сайда!-деп сұрайды. Балалар бәрі бірдей. Әлгің қайда?- Қалды сайда!-деп жауап береді. Олай болса сендердің бірінді алып қаламын, деп « кемпір» балаларға бас салады. Балалар тізбегін</p>	<p>Қимылды ойын: « Аққу-қаздар » Мақсаты: Балаларды шапшаңдыққа, аңғарымпаздыққа тәрбиелеу. Ойын мазмұны: Алаңның бір шетіне қаздар тұратын үй белгіленеді, қарсы шетіне бақташы тұрады. Үйдің бір жақ бүйірінде қасқыр тұратын үңгір болады. Алаңның қалған жері жайылым болады. Бақташы қаздарды жайылымға қуып шығады, олар жайылып жүреді. Бақташы: Қаздар, қаздар, қаңқылдап, Барасындар қай жаққа. Қаздар: Айна көлі жалтылдап, Жатқан жасыл аймаққа. Бақташы: Біздің жерге түсе кет, Түсіп сусын іше кет. Қаздар: Сіздің жерге түсеміз Түсіп сусын ішеміз. Бақташы: Болсын онда жол жайлы! Қаздар: Бізге ол жаққа болмайды,</p>	<p>Қимылды ойын: « Шарлармен алмасу » Мақсаты: Балаларды ептілікке, жылдамдыққа, ажыратуға баулу. Ойын мазмұны: Балалар орындықтарда дөңгеленіп отырады. Тәрбиеші қатар отырған екі балаға бір-бірден шар береді де ары қарай басқаларға ауыстырады (біреуі оңға, біреуі солға ұсынады). Шарлар бір-бірімен екі жақтан кездескенде балалар « Соқтығысты» деген сөзбен оларды соқтықтырады. Одан кейін балалар орындарынан тұрып, дөңгелекті айналып, қарсы жаққа барады, қалғандары орындықтарынан тұрып: « Жүгірдік, жүгірдік...» деп дауыстайды. Балалар өз орындықтарына жүгіріп келіп: « Ол шарды басқа балаларға береді де ойын қайталанады. Бұл ойынды даладағы сазды алаңда өткізуге болады, онда балалар көк шөптің үстінде отырады</p>	<p>Қимылды ойын: « Кішкене өзен арқылы » Мақсаты: Балаларды қырағылыққа, байқампаздыққа үйрету,бірлікке,татулыққа тәрбиелеу Ойынның шарты: Ойынға бір топ (6-8 адамнан) бала тартылады. Алаңда бір-бірінен 1,5-2м қашықтықта екі сызық сызылады. Бұл өзен. Ойнаушылар сызықтың жанында-өзеннің жағасында тұрады. Олар өзеннен анық сызылған дөңгелектер арқылы аяғын суламай, тастан-тасқа секіріп өтуі керек. Дөңгелектердің арасының қашықтығы балалардың оларға бірінен-біріне секіре алатындай болуы керек. Өзеннен қатарынан 2-3 бала өтеді, ал қалғандары тәрбиешімен бірге оларды бақылап тұрады. Секіре алмай, аяғын сулап алғандары оны күнге кептіруге кетеді-орындыққа отырады. Кейін олар ойынға қайтып араласады, тәрбиеші оларды қалай болса да мақтап, жағаның екінші жағына өтуге көмектеседі.</p>
--	--	--	--	---

	<p>жазбай қаша жөнелуі керек. Қолға түскен біреуін « кемпір» қасына алып қала береді. Ойын барлық балаларды түгел ұстап болғанша қайта жалғаса береді.</p>	<p>Жолды тосып тұр сұр қасқыр. Бақташы: Олай болса, қалаған, Жақтарыңа бар аман. Қаздар қанаттарын жайып, жайылым арқылы үйлеріне ұшады, ал қасқыр үңгіршек жүгіріп шығып, оларды ұстауға тырысады. Ұсталған қаздар қасқырдың үңгіріне қарай жүреді. Бірнеше рет жүгірістен кейін қасқырдың ұстаған қаздарфын санайды. Ойын 3-4 рет қайталанады.</p>		
--	--	--	--	--

3 - ұйымдастырылған іс-әрекет

	<p>Шығармашылық бейнелеу әрекеті Міндеті: - ертегі желісі бойынша сурет салуға үйрету - Мүсіндеудің әртүрлі әдістерін қолдану: құрылымдық (жеке бөліктерден) және мүсіндік (негізгі бөліктерді тұтас кесектен жасау - Сюжеттік жапсыруда заттардың өлшеміне қарай арақатынасын, әртүрлі заттардың бөліктерінің пішінін, олардың</p>	<p>Қазақ тілі Міндеті: қазақ тіліне тән ә, ө, к, ү, ұ, і, ғ, ң, һ дыбыстарын, осы дыбыстардан тұратын сөздерді дұрыс айтуға дағдыландыру Балаларға «Ғажайып алаң» ойынын ойнауға шақыру</p>	<p>Сөйлеуді дамыту Міндеті: - әңгімелесушіні мұқият тыңдап, сұрақтарды дұрыс қоюға және қойылған сұрақтарға қысқаша немесе толық жауап беруге баулу Мақал-мәтелдерді қайталау. 1. Анаға бала алтыннан да қымбат. 2. Жаны саудың – тәні сау. 3. Ата – балаға сыншы. 4. Ата – бәйтерек, Бала – жапырақ</p>	<p>Көркем әдебиет Міндеті: Көркем шығарманы рөлдерге бөліп, сахналау - Балалар, бүгін «Ақымақ қасқыр» ертегісімен танысамыз. Ертегі мазмұны бойынша сұрақтар: – Ертегі қалай аталады? – Қасқыр жайылып жүрген нені көрді?</p>	<p>Қазақ тілі Міндеті: Өзінің бауырлары, туыстары, ағайындары салт-дәстүрлер туралы айтуға баулу Тақпақ жаттау. Педагог отбасы мүшелерін қайталап, тақпақты бірге қимылмен жасап, жаттауды ұсынады. Бір үйде біз нешеуіміз? Кел, санайық екеуіміз, Басбармақ – әкем, Балаң үйрек – анам, Орған терек – ағам, Шылдыр шүмек – мен, Кішкентай бөбек – сен. Бір үйде біз нешеуіміз?</p>
--	---	--	---	--	--

	<p>құрылымын, пропорцияларын беру - Сюжеттік композициялар жасау, оларды сәнді бөлшектермен толықтыру, жеке және топпен бірлесіп жасау, онда міндеттерді келісіп атқару</p> <p>Топтық жұмыс</p>	<p>Балалар барабанды айналдыра отырып, ұпай жинайды, сұрақтарға жауап береді, тапсырмаларды орындайды.</p> <p>Бірінші тапсырма: Санамақты еске түсіру, отбасы мүшелерін атау. Атам, әжем, Әкем, шешем. Әпкем, сіңілім, Ағам, інім және мен. Бір үйде біз нешеуіміз? Кел, санайық екеуіміз.</p>		<p>– Қой қасқырға не деп жауап берді? Қалай құтылды? – Қасқырға тағы не жолығады? – Ешкі қасқырдан қалай құтылады? – Ертегі қалай аяқталды?</p>	<p>Бір үйде біз бесеуіміз. Мақал-мәтілдерді жаттап ал. Отан отбасынан басталады. Баланың бас ұстазы – ата-ана.</p>
--	--	--	--	---	---

Үзіліс: Секіруге арналған қозғалмалы ойын: «Сызықтан секіру»

Тіл дамытуға арналған жаттығулардың мақсаты:

Балалардың дыбысты дұрыс айтуын түзету, тілін дамыту

1.Т: Күй сандықты ашайық

Б до- до- до

Т: тілдерін біз бастайық

Б: ре - ре - ре

Т: бас дыбысты бастайық

Б: ми - ми - ми

Г Жайлап әнге салайық

Б: до - до - до

2. Шалқып шығар сонда күй


Б: фа - фа - фа

Т: Бәрі до - дан басталар

Б: до- до -до

Т: До -ны қоштар басқалар

Б: До, ре, ми, фа, соль,ля , си, до



Секіруге арналған ойын: «Сызықтан секіру»

Ойынның мақсаты: Қос аяқтап секіру тәсілдерін үйрету.

Мазмұны: Ойын алаңының бір шетінен түзу сызық сызылады. Сыныптағы оқушылар санау арқылы төрт командаға бөлініп, олардың біріншілері сол сызықтың үстінде тұрады. Осы сызықтан 4-5 қашықтықта бір-бірінен ара қашықтығы 40-50 см болатындай өзара параллель 8-10 сызық жүргізіледі. Мұғалімнің белгісі бойынша әр команданың бірінші тұрған ойыншысы бірінші сызыққа дейін жүгіріп келіп, аяқтарын біріктіріп ұстап, параллель сызықтардан қос аяқтап секіріп өтеді де, қайтып келіп, тізбектің артына барып тұрады.

Мұғалім секіріп өткен балалардың секіру әдістерін бағалап, басқа ойыншыларды көмекке шақырады. Бұдан соң келесі қатардағы төрт ойыншы секіріп өтеді. Ойын осылай барлық ойыншылар секіріп өткенше жалғасабереді. Ойынның соңында әр қатардағы қос аяқтап жақсы секіретін балалардың аты аталады.

Ойынды бірнеше рет қайталап ойнатуға болады.

Ойынның ережесі

1. Ойыншылардың тез секіргені емес, дұрыс секіргені бағаланады.
2. Секіру кезінде балалар арасындағы ара қашықтықтар сақталуы керек.
3. Оқулықта көрсетілген секіру техникасы орындалуға тиіс.

Әдістемелік нұсқаулар.

Ойынды 1-2 рет өткізгеннен кейін,

сыныптағы қос аяқтап секіру техникасын

		<p>жақсы меңгерген екі-үш баланың секіргенін басқа ойыншыларға көрсетіп , басқа ойыншылардан солар сияқты секіруді талап ету керек.</p> <p>Ойынның педагогикалық маңызы.</p> <p>Секіру жаттығулары бала аяқтарының бұлшық еттерінің ,қарын, арқа,бұлшық еттерінің жетілуіне ықпалын тигізеді. Қимыл-қозғалыс әдістерін көбейтіп, қимыл сапаларының үйлесімі артады. Бала өз күшіне сенуге үйренеді.</p>
--	--	---

4 - ұйымдастырылған іс-әрекет

	<p>Сауат ашу негіздері Міндеті: үш-төрт дыбыстан тұратын сөздерге дыбыстық талдау жасайды</p> <p>«Жалауша» дидактикалық ойыны – Балалар, мен сендерге дыбыс айтып, сол дыбысы бар сөздерді айтамын. Егер дыбыс сөз басында болса, қызыл жалаушаны, сөз соңында болса, көк жалаушаны, сөз ортасында болса, екі жалаушаны да желбіретесіңдер. Мысалы: (Е) етік, керік, себет, серке, Берік, ет, ер, елік, текемет, ел, тер, Ерлан,</p>	<p>Музыка Міндеті: - Музыкалық шығармалардың жанрларын ажыратуға (ән, күй, марш, би) үйрету Музыка тыңдау: «Туған ел» (Л. Хамиди) Ән айту: «Жомарт елім» (И. Нүсіпбаев) «Астана» (А. Досмағанбет) Музыкалық-ырғақтық қимылдар: «Жаса, Қазақстан» (үнтаспада) «Көңілді балалар» литва халық әуені (өңдеген Т. Ломова) Билер: «Қара бала» биі</p>	<p>Музыка Міндеті: -домбыра мен қобыз үнінің тембрлік ерекшеліктерімен, «күй» жанрымен, таныстыру.</p> <p>Музыка тыңдау: «Туған ел» (Л. Хамиди) Ән айту: «Жомарт елім» (И. Нүсіпбаев) «Астана» (А. Досмағанбет) Музыкалық-ырғақтық қимылдар: «Жаса, Қазақстан» (үнтаспада) «Көңілді балалар» литва халық әуені (өңдеген Т. Ломова)</p>	<p>Дене шынықтыру Міндеті: оң және сол аяқты алмастырып, заттардың арасымен секіру ; Арақашықтығы 70 см заттардың арасымен оң және сол аяқпен кезекпен секіруді жетілдіру. (3 рет) Қимыл-қозғалыс ойыны: «Еденде тұрып қалма». (4 рет) Ұстаушы бала таңдалады. Қалған балалар биіктігі 30 см заттардың үстінде тұрады. Балалар секіріп түсіп, зал ішінде жүгіріп жүреді. Педагогтің: «Ұста!» деген бұйрығы бойынша орындарына</p>	<p>Дене шынықтыру Міндеті: бір аяқпен және қос аяқпен құрсаудан құрсауға секіру</p> <p>«Классиктер»: бір құрсаудан екінші құрсауға бір және екі аяқпен секірулерін жетілдіру. Нұсқау: аяқтарының ұшымен жұлқи серпілу; жерді табанымен толық баспайды. (3 рет)</p>
--	--	--	---	--	--

	тәрелке, ешкі, күлтеше, жүрек, тірек, бәтеңке, есік т.б. (Ә) әтеш, бәтеңке, бәсіре, бәліш, әтір, әңгелек, әміре, Кәмилә, Кәмшат, әйнек, мәсі т.б. (Ү) ұршық, ұлу, ұшақ, ұзын, құмыра, ұн, құндыз, құлып, Ұлжан, ұлпа, құс, ұрыс, ұрық, ұмыт, ұқыпты, құм т.б.	(«Билеп үйренейік» жинағынан) «Асатаяқ биі» (қыздар) («Билеп үйренейік» жинағынан) Ойындар, хороводтар: «Ноталарды орналастыр» («Дидактикалық ойындар» жинағынан) Музыкалық аспапта ойнау: «Илигай» қ.х.ә. (өнд. Б. Дәлденбай)	Билер: «Қара бала» биі («Билеп үйренейік» жинағынан) «Асатаяқ биі» (қыздар) («Билеп үйренейік» жинағынан) Ойындар, хороводтар: «Ноталарды орналастыр» («Дидактикалық ойындар» жинағынан) Музыкалық аспапта ойнау: «Илигай» қ.х.ә. (өнд. Б. Дәлденбай)	жүгіреді. Ұстаушы бала секіріп орындарына шыға алмаған балаларды ұстайды. Ұсталған балалар бір шетте отырады	
--	---	--	---	--	--

Серуенге дайындық	Киімдерді реттілікті сақтап дұрыс киінуге үйрету.	Киімдерді реттілікті сақтап дұрыс киінуге үйрету.	Киімдерді реттілікті сақтап дұрыс киінуге үйрету.	Киімдерді реттілікті сақтап дұрыс киінуге үйрету.	Киімдерді реттілікті сақтап дұрыс киінуге үйрету.
--------------------------	---	---	---	---	---

Серуен	Күзгі желді бақылау Міндеті: балаларды табиғат құбылыстары, желдің соғуын, желдің бағытын, жылдамдығын бақылауға ажырата білуге үйрету. Тәрбиеші балалармен қай жақтан жел соғып тұрғанын бақылайды. Күндіз аспанда қалықтап бара жатқан бұлттарды бақылау. Жапырақтардың желден сыбдырлағанын тыңдау.	Гүлзарларды бақылау Міндеті: Гүлдер туралы білімдерін бекіту, гүлдерді ажырата білуге. Олардың өсетіні, қурайтыны туралы түсінік қалыптастыру . Бақылау Күн жылы болып, күн сәулесі көп жылуын шашып және су құйылып тұрғанда гүлзарларда өсімдіктер жақсы өсіп, гүлдейді. Күзде күн суып, күн қысқарып, жер дымқыл тартып, бірақ	Күзгі жәндіктерді бақылау Міндеті: күздегі жәндіктең жүріс-тұрыстарын жүйелі түрде бақылауды қалыптастыру. Бақылау: шөп үстінде секіріп жүрген шегіртке қайда кетті? Қанқыз неге көрінбейді? Неге қоңыздар мен көбелектер көрінбейді? (олар тығылып қалды). Кімнен	Маусымдық өзгерістерді бақылау Міндеті: маусымдық өзгерістер туралы білімдерін бекіту. Жазда күн ыстық, ал күзде таңертең күн салқын болып, түсте ыстық болады. Адамдар қысқа дайындалады.	Жанбырды бақылау Міндеті: Тірі және өлі табиғат арасындағы өзгерістерді бақылауды жалғастыру. Жазда жаңбыр қатты жауады бірақ қысқа және жылы болады. Ал күзде жаңбыр жиі жауып, суық боп келеді. Бұл кезде адамдар қолшатырдың астында тығылса, құстар ұяларына, ағаштың
---------------	---	--	--	---	---

<p>Қағаздан жасаған таспа(лента), неге сыбдырлайды? (соққан желден қозғалып сылдырлайды) . Жерге түскен жапырақтарды, жоғары қарай лақтырып бақылау. Балалармен желді күні бұлттардың қозғалысын бақылауға болады .Желдің қатты соғуын анықтау үшін олармен ойын ойнатамыз айналма (вертушка), желбіреуішпен.</p> <p>Көркем сөз: - Бұлт-ау көктен төнесің, Қайдан көшіп келесің, - Мухит үрлесе, желемін! Жел үрлесе желемін! Қимыл – қозғалыс ойын «Ұшақтар».</p> <p>Міндеті : әр –түрлі бағытта жүгіріп жүруге үйрету, бір – бірін қағып соқпай жүруге үйрету. Белгі бойынша жүріп тоқтауға жатықтыру.</p> <p>Алаңдағы еңбек . Екі топқан бөлініп ұшқан жапырақтарды шелек жинау.</p>	<p>жылу аз болып гүлдер солып, олардың орнына ұрықтар пайда болады, ол ұрықтардан көктемде жаңа өсімдік шығады.</p> <p>Тақпақ: Гүл өсірем үйде Су құямын күнде Гүл күткенді біледі Бойын сылап сүйеді Күнде гүлін ашады Жұпарын маған шашады Ө.Тұрманжанов Қимыл – қозғалыс ойын «Мысық пен торғайлар».</p> <p>Міндеті: жүруге, жүгіруге, шапшаңдыққа үйрету, Еңбек алаңында жұмыс істеу : Гүл ұрықтарын сіріңке қорапшасына жинау.</p>	<p>немесе неден тығылып қалды? (оларға суық болды) Олар қайда тығылды? (ағаштардың діңгектер жырығына, үйлердің тесіктеріне) Онда олар не істейді? (ұйықтайды). Жәндіктер тығылған жерлерді табу және олар қыстың қатты суығында өліп қалмас үшін не істеуге болады? (ағаштың қабығына, түскен жапырақтарды астынан). Жерден құрғақ жапырақтарды жинап және оны себу.</p> <p>Көркем сөз: «Көбелек» Көбелек –ау, көбелек! Әдемісің керемет Гүлге келіп қона ғой Өзің де гүл бола ғой.</p> <p>Қозғалмалы ойын: «Инеліктің әні» Міндеті: сөздерді байланыстыра сөйлеуге, ырғақты, қимыл-қозғалыс үйлесімділігін жетілдіру.</p> <p>Еңбек алаңында жұмыс істе</p>	<p>Құстар жылы жаққа ұшады.</p> <p>Тақпақ: Күзде жауын. Бұлт. Тұман Сары жапырақ жауады. Сары құйын ұйтқыған Сапырады ауаны Тапталады табанға Судыр- судыр жапырақ Өрттей сары бояуға Малынғандай атырап. М. Әлімбаев</p> <p>Қозғалмалы ойын: «Ұшақтар».</p> <p>Міндеті: Шапшаңдыққа, достыққа тәрбиелеу.</p> <p>Алаңдағы еңбек: кұстарға жемсалғыш жасау.</p>	<p>жапырағының астына жасырынады.</p> <p>Жаңбырлы күнді терезеден бақылау. Жаңбырдың терезені тарсылдатқаның тындап, тамшылардың терезе келіп түсіп аққаның тамашалау. Жолдарда қандай шалшық сулар пайда болғаның көру. Бүгін ауа-райы қандай? (Жаңбырлы, күн бұлыңғыр), Жаңбыр жиі жауып, күн суып, сіркіреп, жерде шалшық сулар пайда болды.</p> <p>Жаңбырлы күнде жерді бақылау: ол қап қара, жабысқақ, сулы.</p> <p>Адамдардың киімдеріне көңіл бөлейік: (жауын өткізбейтін плащ, резенке етік, қолдарына қол шатыр ұстаған) . Адамдар неге осылай киінген?</p> <p>Тақпақ Жаңбыр, жаңбыр, жауа бер! Сенен бақша, бауөнер Жадырасын туған жер Күміс моншақтама бер Қозғалмалы ойын: «Соқыр теке қоңырауымен» Міндеті: балалардың көңіл күйін көтеру.</p> <p>Алаңдағы еңбек: құстарға жемсалғыш жасау.</p>
--	---	--	--	---

Баламен жеке жұмыс	Ернарға үнді дыбысты (Р) дұрыс дыбыстауды қалыптастыруға жұмыс жасау.	Әмірге қатаң дыбысты (Қ) дұрыс дыбыстауды қалыптастыруға жұмыс жасау.	Аманбекке 5-ке дейін кері қарай санауды бекіту. Геометриялық пішіндерді дұрыс атап, ажырата білуге үйрету	Атамбекке «Ойыншықтар» өлеңін тыңдап, «ойыншықтар» сөзін дұрыс айтуға, «ойыншықтар» туралы әңгіме құрастыруға үйрету.	Әлинұрға жыл мезгілі туралы білімін жетілдіру
Балаларды үйге қайтару	Ата –аналарға кеңес Егер Сіздің балаңыз көпшіл, өз-жақындарыңыз бен бірге бөтен адамдарды жатырқамаса, ойын кезінде өздігімен ойнай білсе, мінезі ашық, өз құрдастарымен мейрімді болса мектепке келген күннен бастап – ақ үйреніп кететіне сеніңіз.	Ата –аналарға кеңес Егер Сіздің балаңыз көпшіл, өз-жақындарыңыз бен бірге бөтен адамдарды жатырқамаса, ойын кезінде өздігімен ойнай білсе, мінезі ашық, өз құрдастарымен мейрімді болса мектепке келген күннен бастап – ақ үйреніп кететіне сеніңіз.	Ата –аналарға кеңес - үйдегі жағдайда баланың өзіне - өзі қызмет етудің алғы шарттарына үйрете беріңіз: жуыну, қолын сүрту, шешіну, өз бетімен тамақтану, тамақ ішкенде қасықты пайдалану, горшокқа сұрану. Киімдері міндетті түрде өзіне ыңғайлы болуы шарт: шалбар не болмаса шорты замоксыз, белдеушесіз.	Ата –аналарға кеңес Егер Сіздің балаңыз көпшіл, өз-жақындарыңыз бен бірге бөтен адамдарды жатырқамаса, ойын кезінде өздігімен ойнай білсе, мінезі ашық, өз құрдастарымен мейрімді болса мектепке келген күннен бастап – ақ үйреніп кететіне сеніңіз.	Ата –аналарға кеңес - баламен жағымды эмоционалдық жағдайлар жасау қажет, ол көбіне ата – ана жағынан болуы қажет, мектеп туралы, оның өзіне керектігін түсіндіріп балаңызды сүйіп, аймалап, жиі оған өз мейіріміңізді көрсетіңіз. Балаңыздың көзінше мектеп туралы өзіңізді толғандыратын мәселені айтудан аулақ болыңыз.

Тәрбиелеу-білім беру процесінің циклограммасы

Бекітемін  ОIЖО Абдирахманова Б.Ш.

Білім беру ұйымы: «Жабасақ ЖОББМ»КММ

Сыныбы: МАД

Сынып жетекшісі: Абдраманова Б.Ж

Балалардың жасы 5 жас

Жоспардың құрылу кезеңі 27 қараша-1 желтоқсан 2023-2024 оқу жылы

Күн тәртібі	Дүйсенбі	Сейсенбі	Сәрсенбі	Бейсенбі	Жұма
Балаларды қабылдау	Мұғалімнің балалармен қарым-қатынасы: отбасы туралы жеке әңгімелесу, қарым-қатынас және көтеріңкі көңіл-күй орнатуға ойындар ұйымдастыру. Жағымды жағдай орнату.				
	Балаларды қабылдау Қалай демалғандарын сұрау. Тазалықтарын тексеру. Еңбек тапсырмасы: Ойыншықтарды жуу, сөреге жинау	Ойын: «Ғажайып қоржын» атты ойын ойнаймыз. Ойынның шарты бойынша көздеріңді жұмып қоржыннан кез - келген ойыншықты аласыңдар. Алған ойыншықтарыңның атын, неден жасалғанын, түсін, қатты, жұмсақ екенін айтып, жақсы мейірімді тілек білдіресіңдер. Еңбек тапсырмасы: Гүлдерге су құю, түбін қопсыту	Ойыншықтар күтімі жайлы әңгімелесу, жұмбақтар шешу Еңбек тапсырмасы: балықтардың суын тазалау, жем беру. «Қандай ойыншық жоқ» Мақсаты: Есте сақтау қабілетін дамыту	«Ойыншықтар бізге ренжімеу үшін не істеуіміз керек?» Ойын. Шарты: Балалар оларды лақтырмаймыз сындырмаймыз, жуамыз. Біздің топта ойыншықтардың өз орны бар. Біз ойнап болғаннан кейін, оларды жинап орнына апарамыз. Олар бізге ренжімейді. Еңбек тапсырмасы: Қуыршақтардың киімдерін жуу	Фотасуреттер қарастыру «Менің ойыншықтарым» Фотосуретте бейнеленген ойыншықтарды атап беру Еңбек тапсырмасы: Топты жинастыру, сөрелердің шаңдарын сүрту
Ата-аналармен әңгімелесу, кеңес беру	Ата-аналармен әңгіме: Балалардың тазалығы жөнінде кеңес беру	Ата-аналармен әңгіме: Ата-аналарға балаларын ертеңгілік жаттығуға үлгертіп алып келулерін ескерту.	Ата-аналармен әңгіме: Балалардың жетістік пен дәрежесі үшін емес, сол қалпында сөзсіз қабылдап жақсы көретініңізді сездіріңіз.	Ата-аналармен әңгіме: Ата-аналарға балаларды тамақтарын тауысып жеуге үйретулерін ескерту.	Ата-аналармен әңгіме: «Дұрыс тамақтануға баулу»

<p>Балалардың дербес әрекеті (баяу қимылды ойындар, үстел үсті ойындары, бейнелеу әрекеті, кітаптар қарау және тағы басқа әрекеттер)</p>	<p>«Ойыншықты тап» Міндеті: Кеңістікті бағдарлай білуге үйрету.</p>	<p>"Ойыншықтар дүкенінде" Міндеті: Дүкенде өзін дұрыс ұстай білуге тәрбиелеу.</p>	<p>«Аурухана» Міндеті: Өздіктерінен рөл дерді бөле білуге үйрету. Қызығушылықтарын арттыру. Бір-біріне деген қамқорлыққа тәрбиелеу.</p>	<p>Паравоз» Міндеті: Балалардың бірінің артына бірі тіркеліп тұрып паравоз сияқты жүруге, өлең жолдарын қайталап айтуға үйрету.</p>	<p>Допты қуып жет Ойын міндеті: балаларды шыдамды,сабырлы қалыпта берілген белгіні тыңдауға,тез жүгіругі,түсетерінің көлемін ажырата білуге баулу.</p>
<p>Таңертеңгі жаттығу</p>	<p>Таңғы жаттығу кешені</p>				
<p>Ұйымдастырылған іс-әрекетке дайындық</p>	<p>«Қуыршақ қонаққа дайындалуда» Ойынның мақсаты: ұзын-қысқа, жуан-жіңішке, ұзындығы бірдей деген өлшемдерді салыстыруға жаттықтыру.</p>	<p>«Ойыншықтар» деген сөзге сөйлем құрастыру. Ойыншықтар сөзіне дыбыстық талдау жасау.</p>	<p>«Ойыншықтар айтысы»әңгімесін оқу. Сұрақ-жауап</p>	<p>«Не жоқ?» ойынын ойнайық. Ойын ұйымдастыру, балалардың есте сақтау қабілеттерін дамыту.</p>	<p>«<i>Дидактикалық тапсырма</i>» «<i>Кім жылдам</i>» сурет құрастыру./<i>машина, доп, қуыршақты киіндіру/</i></p>
<p>Білім беру ұйымының кестесі бойынша ұйымдастырылған іс-әрекет</p>	<p>1 - ұйымдастырылған іс-әрекет</p>				
	<p>Сөйлеуді дамыту Міндеті: табиғат құбылыстарын сипаттауда заттар мен нысандардың ерекшеліктерін білдіретін сөздерді дұрыс таңдау; «Қысқа дайындық» әңгімесімен таныс Мақал-мәтел: 1.Еңбек етсең ерінбей, Тояды қарның тіленбей. 2.Еңбек түбі – береке, Көптің түбі – мереке.</p>	<p>Дене шынықтыру Міндеті: алға айналдыра отырып, ұзын және қысқа секіргіштен секір; Қимыл-қозғалыс ойыны: «Еденде тұрып қалма». (4 рет) Ұстаушы бала таңдалады. Қалған балалар</p>	<p>Сауат ашу негіздері Міндеті: -Берілген дыбысқа сөз ойлап айта білуге жаттықтыру. Дидактикалық ойын: «Кім білгіш?» Мысалы: б, л, р, ө, т, и, м, с, о, г, н, е, щ, у, ш, д, ж, з, с, ч, і, з, в, ы, ф, й, ц, у, к, а, н. Педагог дыбыстарды айтады, балалар дөңгелектерді көтеру арқылы дауысты немесе дауыссыз дыбыс екенін ажыратады. Дауысты дыбыстарға қызыл текшені;</p>	<p>Сауат ашу негіздері Міндеті: . Сөздерді буынға бөлуді жалғастыру, берілген буынға сөз құрауды үйрет.; «Буынды айтып сөз құра» дидактикалық ойыны Ойын шарты: педагог айтқан буынға балалар сөз құрап айтады. Мысалы: На... , та... , қа..., жа..., ал..., мон..., ке..., те..., шал...,қар..., қа..., пи..., бә... т.б.</p>	<p>Көркем әдебиет Міндеті: Өлеңді жатқа, мәнерлеп, интонациямен айту; 1. Суретте жылдың қай мезгілі бейнеленген? Қыста табиғатта қандай өзгерістер болады? Сурет бойынша қыс туралы әңгіме құра. Балалардың көңіл күйі қандай? Қыс мезгілінде қандай ойындарды ойнайсың? 2. Кім қайда ойнайды? Сызып қос.</p>

	3.Бейнетсіз рақат жоқ	биіктігі 30 см заттардың үстінде тұрады. Балалар секіріп түсіп, зал ішінде жүгіріп жүреді. Педагогтің: «Ұста!» деген бұйрығы бойынша орындарына жүгіреді. Ұстаушы бала секіріп орындарына шыға алмаған балаларды ұстайды. Ұсталған балалар бір шетте отырады	- дауыссыз дыбыстарға көк текшені көтеру арқылы ажыратады		3. Жұмбақты шеш. Ақ көрпесін тұйықтап, Қыстай жатар ұйықтап. (Қар) Интерактивті тақтамен жұмыс: «Қайсысы артық?» ойыны. Ойын шарты: Тақтаға әр мезгілдің киімдері ілінеді. Осылардың ішінен артық киімді табады.
--	-----------------------	--	---	--	---

Үзіліс : Кеңістікті бағдарлау дағдысын қалыптастыру ойындары

<p>Артикуляциялық тіл жаттығулары Тілге арналған: Суретті тіл ұстарту Ша – ша – ша Айшаның шанасы тама (ша) Са – са – са Қасқыр соқты Мұ (са) Ол – ол – ол Ағашта лимон м(ол) Ра – ра – ра Дүкеннен нан алды Са (ра) Із – із – із Тамаққа қосты сәб(із) Жу – жу – жу Ыдысты тазалап (жу) «Ат шауып келеді»</p>	<p>Кеңістікті бағдарлау дағдысын қалыптастыру ойын: «Мен қайда отырамын...» Мақсаты: кеңістікті бағдарлауға дағдыландыру Қажетті заттар: жұп суреттер, не балалардың жеке заттары Ойын барысы: аталмыш ойынды ұйымдастырылған оқу қызметінің алдында балаларды отырғызу үшін де пайдалануға болады. Барлық бала ортаға шығады. Үстел үстінде суреттер топтамасы жатады. Педагог әр балаға қай жерге отыру керектігі жөнінде нұсқау береді. Бала болса қолындағы суретпен салыстыра отырып, нұсқаудың дұрыстығын тексереді. Мысалы, Айгүл, есік алдындағы, терезенің сол жағындағы үстелге келіп, оң жағына отыр. Марат, педагог үстелі мен шкаф ортасында тұрған үстелге келіп, сол жағына отыр, т.с.с.</p>	<p>Кеңістікті бағдарлау дағдысын қалыптастыру ойын: «Кеме» Мақсаты: кеңістікті бағдарлауға дағдыландыру Қажетті заттар: орындықтар, жануарлар суреттері, ойыншық жануарлар. Ойын барысы: бөлменің бір жағына 3-4 қатарға үш-үштен бір-бірінен бірдей қашықтықта орындықтар орналастырылады. Орындықтар теңіздегі «аралдар». Ал әр бала кезекпен кезек «кеме» болады. Әр «аралда» түрлі суреттер жасырылған (ойыншық жануар не түрлі жануарлардың суреттері). Кеме болған бала қай жануарға баратынын айтады.</p>
---	--	---

<p>«Ат шауып келеді» – ауызды кең ашып тілді таңдайға жапсыру – айыру немесе таңдай қағу. Аталған жаттығулардан тек әрдыбысқа керекті жаттығулар алынады</p> <p>«Грибок» «Саңырауқұлақ» «Саңырауқұлақ» -ауызды кең ашып, тілді таңдайға жапсыра ұстап тұрып төменгі жақты басып ауызды кең ашып ұстау.</p>		<p>Педагог болса ол жануардың қай аралда жасырынып тұрғаны жөнінде бағдар береді. Бала болса педагог бағдарлаған «аралды» тауып, педагогтың жауабының дұрыстығына көз жеткізуі керек.</p> <p>1 нұсқа: педагог тапсырманы ретімен береді. Берілген нұсқау барысында баланың тұрған нүктесі ескеріледі. Мысалы: алдағы екі аралдан жүріп өт, енді солға бұрылып, тағы бір аралдан өт, оңға бұрылып тағы бір аралдан өт те, атаған жануарыңды ізде.</p> <p>2 нұсқа: педагог қажет «аралдың» орынын өзге аралдармен бағыттай отырып айтады. Мысалы, бұл «арал» көк түсті, ол сол жақта орналасқан, оның алдында ақ түсті «арал» бар.</p> <p>3 нұсқа: педагог балаға «аралдың» орналасқан жерінің сызбасын бере отырып, сызба бойынша балаға қажетті «аралды» көрсетеді. Бала өзіне қажетті «аралды» сызбаға қарай отырып дұрыс табуы қажет. Мысылы, сызбада (3x3) қажетті «арал» оң жақта, жоғарыда орналасқан., т.с.с.</p>
--	--	--

2 - ұйымдастырылған іс-әрекет

	<p>Қоршаған орта Міндеті: Айналадағы заттар, ойыншықтар адамның еңбегімен жасалғанын түсіну және оларға ұқыпты қарауға баулу;</p>	<p>Математика негіздері Міндеті: заттардың салмағы «жеңіл», «ауыр» туралы ұғым қалыптастыру; -Бүгін біз заттарды салмағы (массасы) бойынша салыстырамыз. Ол үшін қандай сөздерді қолданамыз? (Ауыр және жеңіл). Ойын тапсырмасы: «Ауыр және жеңіл заттарды табу».</p>	<p>Математика негіздері Міндеті: - «жеңіл – ауыр» сөздерін пайдалану арқылы салыстыруға үйрету; заттарды қолға алып, салмағы бойынша салыстыруға және өлшемі бойынша салмағын анықтауға үйрету; Эксперименттік іс-</p>	<p>Қоршаған орта Міндеті: Балаларды адамгершілік құндылықтарға, өз іс-әрекеттері мен басқа адамдардың іс-әрекеттерін бағалай білуге баулу; «Не үшін керек?» ойыны Педагог карточкаларды көрсетеді, ал балалар бұл заттардың кір жуушы апайға не</p>	<p>Математика негіздері Міндеті: -«жеңіл – ауыр» сөздерін пайдалана отырып, салыстыруды үйрету; Эксперименттік іс-әрекет Табақшаның тепе-теңдігі балаларға массаның теңдігін көрсетеді. Балалар қолдарындағы жолдорбалардың</p>
--	--	--	---	---	---

	<p>Балалар, айналаға қараңдаршы, бізді нелер қоршап тұр? (Әртүрлі заттар). Бізді қоршаған заттар бір ғана материалдан жасалған жоқ. Қолданылуына байланысты оларды әртүрлі материалдан жасайды, олар жұмсақ, қатты, ауыр, жеңіл, кедір-бұдыр немесе теп-тегіс болуы мүмкін. Әр заттың өзіндік мақсаты бар және ол бір нәрсеге қажет. Мысалы, үстел жазу үшін немесе оған тамақтану үшін қажет. Адамдар орындықтарда отырады, электр немесе газ плитасында тамақ пісіреді. Адам жұмыс істейтін заттар бар, сонымен қатар адамның күнделікті өмірдегі</p>	<p>Бөлмеден ауыр және жеңіл заттарды табуды сұрайды, сол арқылы балалардың салмақ туралы ұғымдарын анықтайды. Балалар ауыр және жеңіл заттарды табады: үстел, шкаф, орындықтар.</p>	<p>әрекет Педагог кейбір материалдарды өлшеуге ұсынады. / Балалардың үстелдерінде заттары бар: металл және жеңіл ұлпа, мақта, қауырсындар /Педагог алақанға салуды сұрайды. Сол және оң жақ қолымда не бар? (Сол жақ алақанда мақта, оң жақта металл гайкасы). Не жеңіл? Не ауыр? (мақта жеңіл, ал металл ауыр). Ал енді терең дем алып, алдымен мақтаны үрлеңіз. Не болды? (Мақта ұшып кетті). Енді металл заттарды үрлеңіз. Олармен күресу оңай ма? (Гайкілер қозғалмайды). Неліктен? (Гайка ауыр, ол – металл. Металл мақтаға қарағанда ауыр, ал мақта металдан жеңіл дегенді білдіреді).</p>	<p>үшін қажет екенін түсіндіреді. Олар: кіржуғыш мәшине, үтік, үтіктеу тақтасы, киім кептіргіш, балалар сабыны, кіржуғыш ұнтағы.</p>	<p>массасын салыстырады, таразыда үлкен массасы бар табақша төмен түсіп жатқанын бақылайды. Педагог екінші жолдорбаны ұқсас заттармен толтырады. Жолдорбалардың массасының теңдігі таразы табақшасымен тексеріледі. Әрі қарай, өлшемі бойынша үлкен, бірақ жеңіл зат, кішкентай, бірақ ауыр заттармен сәйкестендіруді ұсынады: өлшемі бойынша үлкен шарды, металл шарикпен немесе доппен сәйкестендіреді. Балалар бақылап, қорытынды жасайды. -Заттың салмағы өлшеміне байланысты ма? Салмақ өлшемге байланысты емес -Қалай тексеруге болады? Қорытындылайды, массаның өлшемге байланысты емес екендігі туралы қорытынды жасайды.</p>
--	---	---	--	--	---

	<p>жұмысын жеңілдететін заттар бар. Қалай ойлайсыңдар, бұл заттарды кімдер жасайды?</p> <p>– Оларды ересек адамдар жасайды.</p> <p>– Ал бұл заттарды жасау үшін материалдарды қайдан алады?</p> <p>– Әрине, табиғаттан алады.</p> <p>– Күнделікті көріп жүрген үй жиһаздары неден жасалады?</p> <p>– Ағаштан, темірден жасалады.</p>				
--	--	--	--	--	--

Үзіліс: Жүгіруге арналған ойындар «Өзіңе жұп тап», «Ұшатын құстар»

<p>Ойын: «Ұшатын құстар»</p> <p>Мақсаты: Балаларды табиғат құбылыстарын салыстыра білуге үйрету, және қырағылыққа тәрбиелеу, құстар сияқты ұша білу қабілеттерін бақылау, тәрбиешінің берген белгісін тиянақты тыңдай білуге үйрету.</p> <p>Ойынның шарты: Алаңның бір жағында құстар ұшып жүреді. Тәрбиеші құстар ұшты дегенде, қанаттарын желпіп алаңда құстар ұшады. Тәрбиеші дауыл соқты дегенде құстар ұшып барып қабырғадағы сатыларға шығып алады, ал тәрбиеші дауыл басылды дегенде сатыдан түседі де ұшуларын жалғастырады.</p>		<p>Ойын: «Өзіңе жұп тап»</p> <p>Мақсаты: балаларды ойынның шартын бұзбай ойнауға, белгі бойынша, мәтіннің сөзіне сай қимыл-қозғалыс жасауға дағдыландыру, зейіндерін, байқағыштықтарын, жүгіру мен жүру дағдыларын дамыту.</p> <p>Ойын барысы: Тәрбиеші ойнаушыларға негізгі түстен бір-бір жалаудан таратады. Даңғыраның белгісімен, шапалақпен – жалауын көтеріп алаңда жүгіреді. Келесі белгімен – даңғыраны бірнеше ұрғылаумен, шапалақпен, «Өзіңе жұп тап»- деген сөзбен, түстері бірдей жалаулары бар балалар жұп құрады. Әр жұп өз беттерімен фигура жасайды. Жұпсыз қалғандарға ойнаушылар мынадай сөздер айтады: «Арман, Арман, аузыңды ашпай, тезірек»</p>
---	--	---

Ойын 3-4 рет қайталанады.

жұбынды таба ғой». Содан кейін белгі бойынша баолығы алңға жүгіріп келеді: 5-6 рет ойын қайталанады.
Ұсыныс: ойында тақ сан ойынаушылар қатысады, тәрбиеші де қатысады. Тәрбиешіде әртүрлі түсті жалаулар болуы керек: ойын қайталанғанда балалардың жалаулары ауысады. Ойыншықтар белгі бойынша өздеріне жұп таңдайды.

3 - ұйымдастырылған іс-әрекет

	<p>Шығармашылық бейнелеу әрекеті Міндеті: - балаларды елестете отырып сурет салу тәсілдерімен таныстыру - Мүсіндеудің әртүрлі әдістерін қолдану: құрылымдық (жеке бөліктерден) және мүсіндік (негізгі бөліктерді тұтас кесектен жасау). - Сюжеттік жапсыруда заттардың өлшеміне қарай арақатынасын, әртүрлі заттардың бөліктерінің пішінін, олардың құрылымын, пропорцияларын беру, әлеуметтік оқиғаларды, балалар өміріндегі оқиғаларды бейнелеу - Пішіндердің түрлі қалыптарын бере білуді, оларды күрделі емес композицияларға біріктіруді қалыптастыру Топтық жұмыс</p>	<p>Қазақ тілі Міндеті: Өз ойын жайылма сөйлемдермен жеткізуге мүмкіндік беру</p> <p>«Ғажайып алаң» ойыны Екінші тапсырма: Отбасы туралы қандай мақал білесіңдер? Балалар мақалдарды естеріне түсіреді. 1. Отан отбасынан басталады. 2. Баланың бас ұстазы – ата-ана. 3. Інісі бардың – тынысы бар, Ағасы</p>	<p>Сөйлеуді дамыту Міндеті: сын есімдер мен үстеулерді қолдану Дидактикалық ойын: «Қандай дыбыс екенін анықта». Ойын шарты: Педагог дыбысты айтады. Ал балалар дыбыстың дауысты, дауыссыз екенін анықтап берулері қажет. Бірінші болып қол көтерген бала жауап беру құқығына ие болып, жауап берген бала келесі балаға басқа дыбысты айтады</p>	<p>Көркем әдебиет Міндеті: Өлеңді жатқа, мәнерлеп, интонациямен айту дағдыландыру</p> <p>- Бүгін ақын Абдрахман Асылбековтың «Қыс» өлеңімен танысамыз Қыс Қандай қызық қыс деген, Бәрін шебер істеген. Бақша-бауды, тауды да Бояған ақ түспенен, Қыс дегенің ақ қана, Үлбіреген мақта ма? Тыным таппай күнұзақ, Тұрғызады аққала\</p>	<p>Қазақ тілі Міндеті: ауызекі сөйлеуде мақал-мәтелдерді, көркем сөздерді қолдануына қолдау көрсету. Өз бетінше қарым-қатынас жасауға баулу. «Ғажайып алаң» ойыны Отбасымен түскен суреттер, фотоальбоммен жұмыс. Балалар өздеріне таныс сөздерді атайды және сөздерден сөйлем құрайды. – Мынау – менің отбасым. Мынау – ата. Атамның аты – Атам теледидар көреді. – Мынау – менің әжем. Әжемнің аты – Әжем ән айтады. – Мынау – менің әкем. Әкемнің аты – Әкем ойыншық берді. – Мынау – менің анам. Анамның аты – Анам тамақ пісіреді. Біз тату тұрамыз</p>
--	--	---	---	--	---

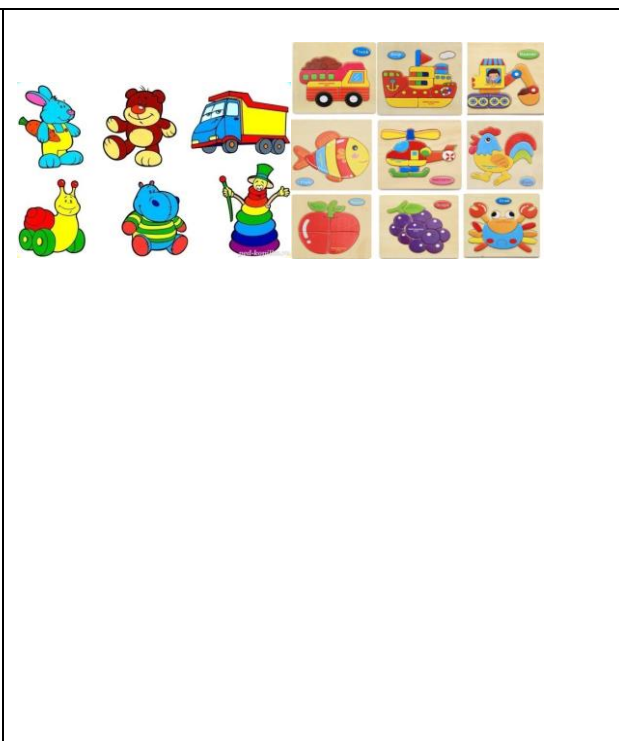
		бардың – жағасы бар. 4.Аға әдепті болса, іні әдепті, Апа әдепті болса, сіңлі әдепті.			
--	--	---	--	--	--

Үзіліс: . Кеңістікті бағдарлауға арналған ойындар «Қалай жүріп, нені тапқын келеді?» (қайталау)

Артикуляциялық жаттығулар(қайталау)
«Терезе»-балаға аузын кең ашып «Ыстық» деп айтуын сұраңыз, ал сосын еріндерін кішкене жауып «суық» деп айтқызыңыз.
«Окошко» - попросите ребенка широко открыв рот сказать: «жаааарко», а затем, максимально сжав губы сказать: «хooooлодно».



2. «Пілдің тұмсығы» - еріндер біріктірілген және алға қарай қатты созылады
«Хобот слона» - вытянув вперед губы трубочкой, образовать "хобот слоника", "набирать водичку.

Ойын: «Қалай жүріп, нені тапқын келеді?» (қайталау)
Мақсаты: кеңістікті бағдарлауға дағдыландыру
Жасы: 5-6 жас аралығы
Қажетті заттар: ойыншықтар немесе суреттері.
Ойын барысы: педагог ойыншықтарды топтың әр жеріне қояды: баланың оң жағына-машина, сол жағына-доп, алдына-қуыршақ, артына-зымыран қойып былай дейді: «алдыңда қуыршақ, оң жағында машина, сол жағында доп, артында зымыран, қалай жүріп, нені тапқын келеді?»

4 - ұйымдастырылған іс-әрекет


	Сауат ашу негіздері Міндеті: «Дауыссыз дыбыстан басталатын сөз жалға» ойыны арқылы логикалық ойлауларын дамыту;	Музыка Міндеті: Лирикалық, вальс ырғағындағы баяу әуендерді қабылдау; Музыка тыңдау: «Қазақстан жалауы» (Д. Омаров)	Музыка Міндеті: Қазақ халқының әндері мен би әуендерінің үздік үлгілерін тыңдауға баулу; Музыка тыңдау:	Дене шынықтыру Міндеті: оң және сол аяқты алмастыра отырып, арқаннан, сызықтан секіру ; Ойын жаттығуы: «Допты қағып ал!»	Дене шынықтыру Міндеті: оң және сол аяқты алмастыра отырып, арқаннан, сызықтан секіру ; Ойын жаттығуы: «Допты қағып ал!»
--	---	---	---	--	--

	<p>«Сөзді буынға бөл» дидактикалық ойыны Педагог қандай да бір сөзді айтады, балалар қолдарын шапалақтап, сөзді буынға бөледі. Осы сөзде неше буын бар екенін айтады. Кітап, қалам, дәптер, қарындаш, өшіргіш, бес, мектеп.</p>	<p>Ән айту: «Тәуелсіздік таңы» (А. Шырынбекова) «Жомарт елім» (И. Нүсіпбаев) Музыкалық-ырғақтық қимылдар: «Жаса, Қазақстан» (үнтаспада) «Көңілді балалар» литва халық әуені (өндеген Т. Ломова) Билер: «Қара бала» биі («Билеп үйренейік» жинағынан) Музыкалық аспапта ойнау: «Илигай» қ.х.ә. (өнд. Б. Дәлденбай</p>	<p>«Қазақстан жалауы» (Д. Омаров) Ән айту: «Тәуелсіздік таңы» (А. Шырынбекова) «Жомарт елім» (И. Нүсіпбаев) Музыкалық-ырғақтық қимылдар: «Жаса, Қазақстан» (үнтаспада) «Көңілді балалар» литва халық әуені (өндеген Т. Ломова) Билер: «Қара бала» биі («Билеп үйренейік» жинағынан) Музыкалық аспапта ойнау: «Илигай» қ.х.ә. (өнд. Б. Дәлденбай</p>	<p>Допты жоғары лақтырып, қолды артқа жіберіп шапалақтап, допты саусақтарын ашып, қайтадан қағып алады.</p>	<p>Допты жоғары лақтырып, қолды артқа жіберіп шапалақтап, допты саусақтарын ашып, қайтадан қағып алады.</p>
Серуенге дайындық	Киімдерді реттілікті сақтап дұрыс киінуге үйрету.	Киімдерді реттілікті сақтап дұрыс киінуге үйрету.	Киімдерді реттілікті сақтап дұрыс киінуге үйрету.	Киімдерді реттілікті сақтап дұрыс киінуге үйрету.	Киімдерді реттілікті сақтап дұрыс киінуге үйрету.
Серуен	<p>Ауаны бақылау Міндеті: Балаларды табиғаттың бір құрамдас бөлігі ауамен, және оның қасиеттерімен таныстыру. Біз немен демаламыз? Бірінші. Терең - демді ішке тартып, содан соң оны қайта шығарайық. Қалай ойлайсындар біз нені шығардық? (ауаны). Ауа деген не? Кімде – кім оны көрдіме? (біз оны көрмейміз, бірақ әрдайым біздің қасымызда) Неге біз</p>	<p>Бақшадағы өсімдіктерді бақылау Міндеті: Бақшада өсетін өсімдіктерді ажырату, олардың адамға пайдасы, адамдардың қысқа дайындығы туралы түсінік беру. Болжам: Сарымсақтың қабығы қалың болса – қыстың аяз болғаны. Тақпақ: Апорт деген тәтті алма Өседі ол бақтарда</p>	<p>Ағаштар мен бұталарға бақылау Міндеті: Алаңдағы бұтақтармен ағаштарға бақылау жасау. Өсімдіктердің ұқсастығы мен ерекшелігін ажыратуға үйрету. Жапырақтары түсіп жатқанына, алуан түске енуне назар аудару. Болжам: күзде жапырақтар ерте түссе, қыстың суық болады, сонымен қатар қыс ерте басталады.</p>	<p>Ауа-райын бақылау Міндеті: Қазан айындағы ауа-райын бақылау. Өзіне тән белгілерін анықтап отыру. Тәрбиеші балалармен бірге бақылау жасайды, қазан айында алғашқы суық түседі. Таңертең үйдің шатыры шөп, жолдың шеттері күннің шуағына жылтырап тұрады. Уақыт өте келе суық пайда болады.</p>	<p>Маусымдық өзгерістерді бақылау Міндеті: маусымдық өзгерістер туралы білімдерін бекіту. Жазда күн ыстық, ал күзде таңертең күн салқын болып, түсте ыстық болады. Адамдар қысқа дайындалады. Құстар жылы жаққа ұшады. Тақпақ: Күзде жауын. Бұлт. Тұман Сары жапырақ жауады. Сары құйын ұйтқыған</p>

	<p>оны көрмейміз? (ауа – жеңіл, көзге көріңбейді) Бідің демалатынымызды қалай тексереміз? Алақанымызды бірінші аузымызға апарым, содан соң мұрынға апарып демалыңыз. Сендер не сездіндер? (алақанымыз жылынды, біздің демалысымыздан) Жұмбақ. Көзге ілінбейді, Жұтсаң білінбейді. (Ауа) Қозғалмалы ойын: «Қоңыздар» Міндеті:Балаларды жан-жақты жүгіруге , белгі бойыншқа қозғалысты өзгертуге назар аударуға үйрету. Еңбек әрекеті: Сынған бұтақтарды және жапырақтарды жинау.</p>	<p>Апорт деген тәтті алма Өседі ол бақтарда. Жұмбақ: Балалармен достасып, Жазда бақты қорғайды, Күзде кетер қоштасып, Кім біледі .. (торғайды)? Қозғалмалы ойын: «Ұшақтар». Міндеті: жылдамдыққа, шапшандыққа үйрет, достастыққа тәрбиелеу.. Алаңдағы еңбек: құраған өсімдіктерді жинау</p>	<p>Мақал-мәтел: Күздей бер, күздей берсең үзбей бер. Тақпақ «Қарағай» Көкке бойын созады, Көпке қолын созады. Кең құшағын ашады, Көлеңкесін тосады Көп қарағай,қарағай Мейірбанды анадай. Жұмбақ: Жазда тұрып жоғары Күзде жерге қонады (Жапырақ) Қозғалмалы ойын: «Тығылмақ» Міндеті: шапшандыққа, ептелікке жетілдіру. Алаңдағы еңбек: Ағаштардан түскен әдемі жапырақтарды жинап, олардан жапсыра отырып бір бейне жасау. (балық, қоян, кірпі)</p>	<p>Болжам: қарға қаңқылдап тоқтаусыз секіріп жүрсе – жаңбыр жауады. Тақпақ: «Мөлдір тамшылар» Бұллар жабағы Көкті жабады Күзгі тамшылар Тамады, тамады. Ү.Есдәулетов. Жұмбақ: Көзіжасты- жылауық, келе жатыр бір алып Жабырқаса жылайды, жадыраса құлайды. (Бұлт) Қозғалмалы ойын: Торғай мен мысық» Міндеті:Балалардың қимыл – қозғалыстарын арттырып, ептілікке баулу. Алаңдағы еңбек: гүлдердің тұқымдарын жинау.</p>	<p>Сапырады ауаны Тапталады табанға Судыр- судыр жапырақ Өрттей сары бояуға Малынғандай атырап. М. Әлімбаев Қозғалмалы ойын: «Ұшақтар». Міндеті: Шапшандыққа, достыққа тәрбиелеу. Алаңдағы еңбек: құстарға жемсалғыш жасау.</p>
<p>Баламен жеке жұмыс</p>	<p>дыбыстардың дауысты,дауыссыз екенін ажыратуға жұмыстану.</p>	<p>қарапайым мысалдар шығаруға жұмыстану.</p>	<p>сөйлемнің сызбасын сызуға жұмыс жүргізу.</p>	<p>сурет бойынша әңгімелесуге дағдыландыру.</p>	<p>дыбыс қою жаттығуларын қайталау.</p>
<p>Балаларды үйге қайтару</p>	<p>Ата –аналарға кеңес Егер Сіздің балаңыз көпшіл, өз-жақындарыңыз бен бірге бөтен адамдарды жатырқамаса, ойын кезінде өздігімен ойнай білсе, мінезі ашық, өз құрдастарымен мейрімді болса мектепке келген күннен бастап – ақ үйреніп кететіне сеніңіз.</p>	<p>Ата –аналарға кеңес Егер Сіздің балаңыз көпшіл, өз-жақындарыңыз бен бірге бөтен адамдарды жатырқамаса, ойын кезінде өздігімен ойнай білсе, мінезі ашық, өз құрдастарымен мейрімді болса мектепке келген күннен бастап – ақ</p>	<p>Ата –аналарға кеңес - үйдегі жағдайда баланың өзіне - өзі қызмет етудің алғы шарттарына үйрете беріңіз: жуыну, қолын сүрту, шешіну, өз бетімен тамақтану, тамақ ішкенде қасықты пайдалану, горшокқа сұрану. Киімдері міндетті түрде өзіне ыңғайлы болуы шарт:</p>	<p>Ата –аналарға кеңес Егер Сіздің балаңыз көпшіл, өз-жақындарыңыз бен бірге бөтен адамдарды жатырқамаса, ойын кезінде өздігімен ойнай білсе, мінезі ашық, өз құрдастарымен мейрімді болса мектепке келген күннен бастап – ақ үйреніп кететіне сеніңіз.</p>	<p>Ата –аналарға кеңес - баламен жағымды эмоционалдық жағдайлар жасау қажет, ол көбіне ата – ана жағынан болуы қажет, мектеп туралы, оның өзіне керектігін түсіндіріп балаңызды сүйіп, аймалап, жиі оған өз мейіріміңізді көрсетіңіз. Балаңыздың көзінше мектеп туралы өзіңізді</p>

		үйреніп кететіне сеніңіз.	шалбар не болмаса шорты замоксыз, белдеушесіз.		толғандыратын мәселені айтудан аулақ болыңыз.
--	--	---------------------------	---	--	--

Тәрбиелеу-білім беру процесінің циклограммасы

Бекітемін  ОІЖО Абдирахманова Б.Ш.

Білім беру ұйымы: «Жабасақ ЖОББМ»КММ

Сыныбы: МАД

Сынып жетекшісі: Абдраманова Б.Ж

Балалардың жасы 5 жас

Жоспардың құрылу кезеңі 4 - 8 желтоқсан 2023-2024 оқу жылы


Күн тәртібі	Дүйсенбі	Сейсенбі	Сәрсенбі	Бейсенбі	Жұма
Балаларды қабылдау	Мұғалімнің балалармен қарым-қатынасы: отбасы туралы жеке әңгімелесу, қарым-қатынас және көтеріңкі көңіл-күй орнатуға ойындар ұйымдастыру. Жағымды жағдай орнату				
	<p>Тақпақ жаттау. Мен анамнан қалмаймын! Онсыз ешқайда бармаймын! Айтындаршы, менсіз Жарты күн өмір мүмкін бе? Анаммен бірге ас үйде де, Істерге бірге барамыз, Екеуіміз мультикті бірге көреміз, Алмұртты бөліп жейміз.</p>	<p>Психогимнастика «Бүгін өзіңді қалай сезінесің?» Балаларға әртүрлі көңіл-күй реңктері бейнеленген карта ұсынылады. Балалар оның көңіл-күйіне, досының, анасының, мысықтың және т. б. көңіл-күйіне ұқсас біреуін таңдайды</p>	<p>Саусақ гимнастикасы Фигураларды орындау Міндеті: ұсақ моториканы дамыту. «Үйшік» Құбыр және шатыры бар үй тұр, Мен балконға серуенуге шықтым. «Көзілдірік» Әжей көзілдірік киді Немересін көрді. «Орындық» Аяғы, арқасы және орындық – Міне, таңқаларлық орындық</p>	<p>Психогимнастика «Жақсы көңіл-күй» Анам дүкенге барды: «Печенье мен кәмпит сатып аламын», - деді ол. «Бірге шай ішіп, бассейнге барамыз». Бала қуаныштан секіре бастады. Осы кезде музыка естіледі. Белсенді қозғалыстар: жүру, секіру. Мимика: күлімсіреу.</p>	<p>Саусақ гимнастикасы Біз базарға бардық, Алмұрт пен құрма көп, Лимон, апельсин бар, Қауын, қара өрік, мандарин. Біз қарбыз сатып алдық, Бұл ең дәмді жүк. (Өлеңнің әр жолында саусақтарды біріктіру, бірақ алақан біріктірілмейді.)</p>
Ата-аналармен әңгімелесу, кеңес беру	Ата-аналармен әңгіме:	Ата-аналармен әңгіме: Ата-аналарға балаларын сабақ басталатын уақытқа	Ата-аналармен әңгіме: Балалардың жетістік пен дәрежесі үшін емес, сол қалпында сөзсіз қабылдап	Ата-аналармен әңгіме: Ата-аналарға балаларды тамақтарын тауысып	Ата –аналармен әңгіме: «Дұрыс тамақтануға баулу»

	Балалардың тазалығы жөнінде кеңес беру	дейін үлгертіп алып келулерін ескерту.	жақсы көретініңізді сездіріңіз.	жеуге үйретулерін ескерту.	
Балалардың дербес әрекеті (баяу қимылды ойындар, үстел үсті ойындары, бейнелеу әрекеті, кітаптар қарау және тағы басқа әрекеттер)	«Ойыншықты тап» Міндеті: Кеңістікті бағдарлай білуге үйрету.	"Ойыншықтар дүкенінде" Міндеті: Дүкенде өзін дұрыс ұстай білуге тәрбиелеу.	«Аурухана» Міндеті: Өздіктерінен рөлдерді бөле білуге үйрету. Қызығушылықтарын арттыру. Бір-біріне деген қамқорлыққа тәрбиелеу.	Паравоз» Міндеті: Балалардың бірінің артына бірі тіркеліп тұрып паравоз сияқты жүруге, өлең жолдарын қайталап айтуға үйрету.	Допты қуып жет Ойын міндеті: балаларды шыдамды,сабырлы қалыпта берілген белгіні тыңдауға,тез жүгіртуі, түсетерінің көлемін ажырата білуге баулу.
Таңертеңгі жаттығу	Жаттығулар кешені				
Ұйымдастырылған іс-әрекетке дайындық	Әңгіме «Адам қандай болуы керек?» Міндеті: адамның жеке басының кейбір қасиеті туралы білімді бекіту (мейірімділік, жауаптылық, адамгершілік, адалдық)	«Адам неге сенуі керек?» ойыны (Доппен шеңберде) Міндеті: адамның өмірі жақсаруы үшін оған не сену керектігін білу. Өйткені, өмір игі істерге беріледі	«Мен кімін?» Міндеті: туыстық байланыстарды білу (кім кімге керек): Мен анамын, ал сен маған кімсің? Кімнің үлкен, кімнің кіші екенін атай білу	«Өз қорқыныштарын туралы айт» жаттығуы Міндеті: балалардағы нақты қорқыныштарды анықтау; өз қорқыныштары туралы ашық айту қабілетін дамыту	Балалардың жұмбақ ойлап шығаруы Міндеті: адам туралы жұмбақтар жасауға үйрету (дене мүшелері, ішкі органдар туралы); сөздік қорын кеңейту
Білім беру ұйымының кестесі бойынша ұйымдастырылған іс-әрекет	1 - ұйымдастырылған іс-әрекет				
	Сөйлеуді дамыту Міндеті: Табиғат құбылыстарын сипаттауда заттар мен нысандардың ерекшеліктерін	Дене шынықтыру Міндеті: - ; Допты бір қатарға қойылған	Сауат ашу негіздері Міндеті: Берілген буынға сөз құрай алу дағдыларын жетілдіру	Сауат ашу негіздері Міндеті: Кері іс-әрекетті айт» ойыны арқылы сөйлем құрату арқылы	Көркем әдебиет Міндеті: Өлеңді жатқа, мәнерлеп, интонациямен айту Біз қай республикада тұрамыз?

	<p>білдіретін сөздерді дұрыс таңдау, Қазір біз "Алғашқы қар" өлеңімен танысамыз</p> <p>О, керемет, керемет! \ Бейне аппақ көбелек.</p> <p>Ақша қар жай көлбеңдеп, Қонып жатыр жерге кеп.</p> <p>Дидактикалық ойын: «Дыбыстарды дауыстап айтайық».</p> <p>А-а-а, ә-ә-ә.</p> <p>Дауыссыз дыбыстарды айтқызып қатаң, ұяң, үнді дыбыстарды тапқызу: б, в, г т.б</p>	<p>заттардың арасымен домалату</p> <p>Допты оң және сол қолмен еденге кезекпен ұруды жаттықтыруға жалғастыру</p>	<p>«Буынды айтып сөз құра» дидактикалық ойыны</p> <p>Ойын шарты: педагог айтқан буынға балалар сөз құрап айтады.</p> <p>Мысалы: На... , та... , қа..., жа..., ал..., мон..., ке..., те..., шал..., қар..., қа..., пи..., бә...</p>	<p>шығармашылықпен ойлауларын дамыту</p> <p>1. Суретте бейнеленген заттарды ата. Сөзде қанша дыбыс болса, сонша дөңгелек сал.</p> <p>2. Сөздерді буынға бөл. Бір буынды сөзді бір терезелі, екі буынды сөзді екі терезелі, үш буынды сөзді үш терезелі үймен сәйкестендір.</p> <p>Педагог суреттерді буынның санына қарай өз үйшіктеріне қосуға тапсырма береді, неше буыннан тұрса, сонша терезелі үйге қосу қажет.</p>	<p>– Қазақстан Республикасының астанасы қай қала?</p> <p>– Қазақстанның жері үлкен, табиғаты бай, көп ұлтты, егемен мемлекет. Еліміздің мақтана алатын мемлекеттік рәміздері бар. Ол – Туы, Елтаңбасы, Гимні. Біз – тәуелсіз елдің бақытты ұландарымыз.</p> <p>– Бүгін ақын Оразақын Асқардың «Тәуелсіз Қазақстан» атты өлеңімен танысамыз. Өлең – әдеби жанрдың бір түрі екенін естеріне түсіру. Өлең сөз адамның жан тебіренісін әсерлі етіп жеткізеді. Айрықша сезімдерді ұйқас сөздермен суреттейді.</p> <p>Педагог «Тәуелсіз Қазақстан» өлеңін мәнерлеп оқиды.</p>
--	---	--	--	--	---

Үзіліс : «Әуедегі атыс»

**ПСИХОЛОГИЯЛЫҚ
ОЙЫНДАР**



**Ойын: «Әуедегі атыс»
қимылды ойыны**

Мен қандай адаммын ?
Мақсаты: Топта жұмыс жүргізу үшін жағымды ахуал орнату, қарым - қатынастың белсенді стилін және кері байланыс немесе алу тәсілдерін меңгеру;
 Әр қатысушы өзінің жағымды , жағымсыз қасиеттерін айтады . Сол бойынша қорытынды жүргізіледі .



Мақсаты: Топпен қарым-қатынасты нығайту, тез қимылдау.
Ойынның шарты: Бұл сайыста оқушыларды екі топқа тең бөлесіз. 1-топқа бірыңғай қызыл түс (өз қалауыңыз бойынша да таңдауға болады), 2-топқа жасыл түсті үрленген шар беріп, екі команданың арасын түзу сызық етіп бормен сызып қоясыз. Музыка ырғағымен екі команда өз шарларын қарсылас команда жаққа лақтыру керек. Қай топ жылдам сол жеңіске жетеді.

2 - ұйымдастырылған іс-әрекет

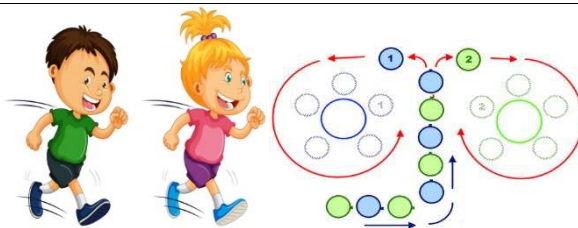
	<p>Қоршаған ортамен таныстыру Міндеті: Өз құрдастарын тарта отырып, ұлттық ойындар ойнау. Балаларды адамгершілік құндылықтарға, өз іс-әрекеттері мен басқа адамдардың іс-әрекеттерін бағалай білуге баулу</p>	<p>Математика негіздері Міндеті: -заттардың салмағын өлшемі бойынша анықтауды үйрету; заттың салмағы оның өлшеміне байланысты емес, деген ұғым беру «Ауыр – жеңіл», «бірдей» дидактикалық ойыны. Педагог балаларға сыныпта бар заттарды қолға қойып, салыстырып, заттардың қайсысы жеңілірек, қайсысы ауырлау екенін салыстырып білуді ұсынады: кітап және</p>	<p>Математика негіздері Міндеті: қағаз парағын тең және тең емес бөліктерге бөлу Педагог суреттерді көрсетеді, балалар бүтін немесе бөлік деп айтады. Бүтін алманы, текшелер жиынтығын көрсетеді, содан соң бөліктерін-жарты, төрттен бір бөлігін. Балалар атайды</p>	<p>Қоршаған ортамен таныстыру Міндеті: Өз құрдастарын тарта отырып, ұлттық ойындар ойнау. -Балалар ,татулық дегенді қалай түсінесіңдер? -Татулық-достар арасындағы ең керемет қасиет. Тату балалар бір-бірін тыңдайды,ойыншықтармен бөліседі,ренжіспейді,тату-тәтті ойнайды. Сондықтан достық татулықтан басталады.</p>	<p>Математика негіздері Міндеті: Бүтін мен бөлікті салыстыру, 8-10 бөліктерден пішіндерді жинап, құрастыру Бүтін мен бөліктердің үстінен саусақтарымен жүргізеді. Практикалық жұмыс жүргізеді, сұрақтарға жауап береді. - Алма қандай бөліктерге бөлінген? (Жоғарыда алма екі бөлікке, төменде төрт бөлікке бөлінген). - Барлық бөліктерін біріктірсе, не болады? (Бүтін) - Алманың екіден бір</p>

	<p>-Балалар ,татулық дегенді қалай түсінесіңдер? -Татулық- достар арасындағы ең керемет қасиет. Тату балалар бір-бірін тыңдайды,ойыншықтармен бөліседі,ренжіспейді,тату-тәтті ойнайды. Сондықтан достық татулықтан басталады. -Бүгін біз бірігіп «Хан талапай» асық ойынын ойнаймыз.</p>	<p>қарындаш, тас және қағаз парағы, текше және кесек, әуе шары және футбол добы, моншақ және шеге, шеге және дән және т.с.с. Сондай-ақ салмағы бірдей жұптарды анықтауды ұсынады. «Өлшеу» бойынша жұптық жұмыс. Балалар тапсырманы орындайды.Тексерген кезде жұптардың әрқайсысы өз жауабын түсіндіреді .</p>		<p>-Бүгін біз бірігіп «Хан талапай» асық ойынын ойнаймыз.</p>	<p>бөлігін, төрттен бір бөлігін, басқаша қалай атауға болады? (Жарты, ширек.) Педагог мұны «+» белгісінің көмегімен көрсетеді. Екінші суретте алманың төрт бөлігінен бір бөлігін алады, қанша бөлік қалады?</p>
--	--	---	--	---	---

Үзіліс: Аз қимылды ойындар «Жалауша»

« Өкпені еріту » жаттығуы

Тып- тыныш денеңізді бос ұстап отырыңыз .Өзіңізді қаракөлеңкеде театрда отырмын деп есептеңіз Алдыңыздағы шағын сахнаға (ең жек көретін, көргіңіз келмейтін) сіз кешіруге тиісті адамды қойыңыз. Мейлі ол сізді қазір ренжітсін , бұрын ренжітсін ,қазір өмірде бар болсын , әлде өмірден өтіп кетті ме , оған мән



Ойын: «Жалауша»


Ойынның мақсаты: жарысып тез жүгіруге,қарсыласынан бұрын жалаушаны алуға жаттықтыру.

Керекті құралдар: ысқырық,жалауша,бор,таяқша.

Мазмұны.

Сыныптағы балалар санау арқылы екі командаға бөлінеді.Олар ойын алаңының екі шетінде қарама-қарсы сап түзеп тұрады.Ойыншылардың

бермеңіз .Көз алдыңызға елестеткенде оның жағдайы жақсы , жүзіне күлкі үйірілген жағдайда болуы керек . Оны бақытты деп біліңіз . Бірнеше минут оның жүзін анық көз алдыңызда ұстап тұрыңыз . Сонан соң барып ол бейнемен қоштасыңыз . Сіз кешірген адам кетісімен сіз өзіңізді сахнаға қойыңыз. Өзіңізді де тек жақсы жағдайда елестетіңіз . Бақытты , күлкі үйірілген жүзбен тұрыңыз . Бұл әлемдегі жақсылық барлығыңызға да тең жететінін ұғыңыз .



дәл ортасынан диаметрі 1 метрлік шеңбер сызылады.Шеңбердің ортасына жалауша тігіледі.Жалаушаның қасында қолына ысқырық ұстаған ойын жүргізуші тұрады. Ойынның басталуына белгі берілгеннен кейін әр командадағы бірінші тұрған ойыншылар тез жүгіріп келіп, жалаушаны алдымен алуға тырысады.Егер ала алса, ол ойыншы команда есебіне ыр ұпай қосады. Ал шеңберге екі бала да қатар келсе, олар өте сақ болулары керек, өйткені қай ойыншыға қарсыласының қолы бұрын тисе, оның жалаушаны алуға қақысы жоқ. Ойын осылай бірнеше рет жүріп,жеңіске жеткен команда анықталады.

Ойынның ережесі.

- 1.Ойыншылар тұрған қатарларынан бір мезетте шығуын мұқият қадағалау қажет.
2. Шеңбердің сызығын басуға болмайды.
3. Шеңбер ішінен алған жалаушаны ойын жүргізушіге беріп, ойыншылар қайтадан тұрған орындарына жүгіріп кетеді.

Әдістемелік нұсқаулар.

Ойын қызықты өту үшін командаларды бір түзудің бойына тұрғызу керек. Ойын жүргізуші етіп сабаққа қатыса алмайтын оқушыларды немесе арнаулы төрешілерді тағайындауға болады.

3 - ұйымдастырылған іс-әрекет

	<p>Шығармашылық бейнелеу әрекеті Міндеті: - Қазақ халқының ұлттық киімдері мен ою-өрнектері туралы білімдерін кеңейту</p>	<p>Қазақ тілі Міндеті Сұрақтарды дұрыс қоюға, оған қысқа және толық</p>	<p>Сөйлеуді дамыту Міндеті: Бақылаулар мен суреттер бойынша сипаттау және хабарлау әңгімелерін құрастыру Педагог: 1.Балалар, табиғатты сүю – парыз. Сүю үшін – қорғау</p>	<p>Көркем әдебиет Міндеті: - Өлеңді жатқа, мәнерлеп, интонациямен айту Өлең қалай аталады? – Авторы кім?</p>	<p>Қазақ тілі Міндеті: - Өз бетінше қарым-қатынас жасауға баулу Мынау не? – Бұл – балабақша. – Балалар қайда келді?</p>
--	--	---	--	---	--

	<p>Жапсырудың түрлі әдістері (симметриялы, сыңарлы симметриялы, сұлбалы) мен тәсілдерін (тура, қисық кию, ою, флористика элементтерін және т.б.) қолдану - Қағаз цилиндрлерден (тақия, сәукеле, кимешек және т.б.) және қолғап құрастыру</p> <p>Топтық жұмыстар</p>	<p>нақты жауап беруге баулу Дидактикалық ойын: «Өзіңнің досың туралы әңгімеле». Балалар өздері туралы және достары туралы әңгімелеу. Менің атым – Наташа. Мен бес жастамын. Менің досымның аты – Сәуле. Біз тату ойнаймыз. Менің атым – Артем. Мен бес жастамын. Менің достарымның аттары – Арлан, Рома. Біз</p>	<p>парыз. 2.Адамдардың табиғатсыз күні жоқ Оны айтуға табиғаттың тілі жоқ Педагог балаларға сұрақтар қояды. Алғашқы қар. –Өлеңді тыңдағанда көз алдыларыңа не елестеді? –Бір сөзбен айтқанда, қысқы табиғат. Бұны сурет жанрында «пейзаж» деп айтады. –Өлеңде автор қарды неге теңейді? –Қарды түсі мен түріне қарап тағы неге теңеуге болады? –Сендерге өлең ұнады ма? –Өлеңнің қай жолдарын қайта тыңдағыларың келеді, қандай жолдары сендерде ерекше әсер қалдырды? –Мен қазір өлең жолдарын қайталап оқимын, сендер қайталап айтыңдар. –Енді осы өлеңді қайталап отырып естеріңе сақтап қалуға тырысыңдар. Педагог суретке қарап қайталау арқылы өлең жолдарын жаттатады</p>	<p>– Сендерге өлең ұнады ма? – Өлеңде не туралы айтылған? – Еліміздің қандай рәміздері бар? – «Тәуелсіздік» деген сөзді қалай түсінесің? «Тәуелсіз Қазақстан» өлеңін мәнерлеп қайталап оқиды. – Өлеңнің бірінші жолы қалай басталады? Педагог сөйлемнің басын оқып, балалар жалғастыратын әдісті пайдаланады. Өлеңді эмоциямен 2-3 рет қайталайды. 3-4 бала өлеңді жатқа айтады.</p>	<p>– Балалар балабақшаға келді. – Балалар не істеп жүр? – Балабақша ауласында ойнап жүр. – Саған балабақшада көңілді ме? – Иә, балабақшада көңілді. Балабақшада балалар көп. Олар бір-бірімен дос. – Дос, дос-ы-н, се-н-і-ң до-сың. Ме-н-і-ң до-сым. Артем, сен кіммен ойнайсың? Артем, Арлан сенің досың ба? – Иә. Менің досым – Арлан. – Артем, Арлан – достар. – Достар қалай ойнайды? – Достар тату ойнайды</p>
--	--	--	--	--	---

		достарым ызбен татумыз. (Балалар қайталайд ы).			
--	--	---	--	--	--

Үзіліс: «Торғайлар мен тор» қимылды ойыны

<p>Тіл гимнастикасы «Р»-ға тілің келе ме?</p> <p>Қаламқасқа «тұр», - деші, Қарындашқа «жүр», - деші. «Қара қарындашты Қаламқас алып тұр», - деші, Ал енді өзің-ақ «Р-р-р-р», - деші.</p>	<p>Ойын: «Торғайлар мен тор» қимылды ойыны Мақсаты: Топпен қарым-қатынасты нығайту, тез қимылдау.</p> <p>Ойынның шарты: Балалар екі топқа бөлінеді. Бір топ алаңның ортасында қол ұстасып шеңбер құрып айналып жүреді. Сол топ тор болып саналады. Екінші топ- торғайлар. Тәрбиеші торды ашыңдар дегенде 1-ші топтың ойыншылары қолдарын көтереді. (Қол ұстасып айналып жүреді) Торғайлар шеңбердің ішіне кіреді, тез қайта шығуға тырысады. Тәрбиеші «торды жабыңдар» дегенде 1-ші топтың ойыншылары қолдарын түсіреді. Тордың ішінде қалып қойған балалар шеңберге қосылады. Сөйтіп 1-3 торғай қалғанша ойнайды.</p>	
--	---	---

4 - ұйымдастырылған іс-әрекет

	<p>Сауат ашу негіздері Міндеті: Буындардан сөздер құрастыруға (ауызша) үйрету «Жұп құр» ойын-жаттығуы Педагог тақтаға шеңбер бойымен бір дыбыстан басталатын екі суреттен тақтаға іліп шығады,</p>	<p>Музыка Міндеті: Ән айтуда дауыспен вокалдық-есту қабілетін үйлестіруді жетілдіру Музыка тыңдау: «Алатау» (Н. Тілендиев, ұнтаспадан) Ән айту: «Қазақтың жері» (Б. Түзелбекова)</p>	<p>Музыка Міндеті: Ән айту дағдыларын қалыптастыру Музыка тыңдау: «Алатау» (Н. Тілендиев, ұнтаспадан) Ән айту: «Қазақтың жері» (Б. Түзелбекова)</p>	<p>Дене шынықтыру Міндеті: Допты қабырғаға лақтыру және екі қолымен қағып алу Негізгі қимыл-қозғалыстарды алмастыру тәсілімен орындау: «Баскетбол» – допты оң және сол қолдың саусақ ұштарымен еденге</p>	<p>Дене шынықтыру Міндеті: Допты екі қолымен бір-біріне (арақашықтығы 1,5–2 метр) басынан асыра лақтыру Қимыл-қозғалыс ойыны: «Еденде тұрып қалма». (4 рет) Ұстаушы бала таңдалады. Қалған балалар биіктігі 30 см</p>
--	--	---	--	---	---

	балаларға екі бірдей дыбыстан басталатын суреттерді қосуға тапсырма беріледі. Педагог тапсырманы орындау үшін, балаларды кезекпен тақтаға шығарады. Мысалы: алма-алмұрт, қызанақ-қызылша, етік-емізік, тақия-тарақ, от-орындық, керует-күрек, сағат-сағыз, қоян-қоңыз, ит-ине	«Тәуелсіздік таңы» (А. Шырынбекова) Музыкалық-ырғақтық қимылдар: «Айна» орыс х.э. (өңдеген М. Раухвергер) Билер: «Еркебұлан» биі («Билеп үйренейік» жинағынан) Ойындар, хороводтар:	«Тәуелсіздік таңы» (А. Шырынбекова) Музыкалық-ырғақтық қимылдар: «Айна» орыс х.э. (өңдеген М. Раухвергер) Билер: «Еркебұлан» биі («Билеп үйренейік» жинағынан) Ойындар, хороводтар: «Шаңырақ» ойыны Музыкалық аспапта ойнау: «Илигай» қ.х.э. (өнд. Б. Дәлденбай)	кезекпен ұруға үйрету. Нұсқау – бастапқы қалыпты дұрыс қабылдау, допты алақанмен соқпау. Допды еденге бір қолмен соғады, еденнен ыршыған допты саусақтарын ашқан күйде күтіп алады. Тапсырманы орындап болғаннан кейін допты себетке салады.	заттардың үстінде тұрады. Балалар секіріп түсіп, зал ішінде жүгіріп жүреді. Педагогтің: «Ұста!» деген бұйрығы бойынша орындарына жүгіреді. Ұстаушы бала секіріп орындарына шыға алмаған балаларды ұстайды. Ұсталған балалар бір шетте отырады.
Серуенге дайындық	Киімдерді реттілікті сақтап дұрыс киінуге үйрету.	Киімдерді реттілікті сақтап дұрыс киінуге үйрету.	Киімдерді реттілікті сақтап дұрыс киінуге үйрету.	Киімдерді реттілікті сақтап дұрыс киінуге үйрету.	Киімдерді реттілікті сақтап дұрыс киінуге үйрету.
Серуен	Аспанды бақылау Міндеті: табиғаттың әдемілігін сезініп, «аспан» сөзімен таныстыру, табиғатқа деген сүйіспеншілікке тәрбиелеу, тілдерін дамыту. Тәрбиеші балалардың назарын аспанға аударады. Аспанның түсі ашық, көгілдір екендігін, онда ақ бұлттар, қалқиды. Олардың пішіндері әр түрлі	Желді бақылау Міндеті: балаларды табиғат құбылыстары, желдің соғуын, желдің бағытын, жылдамдығын бақылауға ажырата білуге үйрету. Тәрбиеші балалармен қай жақтан жел соғып тұрғанын бақылайды. Күндіз аспанда қалықтап бара жатқан бұлттарды бақылау, ағаш бұтақтарының қозғалысын бақылау.	Күнді бақылау Міндеті: балаларға адамдар, жануарлар мен өсімдіктер әлемі үшін күннің маңызы зор екендігін ұғындыру. Байқампаздық, бақылай білу қабілеттерін дамыту. Қыста күн қысқарады, жылуы аз болады, сондықтан қыста күн суық болатындығы туралы түсінік беру. Жұмбақ:	Су бетіне қатқан мұзды бақылау Міндеті: Судың әр түрлі қасиетімен таныстыру, табиғатта болатын өзгешеліктерді бақылай білуге үйрету, табиғатты аялауға тәрбиелеу, сөздік қорларын дамыту. Тәрбиеші балалардың назарын жердегі кішкентай көлшіктерге аударады, бетіне жұқа мөлдір мұз қатып қалған. Кейбір көлшіктерден күзден қалған	Қарды бақылау Міндеті: Қоршаған ортаның әсемдігін сезіне білуге үйрету; қардың қасиетімен таныстыру. Терезеден жауып тұрған қарды бақылау. Қар ұлпаларына қараңдаршы, олар әр түрлі пішінде біреуі үлкен кесек болса, тағы бірі орташа, кішкентай яғни қаршықтар әртүрлі пішінді екен.

	<p>болады, бұлттарды жел қозғайды. Жұмбақ: Бір түкті кілем Бір түксіз кілем (жер, аспан) Мақал – мәтелдер: Қарға қарқылдаса, қысты шақырады, Қаз қаңқылдаса, жазды шақырады. Тақпақ «Аспанда» Аспан бұлтқа толып кетті. Бұлттар түлік болып кетті. Бір бұлт шықты бие болып Бір бұлт шықты түйе болып Қозғалмалы ойын. «Ұшты-ұшты» Міндеті: заттарды ажыратуға, аттарын есте ұстауға шапшаңдыққа зеректікке, ұйымшылдыққа тәрбиелеу. Еңбек әрекет: Жолдарды қардан тазарту.</p>	<p>Жұмбақ: Қанаты жоқ-ұшады Аяғы жоқ-қашады. (Жел) Тақпақ: Жел тынымсыз гуілдеп Болып кетті тым бұзық Шуылдайды тал, терек, Жапырағын жұлғызып. Қозғалмалы ойын: «Жел мен бұлттар» Еңбек: өсімдіктерді, көшеттерді қармен жабу. Міндеті: өсімдікке деген қамқорлыққа, еңбексүйгіштікке тәрбиелеу</p>	<p>Жұрттың бәрі соны сүйеді, Бірақ оған қарағысы келмейді. (Күн) Болжамдар: Түнде ай жарқырап тұрса немесе аспанда жұлдыздар көп болса, ертең күн ашық, жылы болады. Тақпақ: Шұғылалы күніміз Бақшамызға барамыз Күнге қарап жайқалып Біз өсіп бармыз. Қимыл-қозғалыс ойыны: «Түрлі-түсті автомобильдер» Еңбек: бұтақтардың түбін тазарту</p>	<p>жапырақтарды байқауға болады. Мұзды аяқ киімдеріңмен жарып көріңдер. (ол жұқа, тез сынады) Егер мұзды лақтырса, олар ұсақ бөліктерге бөлінеді. (мұз қатты). Егер мұзды қолға ұстасақ, ол еріп кетеді. Жұмбақ: Отқа жанбас-суға батпас (мұз) Болжам: егер қыста қар аз және күн суық болса, жаз құрғақ және ыстық болады. Қозғалмалы ойын: «Түлкі мен қаздар» Міндеті: ептілікке, шапшаңдыққа үйрету. Қимыл-қозғалыс ойыны: «Қоян мен аңшы». Еңбек: есік алдын сыпырушы ағайға көмек көрсету мұз жолдың үстіне құм себу.</p>	<p>Қар бізге терезеден жылтырап көрінеді. Олардың әдемі пішінін тамашалаңдар. Жұмбақ: Жылт-жылт етеді, Ұстасақ еріп кетеді. (қар) Болжам: көп қар- көп нан. Қимыл-қозғалыс ойыны: «Қоян мен аңшы». Еңбек: тәжірибе жасаған үстел үстін жинастыру.</p>
<p>Баламен жеке жұмыс</p>	<p>Жеке жұмыс: Е.Өтетілеуов « Күшік » Міндеті: Ү дыбысының айтылуына жаттықтыру. Тақпақты мәнерлеп айтуға үйрету. Е.Өтетілеуов. « Күшік » . Үреді үйшікте Аулада күшіктер</p>	<p>Жеке жұмыс: « Күзгі жапырақ » тақпақ Қыстың жақын қалғанын, Жапырақтар сезгендей. Желмен ұшып барады,</p>	<p>Жеке жұмыс: « Отбасы мүшелері » Міндеті: Отбасы мүшелерін дұрыс атай білуге үйрету. Қимылдық ойын: « Көрші » . Мақсаты: Балалардың ептілікке ,</p>	<p>Жеке жұмыс: Тыйым сөздерді жаттату. Міндеті: « Суға түкірме », « Нанды баспа », « Дастархан басында кекірме » т.б сөздердің мағынасын айтып түсіндіру.</p>	<p>Жеке жұмыс: Е.Өтетілеуұлы . « Бағдаршам » Міндеті: Бағдаршаммен таныстыру. Жолда жүру ережелерін түсіндіру.</p>

	<p>Біреуі оның қап-қара, Біреуі сары ала Біреуі қардай ақ, Біреуі сұр жолақ Бәрібір, бәрінің жұмысы біреу-ақ: Үреді абалап</p>	<p>Жерге қонып үлгермей Міндеті: Балалардың тілдерін дамыту арқылы, сөздік қорын дамыту.</p>	<p>сезімталдық,кеңістікті бағдарлай білуге үйрете отырып, батылдық сияқты қабілеттерін одан әрі дамыту.Шапшаң қимылдап, жылдам жүгіруге үйрету.</p>		<p>Е.Өтетілеуұлы « Бағдаршам » Сақта көше тәртібін Бағдаршамның ал « тілін » Біліпт алдым мен де: Жасыл жанса, демде Алға кетем лезде. Сары жанса , сабыр Сақтай тұрам әзір. Жанса қызыл шоқтай, Қаламын кілт тоқтай.</p>
<p>Балаларды үйге қайтару</p>	<p>Ата –аналарға кеңес Егер Сіздің балаңыз көпшіл, өз- жақындарыңыз бен бірге бөтен адамдарды жатырқамаса, ойын кезінде өздігімен ойнай білсе, мінезі ашық, өз құрдастарымен мейрімді болса мектепке келген күннен бастап – ақ үйреніп кететіне сеніңіз.</p>	<p>Ата –аналарға кеңес Егер Сіздің балаңыз көпшіл, өз- жақындарыңыз бен бірге бөтен адамдарды жатырқамаса, ойын кезінде өздігімен ойнай білсе, мінезі ашық, өз құрдастарымен мейрімді болса мектепке келген күннен бастап – ақ үйреніп кететіне сеніңіз.</p>	<p>Ата –аналарға кеңес - үйдегі жағдайда баланың өзіне - өзі қызмет етудің алғы шарттарына үйрете беріңіз: жуыну, қолын сүрту, шешіну, өз бетімен тамақтану, тамақ ішкенде қасықты пайдалану, горшокқа сұрану. Киімдері міндетті түрде өзіне ыңғайлы болуы шарт: шалбар не болмаса шорты замоксыз, белдеушесіз.</p>	<p>Ата –аналарға кеңес Егер Сіздің балаңыз көпшіл, өз- жақындарыңыз бен бірге бөтен адамдарды жатырқамаса, ойын кезінде өздігімен ойнай білсе, мінезі ашық, өз құрдастарымен мейрімді болса мектепке келген күннен бастап – ақ үйреніп кететіне сеніңіз.</p>	<p>Ата –аналарға кеңес - баламен жағымды эмоционалдық жағдайлар жасау қажет, ол көбіне ата – ана жағынан болуы қажет, мектеп туралы, оның өзіне керектігін түсіндіріп балаңызды сүйіп, аймалап, жиі оған өз мейіріміңізді көрсетіңіз. Балаңыздың көзінше мектеп туралы өзіңізді толғандыратын мәселені айтудан аулақ болыңыз.</p>

Тәрбиелеу-білім беру процесінің циклограммасы

Бекітемін  ОІЖО Абдирахманова Б.Ш.

Білім беру ұйымы: «Жабасақ ЖОББМ»КММ

Сыныбы: МАД

Сынып жетекшісі: Абдраманова Б.Ж

Балалардың жасы 5 жас

Жоспардың құрылу кезеңі 11-15 желтоқсан 2023-2024 оқу жылы

Күн тәртібі	Дүйсенбі	Сейсенбі	Сәрсенбі	Бейсенбі	Жұма
Балаларды қабылдау	Мұғалімнің балалармен қарым-қатынасы: отбасы туралы жеке әңгімелесу, қарым-қатынас және көтеріңкі көңіл-күй орнатуға ойындар ұйымдастыру. Жағымды жағдай орнату.				
	«Мүсін» ойыны Міндеті: қимылды үйлестіруді, есту қабілетін, физикалық қасиетін, ережелерге сәйкес ойнау қабілетін дамыту	«Бәрі қалай аяқталды?» ойыны Міндеті: есте сақтау қабілетін, ақыл-ой қабілетін дамыту; баланың сөздік қорын толықтыру	«Не жоғалды?» ойыны Міндеті: зейінді, есте сақтауды дамыту	«Балалардың тәртібі қатаң» ойыны Міндеті: сигнал бойынша әрекет ету қабілетін, физикалық қасиеттерін дамыту	«Сен қалай өмір сүресің» ойыны Міндеті: балаларда қимылды дұрыс сипаттау және бір уақытта сөйлеу, ойлау дағдысы, қозғалысты үйлестіру қабілетін дамыту
Ата-аналармен әңгімелесу, кеңес беру	Ата-аналармен әңгіме: Балалардың тазалығы жөнінде кеңес беру	Ата-аналармен әңгіме: Ата-аналарға балаларын ертеңгілік жаттығуға үлгертіп алып келулерін ескерту.	Ата-аналармен әңгіме: Балалардың жетістік пен дәрежесі үшін емес, сол қалпында сөзсіз қабылдап жақсы көретініңізді сездіріңіз.	Ата-аналармен әңгіме: Ата-аналарға балаларды тамақтарын тауысып жеуге үйретулерін ескерту.	Ата –аналармен әңгіме: «Дұрыс тамақтануға баулу»
Балалардың дербес әрекеті (баяу қимылды ойындар, үстел үсті	«Бұл не үшін?» дидактикалық ойын	«Жануарды тамақтандыр» дидактикалық ойыны	«Өзіңе жұп тап» дидактикалық ойыны Міндеті: балаларды сөздердің дыбысын	«Бұл нені білдіреді?» дидактикалық ойын Міндеті: балаларды сөздерді мағынасына қарай	«Кім көп сөз ойлап табады» дидактикалық ойыны

ойындары, бейнелеу әрекеті, кітаптар қарау және тағы басқа әрекеттер)	Міндеті: Жыл мезгілдері мен тиісті айларды атауға үйрету	Міндеті: сөздерді бөліктерге бөлуге, сөздің әр бөлігін бөлек айтуға үйрету	тыңдауға үйрету; сөздерді өз бетінше атауға және олардағы дыбыстардың нақты айтылуына жаттығу	топтастыруға, сөздердің тікелей және бейнелі мағынасын түсінуге үйрету	Міндеті: сөздікті белсендіру; ой-өрісін кеңейту
Таңертеңгі жаттығу	Жаттығу кешені				
Ұйымдастырылған іс-әрекетке дайындық	«Ұннан жасалған тағамды ата» дидактикалық ойыны Міндеті: нан-тоқаш өнімдері туралы білімдерін бекіту; нанға ұқыпты қарауға тәрбиелеу	«Төртінші артық» дидактикалық ойыны Міндеті: артық затты (азық-түлік) табуға үйрету және себепін түсіндіру	Жаңылтпаш «Сіз бізді іздемеңіз ана: Біз қымыздықты қырыққабат сорпасына қосамыз» Міндеті: барлық дыбысты айту арқылы жаңылтпашты анық айтуға үйрету	«Табиғат және адам» дидактикалық ойыны Міндеті: адам жасаған және табиғат адамға не беретіні туралы білімді жүйелеу: балық, ет, көкөніс, жеміс, жидек, тұқым, жаңғақ	«Сипаттама арқылы біл» дидактикалық ойыны Міндеті: сипаттама бойынша тамақ өнімдерін тануға үйрету
Білім беру ұйымының кестесі бойынша ұйымдастырылған іс-әрекет	1 - ұйымдастырылған іс-әрекет				
	Сөйлеуді дамыту Міндеті: Қойылған сұрақтарға қысқаша немесе толық жауап беруге баулу Менің Отаным Әйнегі – күн, Шатыры – аспан, Кең далам асқақ. Төсі толған егін, Көлдері күміс шашқан, Қазақстан Республикам менің!	Дене шынықтыру Міндеті: - Допты екі қолымен заттардың арасымен (арақашықтығы 4 метр) жүргізу «Допты еденге соқ». Топтарға бөлініп, негізгі қимыл-қозғалыстарды орындайды. Төрт тізбекке тұрады: екі	Сауат ашу негіздері Міндеті: Сөйлем туралы бастапқы түсініктерді қалыптастыру, сөйлем сөздерден тұратынын түсіну «Дыбыстың сөздегі орнын тап» дидактикалық жаттығуы Педагог сөз сызбасын тақтаға іледі. – Балалар, піл, апа, қап сөздерінде «п» дыбысы қай жерде орналасқанын табайық. Сызбаларға белгілейік.	Сауат ашу негіздері Міндеті: Сөйлемді ауызша талдау: жай сөйлемдерді сөздерге бөлу «Дұрыс тап» дидактикалық ойыны – Балалар, мен тақтаға сызба ілемін, сендер мен айтқан дыбыс сөздің қай жерінде тұрғанын, яғни басында, ортасында, соңында тұрғанын тауып, төртбұрышты	Көркем әдебиет Міндеті: Шығарма мазмұнын сюжеттің бірізділігін сақтай отырып, эмоциямен, қисынды қайталап айтып беру Қазақстанның жері кең-байтақ, табиғаты бай, егемен мемлекет. Қазақстанның астанасы – Нұр-Сұлтан қаласы Сарыарқа даласында, Есілдің жағасында орналасқан (картадан көрсету). Біз –

		<p>тізбек залдың бір шетіне, екі тізбек оларға қарама-қарсы тұрады. Алғашқы екі тізбектегі балалар допты еденге соғып жүріп, қарама-қарсы тұрған екі тізбекке дейін келеді. Допты оларға беріп, өздері олардың арттарына барып тұрады. Допты алған балалар залдың екінші шетіне допты еденге соғып алып жүреді. Допты қатты соқпайды, саусақтарын ашып ұстайды. Нұсқау – допты тура алдыға бағыттамай, сәл шет жақпен алып жүру (өйткені аяққа соғылып, домалап кетуі мүмкін). Егер</p>	<p>Балалар піл сөзінде «п» дыбысының бірінші тұрғанын, апа сөзінде ортасында тұрғанын, қап сөзінде соңында тұрғанын айтады.</p>	<p>бояйсындар. Сендер бір төртбұрыштың бір дыбыс екенін білесіндер. Л дыбысын орнан анықтаймыз. Мысалы: (п) піл, апа, қап. Есімізде сақтаймыз: берілген дыбыс сөздің басында, ортасында, соңында болуы мүмкін</p>	<p>Қазақстан азаматы екендігімізді мақтан етеміз. Қазақстан – біздің Отанымыз. Педагог «Тәуелсіздік күні» слайдын көрсетіп, әңгімелейді. – Бүгін Әлия Дәулеткелдінің «Тәуелсіздігіміз мәңгілік» атты әңгімесімен танысамыз. Әңгіме – болған оқиғаның желісі бойынша жазылады. Педагог әңгімені оқиды, мазмұнын түсіндіреді.</p>
--	--	---	---	---	---

допты оң қолмен соғып алып жүретін болса, онда оң аяқтың ұшының оң жағынан алып журу қажет.

Үзіліс :

Сюжетті-рөлді ойын:

Тақырыбы: «Экологтар.Бағбандар»

Мақсаты: Қолайлы жағдай жасау, әлеуметтік шабыттарын мадақтау, ойын сюжетіне байланысты шағын топтарға бөлу, тіл этикетін дамыту.Экологтар жұмысының ізгі бағыттағы жұмыстары және оның табиғатты қорғаудағы, әлеуметтік мәні туралы түсініктерін кеңейту.

Жағдаят: Объектіні таңдау, Картамен жұмыс, бақ орнататын жерді таңдау Экологиялық паспорттарды қарау;Экологиялық жағдайларды зерттеу Айыппұл төлету;Экологиялық жағдаяттарды түзету жұмыстары;Суретке түсіру, суретке түсірудің бұзылуы, суретшімен кездесу. өсімдіктерді бейнелеу.



Сюжетті-рөлді ойын:

Тақырыбы: «Зерттеушілер»

Мақсаты: Ойнатылытын ойынын этапатарынын біліктілігін бекіту. Зерттеуге керекті заттар мен құрал-жабдықтарды ,сонымен қатар заттар ауыстырушыларын табуға үйрету .Рөлдерге бөлініп ,бөлінген рөл бойынша әрекет ету әдетін қалыптастырып . Зерттеу жұмысшыларының жұмысы қызықты әрі қиын екенін түсіндіріп .Ойындық диалогты моделдеуге үйрету.

Жағдаят:

Зерттеу объектісін таңдау;
Зертхананы құру ;
Проведение опытной работы;
Фотоға түсіру , аралық нәтижелердің түсірілімі;байқау нәтижелерін журналға жазу; ғылыми кеңес;зерттеу нәтижесін шығару.



Сюжеттік ойын: Тақырыбы:«Дәмхана. Макдоналдс. Пиццерия» сюжетті – рөлдік ойын

Мақсаты :

Азық-түлікпен жұмыс істейтін жұмыскерлердің еңбегі жайында түсініктерін молайту. Балаларға рөлдерге бөлініп,сол рөл бойынша әрекет етуге үйрету,өздеріне керекті нәрсені құруға үйретіп ,балалардын мейрімділік қарым-қатынасын орнату .Балаларға ойында қоршаған ортадан алған білімдерін көрсете білуге үйрету .

Жағдаят:

Үстелді таңдау;
Ас мәзірімен танысу;
Тапсырысты қабылдау ;
Тапсырысты орындау;
Менеджермен жұмыс (шағым,алғыстар);
Тапсырысқа төлеу;
Үстелді жинап ,ыдыс аяқ жуу.



	<p>Қоршаған ортамен таныстыру Міндеті: Жолда қауіпсіздік ережелерін сақтау</p> <p>Жұмбақ жасыру. Өзі сөйлей білмейді, Бірақ «Тоқта, жүр!» – дейді. – Бағдаршам. «Бағдаршам» ойыны Жүргізуші: – Мен қызыл түсті көрсеткенде, орындарыңнан тұрасыңдар, сары түсті көрсеткенде, шапалақ ұрасыңдар, жасыл түсті көрсеткенде, бір орындарыңда тұрып жүресіңдер. – Көшеге шыққанда неге мән беру керек? – Жол белгілеріне мән беру керек.</p>	<p>Математика негіздері Міндеті: Теңдік туралы түсінік қалыптастыру Ойын жаттығуы: «Сана» Педагог цифрлар және теңдік таңбасы бейнеленген карточкаларды, сондай-ақ нүктелер және сандық суреттер бейнеленген карточкаларды таратады. Бес нүкте бейнеленген карточканы шығаруды сұрайды. Бес зат бейнеленген карточканы шығаруды сұрайды. – Осы карточкалар туралы не айтуға болады? – Нүктелер санын, суреттегі заттардың санын белгілейтін карточканы салыңдар. Қандай цифрларды алдыңдар? Олар бірдей ме? Демек, $5=5$, яғни нүктелер саны карточкада бейнеленген заттар санына тең деп айтуға болады. Нүктелер және заттар бейнеленген карточкаларды алады. Нүктелер саны суретте бейнеленген заттардың санына тең екенін</p>	<p>Математика негіздері Міндеті: - Өртүрлі заттардан тұратын топтардың санын анықтау, топтарды санау және салыстыру.</p> <p>1-тапсырма орындауды ұсынады, саны бірдей заттар тобын тауып, сызып қосады. Санын жазады.</p> <p>- Сол жақ жоғары суретке гүл жасау үшін, мозаиканың қанша түрлі-түсті бөлшектері қажет болды? (8) - Оң жақ төменгі суретте қанша мозаика бөлшектері бар? (8) - Осындай санды тауып, оны ұяшыққа жапсырыңыз. Осы екі суретті сызықпен қосыңыз. Мозаика бөлшектерінің</p>	<p>Қоршаған ортамен таныстыру Міндеті: Жолда қауіпсіздік ережелерін сақтау</p> <p>Жұмбақ жасыру. Өзі сөйлей білмейді, Бірақ «Тоқта, жүр!» – дейді. – Бағдаршам. «Бағдаршам» ойыны Жүргізуші: – Мен қызыл түсті көрсеткенде, орындарыңнан тұрасыңдар, сары түсті көрсеткенде, шапалақ ұрасыңдар, жасыл түсті көрсеткенде, бір орындарыңда тұрып жүресіңдер. – Көшеге шыққанда неге мән беру керек? – Жол белгілеріне мән беру керек.</p>	<p>Математика негіздері Міндеті: - Өртүрлі заттардан тұратын топтардың санын анықтау, топтарды санау және салыстыру</p> <p>1-тапсырма орындауды ұсынады, саны бірдей заттар тобын тауып, сызып қосады. Санын жазады.</p> <p>- Сол жақ жоғары суретке гүл жасау үшін, мозаиканың қанша түрлі-түсті бөлшектері қажет болды? (8) - Оң жақ төменгі суретте қанша мозаика бөлшектері бар? (8) - Осындай санды тауып, оны ұяшыққа жапсырыңыз. Осы екі суретті сызықпен қосыңыз. Мозаика бөлшектерінің саны туралы не айтуға болады? (саны тең) - Екінші қатардағы сол жақ суреттегі пазлдарды санаңыз. Олардың саны қанша? (7) - Пазлдары бар тағы сурет бар ма? Онда қанша бөлік бар? (4) - Оларды тең деп айтуға</p>
--	---	---	---	---	--

		<p>айтады. «=» белгісін қоюға болады.</p>	<p>саны туралы не айтуға болады? (саны тең) - Екінші қатардағы сол жақ суреттегі пазлдарды санаңыз. Олардың саны қанша? (7) - Пазлдары бар тағы сурет бар ма? Онда қанша бөлік бар? (4) - Оларды тең деп айтуға бола ма? (жоқ) - Суреттегі пазл бөліктерінің саны қанша болса, сонша Лего конструкторының бөлшектері бейнеленген суреттерді табыңыз. Цифрды жапсырады. Санына қарай жұптастырады. Балалар тапсырманы орындайды, салыстырады.</p>		<p>бола ма? (жоқ) - Суреттегі пазл бөліктерінің саны қанша болса, сонша Лего конструкторының бөлшектері бейнеленген суреттерді табыңыз. Цифрды жапсырады. Санына қарай жұптастырады. Балалар тапсырманы орындайды, салыстырады.</p>
Үзіліс:					
Дидактикалық ойын: «Кім болғым келеді?»			Ойын: «Оюларды құрастыр»		

Мақсаты: Мамандықтар туралы білімдерін толықтыру. Сурет бойынша қойылған сұрақтарға толық жауап беруге дағдыландыру арқылы зейіндерін дамыту. Олар қандай заттармен қолданатыны жайлы түсінік беру.

Ойынның шарты: Тәрбиеші картиналарды көрсете отырып, былай деп сұрайды, «Дәрігер не істейді? Жүргізуші не істейді? Мұғалім не істейді? Тігінші не істейді?» Балалар қай мамандық иесі екенін қандай құралдармен жұмыс істейтін жайлы айтады.

Ықтимал күрделендіру: тез ойла

Ойынның нұсқаулары: Балаларға мамандық иелерінің суреттері таратылып беріледі.



Мақсаты: Қазақ халқының қолданбалы сәндік өнері туралы балаларға түсінік беру. Ою-өрнектің түрлерімен таныстыру, ою-өрнектерді құрастыра білуге, түстердің үйлесімділігін үйрету. Танымдық қабілеттерін арттыру. Балалар өз елін, халқын сүйуге қазақ өнерін құрметтеуге тәрбиелеу. Ұлттық мақтаныш сезіміз ояту. Эстетикалық талғамын ұштау.

Қолданатын көрнекіліктер: Оюлардың қиылған суреттері

Ойын шарты: Қазақтың ұлттық әр түрлі оюлармен сәндік білу, оюларды құрастырып аттарын атау.



3 - ұйымдастырылған іс-әрекет

	<p>Шығармашылық бейнелеу әрекеті Міндеті: . Мақсаты:- Топтық жұмыс</p>	<p>Қазақ тілі Міндеті: Тілдік және артикуляциялық аппаратты, тыныс алуды және таза дикцияны дамыту Дыбыстық жаттығу (айнамен орындалады). Ұ-ұ-ұш- ұш-</p>	<p>Сөйлеуді дамыту Міндеті: - Қойылған сұрақтарға қысқаша немесе толық жауап беруге баулу Сөйлемдердің үш түрі болады. Біріншісі – хабарлы сөйлем. Бір нәрсені хабарлап айтады. Сөйлем соңынан нүкте қойылады. Мысалы: Менің Отаным – Қазақстан Дидактикалық ойын:</p>	<p>Көркем әдебиет Міндеті: Шығарма мазмұнын сюжеттің бірізділігін сақтай отырып, эмоциямен, қисынды қайталап айтып беру Қазақстанның жері кең-байтақ,</p>	<p>Қазақ тілі Міндеті: Тілдік және артикуляциялық аппаратты, тыныс алуды және таза дикцияны дамыту Дыбыстық жаттығу (айнамен орындалады). Ұ-ұ-ұш- ұш-қыш – ұшқыш. Ә-ә-ә-дә-рі-і-і-гер – дәрігер. Қ-қ-қ-ұ-ұ-кұ-құр-ыл-ыс-шы – құрылысшы. Ғ-ғ-ғ-ғ-ға-ға-рыш-кер-ғарышкер</p>
--	---	--	--	--	---

		<p>қыш – ұшқыш. Ә-ә-ә-дә-рі-і-і-гер – дәрігер. Қ-қ-қ-ұ-ұ-кү-күр-ыл-ыс-шы – құрылысшы. Ғ-ғ-ғ-ғ-ға-ға-рыш-кер-ғарышкер Жаңылтпаппен таныстыру. Ұшқыш меңгергенді Дәрігер меңгере ала ма? Дәрігер меңгергенді Ұшқыш меңгере ала ма? Жаңылтапшты қатты және ақырын әрі жылдам айтқызу.</p>	<p>«Қажетті тыныс белгілерін қой». Ойын шарты: Берілген суреттердің мағынасына байланысты құрастырылған сөйлемдердің тыныс белгілерін қою.</p>	<p>табиғаты бай, егемен мемлекет. Қазақстанның астанасы – Нұр-Сұлтан қаласы Сарыарқа даласында, Есілдің жағасында орналасқан (картадан көрсету). Біз – Қазақстан азаматы екендігімізді мақтан етеміз. Қазақстан – біздің Отанымыз. Педагог «Тәуелсіздік күні» слайдын көрсетіп, әңгімелейді. – Бүгін Әлия Дәулеткелдінің «Тәуелсіздігіміз мәңгілік» атты әңгімесімен танысамыз. Әңгіме – болған оқиғаның желісі бойынша жазылады. Педагог әңгімені оқиды, мазмұнын түсіндіреді (қосымша)</p>	<p>Жаңылтпаппен таныстыру. Ұшқыш меңгергенді Дәрігер меңгере ала ма? Дәрігер меңгергенді Ұшқыш меңгере ала ма? Жаңылтапшты қатты және ақырын әрі жылдам айтқызу</p>
--	--	--	---	--	---

Үзіліс:

Сюжеттік ойын:

Тақырыбы: «Сән ательесі»

Мақсаты: Балаларға суреттен көрген киімдердің аттарын атап, киімдер мен ұлттық киімдерді ажыратып топтастыруға баулу, мата түрлерін ажырата алуға үйрету, қайсынан қандай киім тігеді жайлы түсіндіру.

Көрнекілік: жаңаша киімдер, ұлттық киімдер

Ойын барысы : бірнеше матаның қиықтары алып, қайсысынан қандай киім тігуге болатындығын тауып, суретке бейнеленген киімнің тұсына қоюды ұсынады.



Сюжеттік ойын:

Тақырыбы: «Азық - түлік дүкені»

Мақсаты: Балаларды еңбекке, еңбекті құрметтей білуге, сыпайыгершілікке, ізгілікке, адалдыққа баулу.

Қажетті атрибуттар: ойыншықтар, ыдыс-аяқтар, папье-машеден жасалынған тағам түрлері, ақ халат, қалпақ, есеп шот, қағаздан жасалған дөңгелектер.

Ойын шарты. Бұл ойынды әуелі жеке-жеке ойнатып, әбден жаттыққаннан кейін үш дүкенді қатар ашып ойынды күрделендіру.

Балаларды рөлдерге бөлу: 2 бала сатушы, 1 бала кассир, қалғандары тұтынушылар.

Тәрбиеші ойын ережесін түсіндіреді. Ереже бойынша сатушылар да, тұтынушылар да бір-бірімен сыпайы сөйлеседі. Бір затты сатып алған соң, рахмет айтуды ұмытпауы керек. Сатушыда өз кезегінде «Тағы да келіп тұрыңыз», - деп ілттипат білдіреді.

Бірінші ойыншық дүкенін ұйымдастыру. Ойыншық сөресінің жанына үстел қойылып сөреде «Дүкен» деген жазу ілулі тұрады. Кассирдің алдында есепшот, ақша салатын қорап, ақ қағаз, қарындаш. Ойыншық алғысы келген балалар ең әуелі кассирге ақшасын төлейді. Не алғысы келетінін айтады. Кассир чек жазып береді. Чекті алып сатушыға береді. Сатушы «тағы да келіп тұрыңыз» - дейді. Тәрбиеші ойынға жалпы басшылық жасайды.



4 - ұйымдастырылған іс-әрекет

	Сауат ашу негіздері Міндеті: Сызба бойынша сөздерді буынға бөлу, буындарды ретімен атай білу дағдыларын бекіту	Музыка Міндеті: Әннің сөздерін анық айту, орташа, қатты және ақырын дауыспен ән айту	Музыка Міндеті: Әннің сөздерін анық айту, орташа, қатты және ақырын дауыспен ән айту	Дене шынықтыру Міндеті: - Допты лақтыру және алға қарай жылжып, екі қолымен қағып алу (арақашықтығы 4–5 метр).	Дене шынықтыру Міндеті: - Допты лақтыру және алға қарай жылжып, екі қолымен қағып алу (арақашықтығы 4–5 метр).
--	---	---	---	---	---

	<p>«Сөз ойла» дидактикалық жаттығуы (Әр дұрыс жауапқа педагог балаларға фишка беріп отырады) – Айсұлу бізге -та буынынан басталатын сөздер ойлап айтуымызды сұрапты. Мысалы: тарақ, тамыз, тал, табыс, тап, тапқыр, тау, тауық, таутеке, тазы, тамызық, таға, тақылдақ, таң -ба буынынан басталатын сөздер ойлап айтуымызды сұрапты. Мысалы: балық, батпақ, бақа, бағдат, бақ, бақ-бақ, банка, бақыр, Бағжан, байғазы, бай, байлық, базар, Базаргүл, балшық -са буынынан басталатын сөздер ойлап айтуымызды сұрапты. Мысалы: сағыз, сабын, салт, Самал, сарай, сары, сай, самал, сал, сауық, сауыншы,</p>	<p>Музыка тыңдау: «Желтоқсан» (П. Чайковский) Ән айту: «Шырша әні» (К. Қуатбаев) «Қазақтың жері» (Б. Түзелбекова) Музыкалық-ырғақтық қимылдар: «Айна» орыс халық әуені (өндеген М. Раухвергер) Билер: «Еркебұлан» биі («Билеп үйренейік» жинағынан) Ойындар, хороводтар: «Айналмалы дөңгелек» («Дидактикалық ойындар» жинағы) Музыкалық аспапта ойнау: «Илигай» қ.х.э. (өңд. Б. Дәлденбай)</p>	<p>Музыка тыңдау: «Желтоқсан» (П. Чайковский) Ән айту: «Шырша әні» (К. Қуатбаев) «Қазақтың жері» (Б. Түзелбекова) Музыкалық-ырғақтық қимылдар: «Айна» орыс халық әуені (өндеген М. Раухвергер) Билер: «Еркебұлан» биі («Билеп үйренейік» жинағынан) Ойындар, хороводтар: «Айналмалы дөңгелек» («Дидактикалық ойындар» жинағы) Музыкалық аспапта ойнау: «Илигай» қ.х.э. (өңд. Б. Дәлденбай)</p>	<p>«Қазан» – 2,5 м арақашықтықтағы көлбеу қойылған нысанаға заттарды (асықтарды) лақтыру. Б.қ.: аяқты иық деңгейінен алшақ қою: оң аяқты артқа жіберіп, оң қолды шынтақтан жартылай бүгіп, кеуде тұсында ұстап тұру. Асықты лақтырар алдында алдымен қолды төмен түсіріп, сонан соң артқа жібереді, ал лақтыру кезінде қолды алдыға жіберіп, жоғары көтеріп, сонан соң асықты лақтырады. Құрсауларды (4 құрсау) айнала шеңберге тұрады. «Қазан» ішіне көп асық тастаған бала жеңімпаз атанады.</p>	<p>«Қазан» – 2,5 м арақашықтықтағы көлбеу қойылған нысанаға заттарды (асықтарды) лақтыру. Б.қ.: аяқты иық деңгейінен алшақ қою: оң аяқты артқа жіберіп, оң қолды шынтақтан жартылай бүгіп, кеуде тұсында ұстап тұру. Асықты лақтырар алдында алдымен қолды төмен түсіріп, сонан соң артқа жібереді, ал лақтыру кезінде қолды алдыға жіберіп, жоғары көтеріп, сонан соң асықты лақтырады. Құрсауларды (4 құрсау) айнала шеңберге тұрады. «Қазан» ішіне көп асық тастаған бала жеңімпаз атанады.</p>
--	---	--	--	--	--

	сатушы, сауап, сауықшыл, сан Ойын соңында фишкасы ең көп бала жеңімпаз болады				
Серуенге дайындық	Киімдерді реттілікті сақтап дұрыс киінуге үйрету.	Киімдерді реттілікті сақтап дұрыс киінуге үйрету.	Киімдерді реттілікті сақтап дұрыс киінуге үйрету.	Киімдерді реттілікті сақтап дұрыс киінуге үйрету.	Киімдерді реттілікті сақтап дұрыс киінуге үйрету.
Серуен	<p>Судың қатқанын бақылау Міндеті: судың құрамымен таныстыру, табиғатта пайда болатын құбылыстар туралы түсінік беру. Тәрбиеші қатқақ суға балалардың назарын аударады. Олар қайдан пайда болды? Болжамдар: желтоқсанда қар көп болса- сол жылы егін мол болады. Тақпақ: Қар жатыр аппақ Ойнауға жақсы-ақ Осындай шақта Кім үйде жатпақ? Жұмбақ: Қолы жоқ сурет салады, Аузы жоқ тістеп алады. (Аяз) Қозғалмалы ойын: «Кімдікі алыс».</p>	<p>Тоғайларды бақылау Міндеті: Қыстағы өсімдіктердің тіршілігін, келбетін бақылауға, сипаттауға үйрету. Ағаштардың айырмашылығын, ұқсастықтарын ажырата білуге, көлеңкесіне қарап тоғайларды ажыратуды үйрету; Тоғайлар мен бұтарларға қараңдаршы. Ең әдемі тоғай немесе бұтаны тауып, оны сипаттайық. Қыста тоғайлар тыныштық күйде болады, яғни ұйықтайды. Тоғайдың түбіне, бұтақтарына, құрылысына, түсіне қарап, бақылау жүргізу.</p>	<p>Ағаштар мен бұтақтарды бақылау Міндеті: Өсімдіктердің ұқсастығы мен ерекшелігін ажыратуға үйрету. Жапырақсыз қалған өсімдікке назар аудару. Әсіресе қысты күні ағаштар мен бұталардың айырмашылығын жақсы көруге болатындығы туралы түсінік беру. Өсімдіктердің бір біріне ұқсастығы мен ерекшеліктерін табыңдар. Ауладан өздеріне таныс өсімдікті тауып, атын атаңдар. Қастарына жақындап барып, колдарыңмен ұстап сипаттап беріңдер. Болжам: қыста қар қалың болса, жазда егістік мол болады. Мақал-мәтел: Аяз мықты болса, мұрның қызарады.</p>	<p>Қар үстіндегі іздерді бақылау Міндеті: балаларды қар үстіндегі адамдардың, жануарлардың, құстардың ізін айырып, білуге үйрету. Балаларды байқағыш, ойлау қасиеттерін қалыптастырып, толықтыра түсу. Қар үстіндегі іздерге назар аударып, оны анықтай білуге көңіл қою. Ауа райының қай кезінде іздер жақсы көрінеді? Тақпақ: Ақ киімді денелі, ақ сақалды, Соқыр, мылқау танымас тірі жанды, Үсті – басы ақ қырау түсі суық, Басқан жері сықырлап келіп қалды. (Абай)</p>	<p>Қар (ұлпаларының) ұшқындарына бақылау жүргізу Міндеті: балаларды қар ұшқындарының қалай пайда болатынын, олардың құрлысымен таныстыру, сонымен бірге балаларды байқағыштыққа тәрбиелеу. Балаларға қар ұлпасын қағып алып, зейін қойып, анықтауды ұсыну. Қар ұшқыны алты қанаттан тұрады, олар бір—біріне өте ұқсас келеді. Қар ұшқыны жаңбыр сияқты, бұлтта жаратылады. Су буы өте жоғары көтеріледі, жоғарыда ауаның температурасы өте төмен болғандықтан, су буларынан кішкентай ғана мұз қиыршықтары пайда болады. Алты</p>

	<p>Мақсаты: Икемділігін, күшін дамыту. Еңбек: есік алдын сыпырушы ағайға көмек көрсету мұз жолдың үстіне құм себу.</p>	<p>Болжам: қар ағашқа жабысса – жылы болады. Мақал- мәтел: «Бір тал кессең – он тал ек» Тақпақ: Қазақ жері – сәніміз Мәуесі мол бағымыз Саясында жетілер Балдай бала шағымыз. Қозғалмалы ойындар: «Қояндар мен аю» Еңбек: Тоғайларды қармен жабу.</p>	<p>Тақпақ: «Қарағай» Көкке бойын созады, Көпке қолын созады. Кең құшағын ашады, Көлеңкесін тосады Көп қарағай, қарағай Мейірбанды анадай. Қозғалмалы ойын: «Аңшы және қояндар» Еңбек әрекеті: Тал түбі мен бұталардың түбіне қарларды үйіп жинау</p>	<p>Мақал: Жемберсең қыста құсқа- сауабы тиер оның жазда. Қимылды ойын: «Ақ қоян» Мақсаты: балаларды ептілікке баулу. Жеке жұмыс: бір құстың лабиринттен шығу жолы туралы ертегіні ойластыру. Еңбек: құстар үшін жемсалғыш жасап, оны ағашқа іліп қою, жем салу</p>	<p>қырлы мұз түйіршіктері өсіп кішкентай жұлдызшаларға айналады, сөйтіп қар ұшқындары жерге түседі. Тақпақ: Жазда көлге мұз қатты, Табанымды мұздатты. Мұз ойылып кетті тез, Күліп едік, біз қатты. Қимылды ойын «Ортаға түспек» Мақсаты: тез жүгіріп секіруге, ептілікке үйрету. Еңбек: қар атжалдарын жасауға балаларды үйрету.</p>
<p>Баламен жеке жұмыс</p>	<p>Жеке жұмыс: « Менің Отаным » өлеңін жаттату. Отан – менің ата-анам, Отан-досым , бауырым. Отан-өлкем, астанам, Отан-туған ауылым. Міндеті: Отанын сүйуге, құрметтеуге тәрбиелеу. Патриоттық сезімдерін арттыру.</p>	<p>Жеке жұмыс: « Еңбекпен ел көгерер, Жаңбырмен жер көгерер » . Міндеті: Мақал үйрету арқылы балаларға өсімдіктерге тыңайтқыш заттар топырақ арқылы баратындығын түсіндіру.</p>	<p>Жеке жұмыс : Жел тынымсыз гүілдеп, Болып кетті тым бұзық Шуылдайды тал терек, Жапырағын жұлғызып. Міндеті: Тақпақ үйрету арқылы балалардың есте сақтау қабілетін дамыту, тілдегі дауыс ырғағының мәнерлігін сезінуге үйрету..</p>	<p>Жеке жұмыс: Сипап өткен самалға, Тербеледі сары алма. Көз салып едім бақшаға, Қауын біткен сары ала. Дидактикалық ойын: « Жемістер мен көкөністер » . Міндеті: Жемістер мен көкөністерді ажырату. Олардың адам ағзасына тигізер пайдасын түсіндіру.</p>	<p>Жеке жұмыс: Жылы жаққа ұшпайтын Біздің жақта қыстайтын Құстар жүрсе жуықта, Жем шашуды ұмытпа! Міндеті: Балаларға тақпақ жаттата отырып , есте сақтау қабілеттерін дамыту, тілдегі дауыс ырғағының мәнерлілігін сезінуге мүмкіндік туғызу.</p>

<p>Балаларды үйге қайтару</p>	<p>Ата –аналарға кеңес Егер Сіздің балаңыз көпшіл, өз-жақындарыңыз бен бірге бөтен адамдарды жатырқамаса, ойын кезінде өздігімен ойнай білсе, мінезі ашық, өз құрдастарымен мейрімді болса мектепке келген күннен бастап – ақ үйреніп кететіне сеніңіз</p>	<p>Ата –аналарға кеңес Егер Сіздің балаңыз көпшіл, өз-жақындарыңыз бен бірге бөтен адамдарды жатырқамаса, ойын кезінде өздігімен ойнай білсе, мінезі ашық, өз құрдастарымен мейрімді болса мектепке келген күннен бастап – ақ үйреніп кететіне сеніңіз.</p>	<p>Ата –аналарға кеңес - үйдегі жағдайда баланың өзіне - өзі қызмет етудің алғы шарттарына үйрете беріңіз: жуыну, қолын сүрту, шешіну, өз бетімен тамақтану, тамақ ішкенде қасықты пайдалану, горшокқа сұрану. Киімдері міндетті түрде өзіне ыңғайлы болуы шарт: шалбар не болмаса шорты замоксыз, белдеушесіз.</p>	<p>Ата –аналарға кеңес Егер Сіздің балаңыз көпшіл, өз-жақындарыңыз бен бірге бөтен адамдарды жатырқамаса, ойын кезінде өздігімен ойнай білсе, мінезі ашық, өз құрдастарымен мейрімді болса мектепке келген күннен бастап – ақ үйреніп кететіне сеніңіз.</p>	<p>Ата –аналарға кеңес - баламен жағымды эмоционалдық жағдайлар жасау қажет, ол көбіне ата – ана жағынан болуы қажет, мектеп туралы, оның өзіне керектігін түсіндіріп балаңызды сүйіп, аймалап, жиі оған өз мейіріміңізді көрсетіңіз. Балаңыздың көзінше мектеп туралы өзіңізді толғандыратын мәселені айтудан аулақ болыңыз.</p>
--------------------------------------	---	--	--	--	--

Тәрбиелеу-білім беру процесінің циклограммасы

Бекітемін  ОІЖО Абдирахманова Б.Ш.

Білім беру ұйымы: «Жабасақ ЖОББМ»КММ

Сыныбы: МАД

Сынып жетекшісі: Абдраманова Б.Ж

Балалардың жасы 5 жас

Жоспардың құрылу кезеңі 19-22 желтоқсан 2023-2024 оқу жылы

Күн тәртібі	Дүйсенбі	Сейсенбі	Сәрсенбі	Бейсенбі	Жұма
Балаларды қабылдау		«Ауа-райы қандай?» дидактикалық ойын Мақсаты: «Ауа-райы» (қарлы, аязды, суық, күншуақты, желді) сөзінің анықтамасын таңдауға үйрету	«Жақсы-жаман» дидактикалық ойыны Мақсаты: балаларды табиғаттағы қайшылықтарды, құбылыстардың екіұштылығын, тірі мен жансыз арасындағы байланысты көруге үйрету; сөйлеуді дамыту.	Жұмбақты тап» дидактикалық ойыны Мақсаты: күздің аяғында жансыз табиғат туралы білімді бекіту; ойлау, шығармашылық қиялды дамыту	«Шуылдақ» деген не?» дидактикалық ойын Мақсаты: шығармашылық дағдыларды қалыптастыру, заттарды шығармашылық түрлендіруді жүзеге асыру мүмкіндігі
Ата-аналармен әңгімелесу, кеңес беру		Ата-аналармен әңгіме: Ата- аналарға балаларын ертеңгілік жаттығуға үлгертіп алып келулерін ескерту.	Ата-аналармен әңгіме: Балалардың жетістік пен дәрежесі үшін емес, сол қалпында сөзсіз қабылдап жақсы көретінін сездіріңіз.	Ата-аналармен әңгіме: Ата-аналарға балаларды тамақтарын тауысып жеуге үйретулерін ескерту.	Ата –аналармен әңгіме: «Дұрыс тамақтануға баулу»
Балалардың дербес әрекеті (баяу қимылды ойындар, үстел үсті ойындары, бейнелеу әрекеті, кітаптар қарау және тағы басқа әрекеттер)		«Болады-болмайды» доп ойыны Міндеті: есте сақтау, ойлау, реакция жылдамдығын дамыту	«Сол формадағы затты тап» дидактикалық ойыны Міндеті: пәндер формасы туралы түсінікті нақтылау	«Маймылдар» ойыны Міндеті: шеңбер бойымен жүруге жаттығу, қозғалыстарды мәтінмен үйлестіру	«Ұқсас - ұқсас емес» дидактикалық ойыны Міндеті: заттарды салыстыруға үйрету; олардан айырмашылықтың белгілерін табу;

					ұқсастық, сипаттама бойынша заттарды тану
Таңертеңгі жаттығу	Таңғы жаттығу кешені				
Ұйымдастырылған іс-әрекетке дайындық		Түспен-эмоциямен «Менің көңіл-күйімді тап» дидактикалық ойыны Мақсаты: балаларды өз мінездерімен күресуге үйретуді жалғастыру	Табиғаттағы мінез-құлық ережелері туралы альбом қарау «Қауіпсіз сөздер» дидактикалық ойыны Мақсаты: үш тілде сөз тіркестерін құруды үйрету	«Кір-қожалақ қыз» драма-ойын Мақсаты: ойын бейнелерінің қимыл мәнерлілігін дамыту	«Дені сау болу – бұл оңай» сурет салу Мақсаты: салауатты өмір салтының алғышарттарын қалыптастыру
Білім беру ұйымының кестесі бойынша ұйымдастырылған іс-әрекет	1 - ұйымдастырылған іс-әрекет				
		Дене шынықтыру Міндеті: Бір-бірінің жанына және бір-бірінің артынан сапқа тұру Мерген имек ағаш». (3 рет) Алаңқайдың ортасында текше тұр. Оны имек ағашпен бір ойыншы қорғайды. Қалған ойыншылар текшеге шайбаны имек ағаштарымен атып, тигізуге тырысады. Имек ағаштың қыры толық мұзды	Сауат ашу негіздері Міндеті: Жазу парағында бағдарлай білу, жазу жолы мен жоларалық кеңістікті ажырата білуге үйрету «Буынды қос» дидактикалық ойыны (доппен) – Балалар, шеңберге тұрайық. Мен буынды айтып, бір балаға допты лақтырамын, бала допты ұстап алып, бір немесе бірнеше буынды қосып, сөзді жалғастырады. Кім дұрыс айта алмаса немесе тез буынды айтпаса, айыбын өтейді.	Сауат ашу негіздері Міндеті: Геометриялық фигуралардың сыртын шетке шығармай бастыру, бояу «Сөзді аяқта» дидактикалық жаттығуы – Мен сендерге сөздің ең соңғы буынын айтпай аяқталмаған сөздер айтамын, сендер соңғы буынды қосып, сөзді аяқтап қайтадан айтасыздар. Мысалы: аққа...ла, ба...ла, ба...нан, бан...тик, асқа...бақ, сә...біз, домбы...ра, қам...шы,	Көркем әдебиет Міндеті: -Балалардың назарын кітаптың безендірілуіне, иллюстрацияларына аудару Жұмбақты шеш. Тоқылдатып, мазаны ап, Ағаштарды тазалап, Ормандарды емдейді, Зиянкесті жазалап. (Тоқылдақ) 3. Суретте қай құс жасырынған? Боя. 4. Ұйқасын тап. Тұмсығымен шымшып, Құрт тереді (Шымшық) Ойын-жаттығу: «Қыстап қалатын және ұшып келетін құстар». Мақсаты: балаларды

		<p>жататындай етіп ұстауын қадағалайды.</p> <p>Ойыншылар санын біртіндеп арттыра отырып, заттардың арасымен жүгіру. (5 рет) Арақашықтығы 1м 5 конусты алаңның ортасына қояды. Конустарды аралап жүгіретін ойыншы саны қима қағаздарға жазылған сандар арқылы анықталады. Әр команданың ойыншылары конустардың арасымен педагог белгісі бойынша жүгіре бастайды. ыруға үйрету</p>	<p>Мысалы: (ас+паз, кі+тап, ба+лық, ба+ла). Ойынды өзгертуге болады. «Бір буыннан басталатын бірнеше сөз» дидактикалық ойыны Педагог балаларды екі топқа бөледі. Педагог бір буынды айтады, балалар жалғастырып, келесі буынды табады. Бір буыннан бірнеше сөз құрауға жарысады. Сөз айтқан балаларға жұлдызшы беріліп отырады. Қай топ бір буыннан ең көп сөз айтады екен. Мысалы: (те-) те-(геш) , те-(рек), те-(мір), те-(тік), көр-(пе), (ор-) ор-(та), ор-(ман), о-(рақ), (өр-) өр-(мек), өр-(кеш), өр-(ле), өр-(мек-ші), өр(т), (да-) да(мыл-да), да(был), да(қыл), да(уыс), Да(риға), Дә(рия).</p>	<p>балмұз...дақ, аялда...ма, дәріха...на, емха...на, балабақ...ша, бағдар...шам, қа...лам, қыза...нақ, бұл...ақ, көзілді...рік, тоңазыт...қыш, тоқыл...дақ, тер...ек, ша...тыр, ал...қа, апель...син, ау...ыл, ас...пан, қарын..дас, кер...ует, қа...зан, шаныш...қы, ба...лық, қал...қан, қаң...бақ, қа...мыр, шал...бар, кі...лем, жү...рек, жүге...рі, жұл...дыз</p>	<p>қыстап қалатын құстар мен жыл құстарын айыра білуге үйрету. Балалардың сөйлеу тілін белсендіру. Материал: қыстап қалатын құстар мен жыл құстары бейнеленген иллюстрациялар. Сипаты:балалар екі топқа бөлінеді, бірінші топ жыл құстары бейнеленген суреттерді, ал екінші топ қыстап қалатын құстар бейнеленген суреттерді жинайды. Ойыннан кейін жыл құстары панно түрінде орналастырылады</p>
Үзіліс :					

Сюжетті - рөлді ойын: «Тігінші»

Мақсаты: Балалардың тіл байлығын дамыту, сурет бойынша әңгімелей білуге дағдыландыру. Балалардың коммуникативті дағдыларын арттыру, бір - бірімен диалог арқылы сөйлесуге үйрету, есте сақтау қабілеттерін дамыту, өзіне сенімді болуға, үлкендердің еңбегін құрметтей білуге тәрбиелеу.

Көрнекіліктер: Киімдер, бас киімдер, тігіншіге керек заттар(ине, метр, қайшы, жіп), іс машинасы, киім үлгілері, маталар.

Ойын барысы:

Ұйымдастыру кезеңі.

Өнерім қол ұшында,

Боламын мен тігінші

Тігіншінің ішінде,

Бас бармақтай бірінші.

Ойын: «Дұрысын тап»

Мақсаты: Мамандықтарға байланысты киім үлгілерін бір - біріне үйлестіру.

Тәрбиеші: Балалар әр мамандық иелері өздеріне сай киім киеді. Дәрігерлер ақ қалпақ пен халат кесе, ал құрылысшылар каска мен үстеріне арнайы халат киеді. Суреттегі киім үлгісі кімге лайықты екенін табыңдар.

Балалар өздері ойлап, белгілей бастайды, сызады.

Тәрбиеші: Балалар аспазшы не киеді?

Шаштараз не киеді?

Балалар белгілеп береді.

- Ендеше, сендер түсінген боларсыңдар. Бұл - ойынды біз не үшін ойнағанымызды түсіндіріңдер. Бүгін біз қандай ойын ойнайтынымызды білдіңдер.

Ойын: «Тігінші»

Артикуляциялық жаттығулар:

Ойын: «Часы» «Сағат»

Мақсаты: Тілдерінде артикуляциялық кемістігі бар балалармен үзбей күнделікті жасау арқылы біз алдымызға қойған мақсатымызға жетеміз. Сабак үстінде, ойын кезінде қадағалап балалардың тілін дұрыс дамуына бағыт беру.

Ата – аналармен бірлесе қарым – қатынас жасай отырып ортақ мақсатымызға жетеміз.

• **«Сағат»** – тілді жіңішкертіп ұстап оңға, солға жайлап қозғау керек. Осылай санап отырып 15 - 20 рет қайталау керек.

• **«Саңырауқұлақ»** - ауызды кең ашып, тілді таңдайға жапсыра ұстап тұрып төменгі жақты басып ауызды кең ашып ұстау.

«Дәмді тосап»

Мақсаты: жалпақ тілдің ұшының жоғары көтеруін және тілді кесе (ожау) тәрізді қалыпта ұстауын үйрету.

Қысқаша сипаттамасы: Жалпақ тілмен жоғары ерінді жалап, ауыз қуысына кіргізу.

Әдістемелік нұсқау.

1. Жаттығуда орындаған кезде тек тіл жұмыс істеуін, иектің қимылдамауын қадағалау керек.

2. Тіл жалпақ болып бүйірлер ауыз бұрыштарына тиіп тұруы керек.

3. Тіл оңға - солға емес, тек төмен және жоғары қозғалу керек.

4. Егер бала жаттығуды жасай алмай жатса, «пя - пя - пя» жаттығуына оралу қажет. Бала тілін жалпақ қалпына келтірген сон шпательмен тілді жоғары ерінің үстіне қайыру керек.

Саусақ ойыны: «Тасбақа»

Мақсаты: Ұсақ моториканың қимылдары мен қолдың икемдігі бас миының құрылымының даму деңгейін көрсетеді.

саусақтардың көмегі арқылы қандай да бір ұйқастырылған тарихты, такпақтарды, ертегілерді сахналау, қолмен орындау.

1.Тасбақа

Тасбақа, тасбақа,

Тас астында тұрады.

Басын баяу шығарып,

Тиіссең кері тығады.



Жұдырықты түйіп, бас бармақты шығарады да, тасбақаны бейнелейді. Өлең мазмұнына қарай саусақты кері жасырады. Осы тектес келесі өлеңдерге де қимыл жасауға болады.

Фонетикалық жаттығулар

Мақсаты: Фонетикалық жаттығуды орындау барысындағы басты міндетіміз баланың нақты дыбыстарды дыбыстауы барысында дұрыс тыныс алуын және артикуляциясын қадағалау болып табылады. **1**

.Баудағы кім? Ара болсаң, ызыңда



З-з-з, ж-ж-ж, з- з-з, ж-ж-ж


Жұмыс істе, тығылма.

- Ара қалай дыбыстайды?

(з- з-з) - қатты\жай

Тәрбиеші: Балалар тігіншілер не істейді? (киім тігеді)

Бірінші киім тігу үшін киініп алуымыз керек. Балалар рөлдерді өздері бөліп алады. Бірі тігінші, бірі киім өлшеуші, бірі үтіктеуші болып бөлінеді. Айсара өзінің көйлегін қысқартып беруін сұрайды. Диляра қайшысын алып қиып, тігіп береді. Ал Сәния болса көйлекті үтіктеп береді. Келесі бала шалбар әкеледі. Одан қуыршаққа желетке тігеді. Ұшы жоқ қайшы болуы керек. Ойынды балалар өз қиялдары мен қалаулары бойынша әрі қарай жалғастырады. Бір - бірімен рөлдерді бөлісіп, ұйымшылдықпен ойнайды. Тәрбиеші әр уақытта балаларға көмек көрсетуі тиіс.



2. Жыланның ысылы.

Жылан қалай дыбыстайды? Ыс-с—ыс-сссс....



3. Шалқан. Шалқан үлкен болып өсіп қалған екен. Оны көрген атай: «О...о...о!» деп таң қалды.



2 - ұйымдастырылған іс-әрекет

Математика негіздері

Міндеті: 10 көлеміндегі сандарды тура және кері санауға жаттықтыру

Әлия мен Сырым балаларға пойызбен саяхат жасауды ұсынады.

Математика негіздері

Міндеті: 0 ден 9 дейінгі цифрмен таныстыру. «Қанша?», «Нешінші?» сұрақтарын ажырату, оларға дұрыс жауап беру

Сандық сәуле бойынша педагог 1-ге азайту

Қоршаған орта

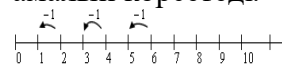
Міндеті: Жол қозғалысының қарапайым ережелерін, жаяу жүргіншілер мен велосипедшілердің қозғалыс ережелерін сақтау

Математика негіздері

Міндеті: Топтарды санау және салыстыру негізінде сандық мәндерді дұрыс жалпылау Педагог тақтаға ойыншықтың суреті бар плакат іледі.

Педагог балаларды вагондар болуға шақырады. Он бала бір-біріне тіркесіп, пойыздың қозғалысын еліктейді. Балаларға 1-ден 10-ға дейін цифр жазылған карточкалар таратылады. Педагог басқа балаларға вагондарды 1-ден 10-ға дейін тура және кері санауды сұрайды. Вагондармен көрініс ойнатылады. Педагог вагондардың бір-бірден туннельге қарай кетіп жатқанын хабарлайды

амалын көрсетеді.



Сонымен
 $10 - 1 = 9$
 $9 - 1 = 8$
 $8 - 1 = 7$
 $7 - 1 = 6$

«Ұшқырлар мен тапқырлар» ойыны.

– Біздің топта кім ең ұшқыр ойлы және тез тапқыр екенін білгім келеді. Мен сендерге сұрақтар қоямын, кім дұрыс жауап айтса, қолын көтереді. Хормен берілген жауап қабылданбайды. Кім дұрыс жауап берсе, жұлдызша алады. Ойын соңында жұлдызшаларды санап, жеңімпазды анықтаймыз. Кімде жұлдызша көп болса, сол – жеңімпаз.

– Автокөліктің қанша дөңгелегі бар? (Төрт).

– Жаяу жолда кім жүреді? (Жаяу жүргінші).

– Көлікті кім басқарады? (Жүргізуші).

– Екі жолдың қиылысы қалай аталады? (Жол қиылысы).

– Жолдың жүріс бөлігі қай жақтан

Ойыншықтарға қарайды, сол және оң жақтағы суреттерді салыстырады. Қайсысы көп, қайсысы аз? Қалай бірдей жасауға болады? Балалар салыстыру және тенестіру әдісін ұсынады. Педагог тақтаның алдына шыққан балаларға бір сөренің екі жағында орналасқан заттардың арасында өзара бірмәнді сәйкестікті анықтауға көмектеседі.

– Олар тең болуы үшін не істеу керек?

– Дұрыс. Бір жағынан артығын алып тастау керек немесе жетіспейтін ойыншықтарды қою қажет. Артығының бар-жоғын білу үшін ойыншықтарды бір-бірінің астына қоямыз немесе жұптарды сызықпен жалғаймыз

				<p>басталады? (Оң жақтан).</p> <p>– Жаяу жүргінші немесе жүргізуші жол ережесін бұзса не болуы мүмкін? (Апат немесе жол-көлік оқиғасы).</p> <p>– Бағдаршамның үстіңгі шамы қандай? (Қызыл).</p> <p>– Жаяу жүргіншілер өткеліндегі жолақтар қандай жануарды еске түсіреді? (Зебра/алаша атты еске түсіреді).</p> <p>– Жаяу жүргінші жер асты өткеліне қалай түсе алады? (Баспалдақпен).</p> <p>– Егер жаяужол болмаса, жаяу жүргінші қалай қозғалады? (Сол жақтан, қозғалысқа қарсы).</p> <p>– Қандай мәшинелер арнайы дыбыстық және жарық сигналдарымен жабдықталған? («Жедел жәрдем», өрт сөндіру және полиция мәшинелері).</p> <p>– Қауіп төнбеу үшін, қай жерде ойнау</p>	
--	--	--	--	--	--

				керек? (Аулада, балалар алаңында). Дұрыс жауаптарға жұлдызшалар беріліп, педагог ойынды қорытындылайды	
--	--	--	--	---	--

Үзіліс:

<p>Қол моторикасын дамытуға арналған санамақ Ойын: <i>Жүретін саусақтар.</i> Мақсаты: Саусақтарын жүргізе отырып, саусақты шынықтыру және заттарды атау үшін логикалық есін ұлғайту. Керекті құралдар: Суреттері бар кітапшалар. Шарты: Суреті бар кітапшаны алып, ішін ашып, ішінде балалар білетін деген суреттерді парақ бетінде саусақтарды жүргізе отырып (2 саусақпен), суретті нұсқап оның атын сұрайды. Балалар жауап береді. Сол ереже бойынша қайталады.</p>		<p align="center">Үстел үстінде ойналатын ойындар.</p> <p>Ойын: «Сарбаздарға не керек?» (5-10 мин) Мақсаты: Елін, жерін жаудан қорғай білуге, елінің патриоты болуға тәрбиелеу. Керекті құралдар: ойынға керек ресурстар. Мазмұны: Ортаға 1 қатысушы шақырылады. Маңдайына сурет қойылады. Бұл суретті қарама – қарсы отырған бала мимика арқылы қатысушыға көрсетіп, түсіндіреді. Ал ойынға қатысушы оны табу керек болады.</p>
---	--	--

3 - ұйымдастырылған іс-әрекет

		<p>Қазақ тілі Міндеті - Ауызекі сөйлеуді қарым-қатынас құралы ретінде дамыту</p> <p>-Балалар, қандай сыпайы сөздер білесіңдер? Қазір бәріміз жағдаят шешейік. 1-жағдаят: Жанына екі баланы шығарып, екеуінің</p>	<p>Сөйлеуді дамыту Міндеті: - Интонациясы бойынша сөйлемдерді (хабарлы, сұраулы, лепті) ажыратып, сөйлегенде қолдана білуді дамыту Ма-ма-ма – қыс деген бұл шалма. Ма-ма-ма – апорт тәтті алма. «Н» дыбысының дұрыс артикуляциясы:</p>	<p>Көркем әдебиет Міндеті: - -Әдеби кейіпкердің белгілі бір әрекетін өзінің қалай қабылдағаны туралы айту -Кейіпкерлердің жасырын әрекетін түсін Балалар, ненің суретін көріп тұрсыңдар? – Орманда қандай құстар өмір сүреді?</p>	<p>Қазақ тілі Міндеті: Фонематикалық естуді дамыту, сөздегі дыбыстардың орнын анықтау (басы, ортасы, соңы). 1.Мамандықтарды ата. Олар не істейді? Сөйлем құра. Кімге қандай құрал керек? Сызып қос</p>
--	--	---	---	--	---

		<p>біреуіне ойыншық береді.</p> <p>– Досыңның ойыншығын сұрау үшін, оған қандай сыпайы сөз айтасың? Балалар жауап береді.</p> <p>2-жағдаят: екі баланың біреуі екіншісіне ренжігені туралы.</p> <p>– Егер байқамай досыңды ренжітіп алсаң, оған не айтасың?</p> <p>– Мен кешірім сұраймын.</p> <p>– «Кешір» деген сөзді айтамын.</p> <p>– Дұрыс, сыпайы сөздерді жиі айтатын балаларды әдепті бала деп атайды</p>	<p>Ерін сәл ашылып, жіңішкерген тіл үстіңгі тістердің түбіне тиеді.</p> <p>«Н» дыбысының дұрыс айтылуын қадағалау. «Н» дыбысы кездесетін сөздерге мысалдар келтіреді, сол сөздерді бірнеше рет қайталап айтады.</p> <p>Дидактикалық ойын:</p> <p>«Суретті жалғастыр».</p> <p>Мақсаты: Салынған суретті тез жалғастыру. Жылдамдыққа үйрету. Ашулы шалдың суретін бірінші болып жалғастырып, аяқта</p>	<p>– Тоқылдақ не істеп жатыр?</p> <p>– Тоқылдақтың тұмсығы өткір, мықты. Ағашты тесіп, құрттарды теріп жейді. Құйрығы қатты, ұзын. Оны «орман дәрігері» деп атайды. Тоқылдақтың, құстардың пайдасы өте көп. Бүгін осы құстар туралы жазушы Максим Зверевтің «Орман емшілері» әңгімесімен танысамыз.</p> <p>Әңгіме – әдеби жанрдың бір түрі екенін түсіндіру. Әңгіменің басқа жанрлардан ерекшелігі – болған оқиғаны қысқа баяндайды.</p> <p>Әңгімені мәнерлеп оқып, мазмұнын айтып береді (қосымшаны қараңыз).</p>	
--	--	---	---	--	--

Үзіліс: .

<p>Психологиялық ойын:</p> <p>Ойын: «Тыныштықты жақсы көретін патша»</p> <p>Мақсаты: Өзін - өзі одан әрі ашу, өзін - өзі тану, өзінің және айналасындағылардың психологиялық мінездемесін анықтау және талдау іскерлігін дамыту.</p> <p>Ойын шарты:</p> <p>Патша шуды жек көреді, сондықтан ханзаданың көңіл - күйін бұзбау үшін барлығымыз шуламай тыныш қозғаламыз. Патша аяқтың ұшымен жүреді, оның жүрісі</p>	<p>Аз қимылды ойын:</p> <p>Ойын: «Қуғыншыдан құтқару»</p> <p>Мақсаты: балаларға тез бұлттарып жүгіру тәсілдерін меңгерту.</p> <p>Ойын шарты:</p> <p>Мазмұны: Алаңда үлкен шеңбер немесе төртбұрыш сызылып, ойнайтын жер алдын ала дайындалады. Ойыншылардың арасынан санамақ арқылы бір «қуғыншы» сайланады. Ойын алаңнан шықпай, ішінде жүріп ойналады.</p> <p>Мұғалімнің «Қуғыншы табылды!» деген белгісінен кейін сайланған бала қолын жоғары көтеріп: «Мен қуғыншы!» – деп айқайлайды да, балаларды қуа жөнеледі.</p>
---	---

жеңіл, баяу. Бұл ролді бір бала атқарады. Жүргізуші келесі сөзді айтады: «Барлық балалар, патшадан басқа бөлменің әр жеріне тұра қалады. Патша саусағын ауызына тигізіп, «Ш - ш - ш, ханзада келе жатыр!» деп, бөлмені аралай бастайды. Барлығы «қатып» қалу керек, ал патша әрқайсысын айналып шығады. Кез келген баланың қасына келіп, саусағын баланың мұрнына тигізеді. Сол бала аяқтың ұшымен патшаның артынан жүре бастайды. Келесі балаға жақындаған патша саусағын баланың мұрнына тигізеді, ол бірінші баланың соңына тұрып, аяқтың ұшымен патшаның артынан жүре бастайды. Сол тәртіппен ойын жалғаса береді. Барлық балалар патшаның артына жиналғаннан кейін, патша кез келген артындағы балаға қарап, «Ш - ш - ш» дейді, сонда сол бала өз орнына тыныш, аяқ ұшымен оралады. Барлығы орнына тұрғаннан кейін ойын аяқталады.

"Қисық сурет" атты суретті жаттығу өткізіліп, оң және сол жарты шарлар басымдылығын анықтауға арналған қысқаша тест, сонымен қатар оптимистік бағдарды анықтауға арналған сауалнама алынды.



Қуғыншының қолы тиген ойыншы қолын жоғары көтеріп, қуғыншы болғанын білдіреді де, ойынды әрі қарай жалғастырады. Бірақ ойыншылар қуғыншыдан бір-бірін құтқаруларына болады. Ол үшін: қашып келе жатқан ойыншы мен қуғыншы екеуінің арасынан кесіп жүгіріп өтсе; Қашып келе жатқан ойыншыға қол тигізсе; Қашып келе жатқан ойыншымен қол алысса, онда қуғыншы сол ойыншыны қуады. Ойынның ережесі:

1. Қуғыншы қолын көтеріп: «Мен қуғыншы» деп басқаларға ескерткеннен кейін ғана ойыншыларды ұстауына болады.
2. Ойын алаңынан шығып кеткен ойыншы ойыннан шығады.

Әдістемелік нұсқаулар.

Бұл ойынды ұйымдастыру үшін алаңды дұрыс таңдаған жөн. Ойыншылар жүгірген кезде бір-біріне немесе басқа заттарға соғылып қалмау үшін қадағалау керек. Ойын қызықты өтуі үшін ойынның мазмұнына әртүрлі қосымша тапсырмалар енгізуге болады.

Бір ойында бір қуғыншы ғана емес, бірнеше қуғыншы сайлауға болады. Ойынның педагогикалық маңызы.

Ойынның педагогикалық маңызы өте зор. Ойыншылар жолдастықты іс жүзінде көрсете алады. Достары көп болғанның пайдасын көреді. Қауіптен қорықпай, қиыншылыққа қарсы тұруға дағдыланады.

Ойын барысында ойыншылар жүгіру жаттығуларын орындау тәсілдерін жетілдіреді. Өз қимыл – қозғалысын өзгелермен үйлестіруге үйренеді. Шапшаң, епті қимылдауға жаттығады.



4 - ұйымдастырылған іс-әрекет

Музыка
Міндеті: -
Музыкалық
сүйемелдеумен және

Музыка
Міндеті: -
Музыканың және
оның бөліктерінің

Дене шынықтыру
Міндеті: - Таныс дене
жаттығуларын музыка

Дене шынықтыру
Міндеті: -Орнында
айналу, оңға, солға
бұрылу, сап түзеп,

		<p>сүйемелдеусіз жеке эн айту дағдыларын дамыту -Музыкалық сүйемелдеумен және сүйемелдеусіз жеке эн айту дағдыларын дамыту Музыка тыңдау: «Жаңа жыл» (Қ. Шілдебаев) Ән айту: Ақша қар» (Е. Өміров) «Шырша әні» (К. Қуатбаев) Музыкалық-ырғақтық қимылдар: «Сағат» (Е. Андосов) Билер: «Ұлпақарлар биі» («Вальс» П. Чайковский үнтаспада, «Билеп үйренейік» жинағынан) Музыкалық аспапта ойнау: «Полька» (А. Филиппенко)</p>	<p>сипатындағы өзгерістерге сәйкес қимылдарды өзгертуге үйрету Музыка тыңдау: «Жаңа жыл» (Қ. Шілдебаев) Ән айту: Ақша қар» (Е. Өміров) «Шырша әні» (К. Қуатбаев) Музыкалық-ырғақтық қимылдар: «Сағат» (Е. Андосов) Билер: «Ұлпақарлар биі» («Вальс» П. Чайковский үнтаспада, «Билеп үйренейік» жинағынан) Музыкалық аспапта ойнау: «Полька» (А. Филиппенко)</p>	<p>әуенімен әсем және ырғақты орындау «Терек» (Қырғыз халқының ойыны). Жүргізуші сайлайды. Ол – «терек». Жүргізуші шеңбер ортасында тұрады. Ойыншылар шеңбер бойында тұрып, түрлі қимыл-қозғалыстар жасайды. «Терек!» дегенде, жылдам орындарын ауыстырады. Жүргізуші бос орынның біреуіне жылдам тұруға тырысады. Орынсыз қалған бала жүргізуші болады. Ойында бірде-бір рет орнын бермеген бала жеңімпаз атанады. «Ырғып секіру» (Татар халқының ойыны) (3 рет) Әртүрлі бағытта бір аяқпен секіру. Ойыншылар шеңбер бойына тұрады. Жүргізуші шеңбердің ортасында тұрады. Жүргізуші: «Ырғып секір!» дегенде, ойыншылар жылдам бір аяқтарымен секіріп, орындарын ауыстырады.</p>	<p>бір және екі, үш қатармен қайта тұру Қимыл-қозғалыс ойыны: «Асық алу». Шашырап жүреді, жүгіреді, педагогтің бұйрығымен жерден асықтарды алады. «Асық лақтыру» – дұрыс бастапқы қалыпта тұрып, көлбеу қойылған нысанаға асықтарды лақтыру (арақашықтығы – 3 метр) Бастапқы қалып: аяқ иық деңгейінен сәл ашық қойылады, оң аяқты арт жаққа жіберу, оң қол шынтақтан бүгіліп, кеуде тұсында. Асықты лақтырғанда оң қол төмен түсіріліп, төмен, артқа жіберіледі. Асықты қолды алдыға созып, сонан соң жоғары көтеріп лақтырады</p>
--	--	--	--	--	--

				Жүргізуші де бір аяғымен секіріп, олардың біреуінің орнына тұрып алуға тырысады.	
Серуенге дайындық		Киімдерді реттілікті сақтап дұрыс киінуге үйрету.	Киімдерді реттілікті сақтап дұрыс киінуге үйрету.	Киімдерді реттілікті сақтап дұрыс киінуге үйрету.	Киімдерді реттілікті сақтап дұрыс киінуге үйрету.
Серуен		<p>Қырауды бақылау Міндеті: балаларға қыраудың қалай болатынын айтып кету. Қырау түскен ағаштарды бақылау. Темір затқа үрлеп көрейік. Оған қырау түсті, біздің буымыз суықтан қырауға айналды. Сонымен қырау бұл кәдімгі бу, ол әйнек шынысына, ағаш бұтақтарында, бұтақтарында, басқа заттарда қатып, қырауға айналған. Қырау әдетте күннің ашығында пайда болады. Болжам: Ағашқа қырау түссе, аяз болады. Тұман болса, күн жылынады. Егерде түнде қырау түссе, күндіз қар жаумайды. Жұмбақ:</p>	<p>Мұз сүңгісін бақылау Міндеті: балаларға мұздың қасиеті туралы мол түсінік беру. Байқағыштық қасиетті қалыптастырып, іске баға беріп, қортынды жасай білуге үйрету. Сұрақтар: Сүмелек мұз жөнінде не айтуға болады? Ол қандай? (Сәбіз сияқты) Сүмелек мұз қай жерде, пайда болады? Күнгей жақта ма, әлде көлеңке жақта ма? Тақпақ : Көл бетінде жатыр айдын – мұзойнақ, Қыстың өзі жасағандай бізді ойлап, Шаңғы теуіп жарысамыз желменен, Күнде осында қызықтаймыз біз</p>	<p>Қайың ағашын бақылау Міндеті: қайың ағашының қысқы көркін бақылау. Балаларды табиғаттың қорғаушысы болуға тәрбиелеу. Тапсырма:ағаш туралы суреттер бойынша шығармашылық әңгіме құрастыру. Әр балаға ағаш суреттері таратылады. Тақпақ: Ағаштар тұр жүдеп, Жапырақ сәні енеді. Соғады жел үдеп, Қыстың кеп сәлемі.</p>	<p>Терезедегі өрнектерді бақылау Міндеті: балаларға құбылысты түсіндіру. Олардың ойын толықтыру. Терезедегі өрнектердің қалай пайда болғаны жайында түсінік беру. Тапсырма: трафареттің көмегімен «Аяз атаның терезеге салған келемежді суреттері» атты ұжымдық жұмыс жасау. Тақпақ: Бір топ бала сырғанап, Барады әне жарысып. Қалды артта атырап Іздерінен қар ұшып Жеке жұмыс: қар атжалына секіріп шығу және одан жерге түсуге үйрету. Жорамал: қыс аязды болса – жаз ыстық болады. Жұмбақ: Отта жанбайды Суда батпайды. (Мұз)</p>

		<p>Қант сияқты ақ, Ұлпа боп жерде жатады. (қар) Қимылды ойын: «Суықторғайлар» Мақсаты: қимылды жаттығуларды жасауды үйрету, тапқырлық таныта білу. Еңбек: бір біріне кедергі жасамай, жұмыс істеуге үйрету.</p>	<p>ойнап. Мұзафар Әлімбаев Қимылды ойын: «Үйсіз қалған қоян» Мақсаты: ойынның тәртібін сақтай отырып, секіріп алға жүгіру. Еңбек: «Мұз жерлерге құм себу»</p>	<p>Жұмбақ: Жазда жатсаң көлеңкесіне алады, Қыста жақсаң, жаның рахат табады. (Ағаш) Қимылды ойын: «Апандағы аю» Мақсаты: зеректікке, ептілікке баулу. Еңбек: қайың ағашының түбіне қар жинау.</p>	<p>Қимылды ойын: «Айлакер түлкі» Мақсаты: оңды – солды жалтақтап қарай жүгіруге жаттығу. Еңбек: қардан бекініс жасауды үйрету.</p>
Баламен жеке жұмыс		1-10 аралығындағы сандарды қайталау.	Түрлі тақырыптағы жаңылтпаштар айту.	Жаңа жылға арналған тақпақтар жаттау.	Тіл ұстарту жаттығуларын жасау.
Балаларды үйге қайтару		<p><i>Ата –аналарға кеңес</i> Егер Сіздің балаңыз көпшіл, өз-жақындарыңыз бен бірге бөтен адамдарды жатырқамаса, ойын кезінде өздігімен ойнай білсе, мінезі ашық, өз құрдастарымен мейрімді болса мектепке келген күннен бастап – ақ үйреніп кететіне сеніңіз.</p>	<p><i>Ата –аналарға кеңес</i> - үйдегі жағдайда баланың өзіне - өзі қызмет етудің алғы шарттарына үйрете беріңіз: жуыну, қолын сүрту, шешіну, өз бетімен тамақтану, тамақ ішкенде қасықты пайдалану, горшокқа сұрану. Киімдері міндетті түрде өзіне ыңғайлы болуы шарт: шалбар не болмаса шорты замоксыз, белдеушесіз.</p>	<p><i>Ата –аналарға кеңес</i> Егер Сіздің балаңыз көпшіл, өз-жақындарыңыз бен бірге бөтен адамдарды жатырқамаса, ойын кезінде өздігімен ойнай білсе, мінезі ашық, өз құрдастарымен мейрімді болса мектепке келген күннен бастап – ақ үйреніп кететіне сеніңіз.</p>	<p><i>Ата –аналарға кеңес</i> - баламен жағымды эмоционалдық жағдайлар жасау қажет, ол көбіне ата – ана жағынан болуы қажет, мектеп туралы, оның өзіне керектігін түсіндіріп балаңызды сүйіп, аймалап, жиі оған өз мейіріміңізді көрсетіңіз. Балаңыздың көзінше мектеп туралы өзіңізді толғандыратын мәселені айтудан аулақ болыңыз.</p>

Тәрбиелеу-білім беру процесінің циклограммасы

Бекітемін  ОІЖО Абдирахманова Б.Ш.

Білім беру ұйымы: «Жабасақ ЖОББМ»КММ

Сыныбы: МАД

Сынып жетекшісі : Абдраманова Б.Ж

Балалардың жасы 5 жас

Жоспардың құрылу кезеңі 25-28 желтоқсан 2023-2024 оқу жылы


Күн тәртібі	Дүйсенбі	Сейсенбі	Сәрсенбі	Бейсенбі	
Балаларды қабылдау	Мұғалімнің балалармен қарым-қатынасы: отбасы туралы жеке әңгімелесу, қарым-қатынас және көтеріңкі көңіл-күй орнатуға ойындар ұйымдастыру. Жағымды жағдай орнату				
	«Ұннан жасалған тағамды ата» дидактикалық ойыны Мақсаты: нан-тоқаш өнімдері туралы білімдерін бекіту; нанға ұқыпты қарауға тәрбиелеу	«Төртінші артық» дидактикалық ойыны Мақсаты: артық затты (азық-түлік) табуға үйрету және себебін түсіндіру	Жаңылтпаш «Сіз бізді іздемеңіз ана: Біз қымыздықты қырыққабат сорпасына қосамыз» Мақсаты: барлық дыбысты айту арқылы жаңылтпашты анық айтуға үйрету	«Табиғат және адам» дидактикалық ойыны Мақсаты: адам жасаған және табиғат адамға не беретіні туралы білімді жүйелеу: балық, ет, көкөніс, жеміс, жидек, тұқым, жаңғақ	
Ата-аналармен әңгімелесу, кеңес беру	Ата-аналармен әңгіме: Балалардың тазалығы жөнінде кеңес беру	Ата-аналармен әңгіме: Ата-аналарға балаларын ертеңгілік жаттығуға үлгертіп алып келулерін ескерту.	Ата-аналармен әңгіме: Балалардың жетістік пен дәрежесі үшін емес, сол қалпында сөзсіз қабылдап жақсы көретініңізді сездіріңіз.	Ата-аналармен әңгіме: Ата-аналарға балаларды тамақтарын тауысып жеуге үйретулерін ескерту.	
Балалардың дербес әрекеті (баяу қимылды ойындар, үстел үсті ойындары, бейнелеу әрекеті, кітаптар қарау	«Тазалықтың денсаулық үшін маңызы» әңгімелесу (үй-жайды дымқыл тазалау, өз бөлмесін ретке келтіру қажеттілігі туралы)	«Тәні саудың жаны сау» әңгімелесу Мақсаты: мәдени-гигиеналық дағдыларын қалыптастыру	«Күн сайын ... тәртібі бойынша» ойлану-әңгімелесу (режимді сақтаудың мәні туралы) әңгімелесу	«Біз гимнастиканы не үшін жасаймыз» әңгімелесу (таңертеңгі гимнастиканың маңызы туралы)	

және тағы басқа әрекеттер)					
Таңертеңгі жаттығу	Таңғы жаттығу кешені				
Ұйымдастырылған іс-әрекетке дайындық	Түспен-эмоциямен «Менің көңіл-күйімді тап» дидактикалық ойыны Мақсаты: балаларды өз мінездерімен күресуге үйретуді жалғастыру	Табиғаттағы мінез-құлық ережелері туралы альбом қарау «Қауіпсіз сөздер» дидактикалық ойыны Мақсаты: үш тілде сөз тіркестерін құруды үйрету	«Кір-қожалақ қыз» драма-ойын Мақсаты: ойын бейнелерінің қимыл мәнерлілігін дамыту	«Дені сау болу – бұл оңай» сурет салу Мақсаты: салауатты өмір салтының алғышарттарын қалыптастыру	
Білім беру ұйымының кестесі бойынша ұйымдастырылған іс-әрекет	1 - ұйымдастырылған іс-әрекет				
	<p>Сөйлеуді дамыту Міндеті: Табиғат құбылыстарын сипаттауда заттар мен нысандардың ерекшеліктерін білдіретін сөздерді дұрыс таңдау,</p> <p>–Педагог балалардан қыс мезгілінде неше ай бар екенін сұрайды? Қыс мезгілі ұнай ма, несімен ұнайды? – деп сұрақ қояды.</p> <p>Демонстрациялық материал. –Ендеше, мына үлгі суретке қарап, әңгіме құрайық. Суретте қарап, көргендеріңді өз қиялдарыңмен толықтырып, әңгіме құрап көріңдер.</p>	<p>Дене шынықтыру Міндеті: Қимылдардың ырғағын музыкалық сүйемелдеумен үйлестіру I.«Қарда жүргіш мәшиесі»: бір тізбекпен жүреді. «Орман тұрғындары» жаттығулары: тізбекпен қоян, қасқыр, түлкінің жүрістерін салып жүреді. II.ЖДЖ ойын түрінде («орман алаңқайында жылынамыз») «Артымнан қайтала». Педагог жаттығуларды көрсетеді. Балалар жаттығуларды педагогтің</p>	<p>Сауат ашу негіздері Міндеті: Тамшы тәрізді пішіндерді олардың арасындағы арақашықтықты сақтап жазу</p> <p>Дидактикалық жаттығу: “Жасырылған сөз” Шарты: бала бір сөздің атын тура атамай, оны сипаттайды. Балалар сол сөзді табады. Мысалы: “Ол күз мезгілінен кейін келеді”, “Ол келмесе, Аязата мен Ақшақар келмейді”. Жауабы: қыс.</p>	<p>Сауат ашу негіздері Міндеті: Берілген буынға сөз құрай алу дағдыларын жетілдіру Дидактикалық жаттығуы: «Буынға буын қос» Педагог: -Мен сендерге сурет көрсетіп бірінші буынын айтамын, сендер екінші буынын айтасындар. Мысалы: (ал...ма, бақта...шы, қар...быз, қа...уын, қала...қай, қыза...нақ, қор...жын,дәп...тер, қа...лам, қай...шы, жыл...қы, бе...сік, бал...та, көр...пе, сә...біз, бара...бан, қо...зы, құмырс...қа, шы...бын, қо...ян,</p>	

	<p>–Суретке мұқият қарап, тақырып қойындар. Сендер суретте шанамен сырғанап жүрген балаларды, коньки теуіп жүрген баланы көріп отырсындар, балаларға ат қоя отырып, әңгіме құраңдар.</p> <p>«Бұл суреттің тақырыбын сендер қалай деп атайтын едіңдер?» деген ұсыныс айтады педагог.</p> <p>Педагог балалардың ойларын қорыта келе: «Бұл суреттің тақырыбын "Ажарлы қыс " деп атасақ қайтеді, келісесіңдер ме?» – деп сұрады.</p> <p>–Балалар "ажарлы " – сөзі «көрікті, әсем, тамаша, сұлу» деген мағынаны береді. Педагог қол көтеріп, әңгіме құрауға қызығушылық танытқан балалардың бәрінің ойын тыңдайды. Жақсы әңгіме құраған баланы мақтайды</p>	<p>көрсеткеніндей орындауға тырысады. Тыныс алу гимнастикасы: «Жел».</p> <ul style="list-style-type: none"> •Қолды төмен түсіріп, аяқты алшақ қойып, мұрынмен дем алу. •Басты солға бұрып, ерінді жиырып алдыға шығарып үрлеу. •Басты түзу ұстап, дем алу, басты оңға бұрып, демді шығару. •Басты түзу ұстап, мұрын арқылы дем алу, ерінді жиырып алдыға шығарып үрлеу. •Басты төмен түсіріп, иекті кеудеге тигізу, дем шығару (қол білезіктерін айналдыру). 	<p>Мысалы: кітап, күз, теледидар, көбелек, терезе т.б.</p>	<p>ал..мұрт, май..мыл, бал..та, бал..ға, пар..та, қызғал..дақ, түйме..дақ, ке..рует, кәм..пит, ке..се, ке..ме, қуыр..шақ т.б.)</p>	
--	--	---	--	--	--

Үзіліс : Затты лақтыру мен қағып алуға арналған ойындар «Допты қуып жет»

Тынымсыз Тіл туралы ертегі жаттығулары:
Сыйқырлы айнаға қарап отырып, араның масаның , шегірткенің, жыланның дыбыстарын салып көр. Осы дыбыстарды Тынымсыз Тіл ұнатады ма соны байқа.
Ағайынды аралар.
Ағайында арарармыз,
Еңбек үшін жаралғанбыз.
-3-3-3-3-3



Ойын: «Допты қуып жет»
Мақсаты: Балаларды ептілікке, шапшаңдыққа тәрбиелеу. Тәрбиешінің берген белгісін мұқият тыңдай білуге үйрету.
Ойынның шарты:
Тәрбиеші балаларға доп салынған кәрзеңкені көрсетеді де алаңның бір

Шырын іздеп күні бойы
Гүл бақшаны аралаймыз

-3-3-3-3-3

(Үш саусағыңды түйістіріп, ұшып жүрген араларға ұқсат, әрбір екі жолдан кейін аралардың ызылдағанын сал.)

Жаман ара


Қалмай ұшып соңынан,
Ара қуды Мұратты.

-3-3-3-3

Шағып алып қолынан,
Досымызды жылатты.

-у-у-у-у

(Араның дауысы мен баланың ара шаққандағы дауысын сал)

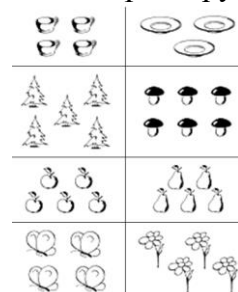


жағында өзімен бірге қатарласа тұруды ұсынады. Одан кейін кәрзеңкеден доптарды алып, балалардан алысқа, әр жаққа лақтырады. Балалар доптарға жүгіреді, оларды алып кәрзеңкеге салады. Ойын қайталанады. Балалар қанша болса, доп та сонша болуы керек. Олардың әрқайсысы допты қуып жетіп, кәрзеңкеге салатын болсын.

2 - ұйымдастырылған іс-әрекет

Қоршаған орта Міндеті: Тірі және өлі табиғат құбылыстары туралы білімдерін кеңейту
Табиғат – адамның көмегінсіз тіршілік етеді. Ал адамның қолымен жасалған заттардың бәрі табиғат нысаны болып табылмайды.
Табиғатты: Жанды табиғат әлемі және

Математика негіздері Міндеті - Заттардың саны олардың көлеміне, арасындағы қашықтыққа, пішінге, орналасуына, сондай-ақ санау бағытына байланысты емес екенін түсіндіру



Теңестіруге немесе артығын білу үшін, ойыншықтарды бір-бірінің астына қояды, немесе жұптарын сызық арқылы қосады. Балалар

Математика негіздері Міндеті: - - Заттардың саны олардың көлеміне, арасындағы қашықтыққа, пішінге, орналасуына, сондай-ақ санау бағытына байланысты емес екенін түсіндіру
Ттапсырманы орындау үшін суреттерді қарау керек.
– Қай топтағы заттардың арасына

Қоршаған орта Міндеті: Тірі және өлі табиғат құбылыстары туралы білімдерін кеңейту

Күрделі сұрақ:
Қолдан адам қолымен жасалған әлемге қандай заттар жатады деп ойлайсындар?
Балалар терезеден не көріп тұрғандарын атап береді. Табиғатқа – ағаштар да, аспан

	<p>жансыз табиғат әлемі деп екі үлкен бөлікке бөлуге болады. Содан соң педагог жанды табиғат дегеніміз не екенін анықтауға шақырады. Қуаныштың өтінішін орындап, терезе алдына келіп қоршаған ортаны эпизодтық бақылауға шақырады</p>	<p>ойыншықтарға саусақ тигізіп санайды. Цифр жазылған карточкаларды алады. Осы карточкаларды ойыншықтардың астына қояды. Ойыншықтардың тең санын салыстырып, артығын алып тастау керек немесе жетіспейтін ойыншықтарды қою қажет деген қорытындыға келеді</p>	<p>«=» белгісін қоюға болады? Бір алмадан себетке салады. Алмаларды әр себетпен сызып қосады. -Не артық? Не кем? – Алмұртты тәрелкіге салады. Алмұртты әр тәрелкемен сызып қосады. -Не артық? Не кем? Қорытынды жасайды</p>	<p>да, шөп те, ауа да, адам да жатады деген ұйғарымға келеді. Топтағы жанды заттарды атап көрсетеді. Үстелдің неліктен жансыз затқа жататынын дәлелдейді. Тірі ағзаның қандай әрекеттер жасайтынын, мәселен, тыныстайтынын, тамақтанатынын, өсетінін, көбейетінін айтып береді. Педагогтің көмегімен қолдан жасалған (жансыз) әлемге киім, аяқкиім, ыдыс-аяқ, жиһаз т.б. жататынын түсіндіреді</p>	
--	---	---	---	--	--


Үзіліс:

<p>Саусақ ойындары Ойын: Су толтыру. Мақсаты: Қол ептілігін дамыту, ас ішкенде қалай отырып, қасықты қалай ұстайтынын, ыдыстар қалай тұратынын үйрету. Керекті құралдар: шұңқыр қасық, шұңқыр тәрелке мен күрешке. Мазмұны: Үстел үстіне шұңқыр ыдысқа су құйып қоямыз. Одан кейін 1-ші тәрбиеші өзі</p>	<p>Саусақ ойыны: Жүретін саусақтар. Мақсаты: Саусақтарын жүргізе отырып, саусақты шынықтыру және заттарды атау үшін логикалық есін ұлғайту. Керекті құралдар: Суреттері бар кітапшалар. Шарты: Суреті бар кітапшаны алып, ішін ашып, ішінде балалар білетін деген суреттерді парақ бетінде саусақтарды жүргізе отырып (2 саусақпен), суретті нұсқап оның атын</p>	<p>Дидактикалық ойын: «Домино» Мақсаты: «Баланың көліктер жайлы білімдерін дамыту, пысықтау. Сәйкес көлікті тауып дұрыс атату, оның атқаратын қызметімен таныстыру. Ойын шарты: Суреттері сәйкес келетін карточкаларды біріне қатарлап тізіп қою, кім бұрын барлық карточкаларын қояды, сол жеңіп шығады.</p>
---	---	---

<p>көрсетеді.БІдыстағы суды қасықпен алып,ақырын төгіп алмай күрешкеге құямыз.Осы іс-әрекет бірнеше рет қайталанады.</p>	<p>сұрайды.балалар жауап береді.Сол ереже бойынша қайталанады.</p>	<p>Қажетті құралдар: Бірдей қос суреттер, әртүрлі көліктер бейнеленген көлімдері 5×6см карточкалар.</p>			
<p>3 - ұйымдастырылған іс-әрекет</p>					
	<p>Шығармашылық бейнелеу әрекеті Міндеті: - Жаңа жыл кешінің аса сыйлы қонағы – Аяз атаның қалай пайда болғанымен таныстыру. -- Ертегілер мен әңгімелердің мазмұны бойынша сюжеттік композицияларды құру дағдыларын жетілдіру - бейнені кескіні бойынша қию үшін қайшыны қолдану - бірнеше бөліктерден бейнелерді құрастырады Топтық жұмыс</p>	<p>Қазақ тілі Міндеті: Тыңдалған көркем шығарма мазмұнын ретімен жүйелі түрде жеткізу Мақал-мәтелдерді жаттап ал. Әдептілікті данадан үйрен. «Сіз» деген – әдеп, «Біз» деген – көмек. Педагог жеке жұмыс жүргізеді. Ойын «Сұраққа жауап бер». – Сен әдепті баласың ба? – Иә. Мен әдепті баламын. – Досыңды ренжітсең, кешірім сұрайсың ба? – Иә. Досымды ренжітсем, кешірім сұраймын.</p>	<p>Сөйлеуді дамыту Міндеті: Табиғат құбылыстарын сипаттауда заттар мен нысандардың ерекшеліктерін білдіретін сөздерді дұрыс таңдау, «Айырмашылығын тап». Екі аққаланың суреті беріледі. Суретке қарап, аққалалардың айырмашылығын табу керек</p>	<p>Көркем әдебиет Міндеті: Өлеңді жатқа, мәнерлеп, интонациямен айту Педагог үстелге шыршаны, қуыршақ Аязата мен Ақшақарды қояды. – Жақында қандай мерекені қарсы аламыз? – Қандай мереке шыршасыз өтпейді? – Шырша қайда өседі? Қазір жылдың қай мезгілі? – Жаңа жыл мерекесі саған несімен ұнайды? – Бүгін ақын Сағи Жиенбаевтың «Жаңа жыл келді» өлеңімен танысамыз. Өлең – әдеби жанрдың бір түрі екенін естеріне түсіру. Өлең сөз адамның жан тебіренісін әсерлі етіп жеткізеді. Айрықша сезімдерді ұйқас сөздермен суреттейді Жұмбақты шеш. Жасыл ине киімім, Жайлаймын тау биігін.</p>	

				Жаңа жылды тойласаң, Төріндемін үйіңнің. (Шырша) 3. Жаңа жылды қарсы алу үшін қажетті заттарды шыршаға сызып қос.	
--	--	--	--	--	--

Үзіліс:

<p align="center">«Гүлдерді күтеміз» ойыны</p> <p>Мақсаты: балалардың табиғатты рухани бағалау мәдениетін, гүлдерді дұрыс күтіп-баптау, яғни суару, қопсыту дағдыларын қалыптастыру. Гүлдердің түрлерін (көпжылдық, біржылдық, пияз тұқымдас, шөптекті, тұқымдас гүлдерді) ажырата білуге үйрету. Гүлдер сұлулық белгісі екенін, оларды күтіп-баптап, қамқорлыққа алу керектігін түсінеді.</p> <p>Ойын шарты: гүлдерді екіге бөлу, дала гүлдерін газонның қасына іліп, ал бөлме гүлдерін үйдің қасына қою, суреттер бойынша әнгімелету.</p> 	<p>Қимылды ойын: «Ту».</p> <p>Мақсаты: Топтағы қарым-қатынасты нығайту.</p> <p>Ойынның шарты: Балалар 3-4 топқа бөлінеді. Әр топтың ортасында 1 бала ту ұстап тұрады. Тәрбиешінің бұйрығы бойынша ойыншылар жан-жаққа жүгіріп, көздерін жұмып тұрады. Тәрбиешінің бұйрығы бойынша ту ұстаған балалар орындарын ауыстырады. Тәрбиеші «Өз туларыңды табыңдар» дегенде ойыншылар өз туларына қарай жүгіреді. Қай топ тез жиналады, сол топ жеңеді. (Тулардың түстері әр түрлі болу керек)</p>	<p>Қимылды ойын:</p> <p>«Шұңқырдағы қасқырлар»</p> <p>Мақсаты: Балаларды шапшаңдыққа, жылдамдыққа баулу.</p> <p>Ойынның шарты: Алаңның ортасында ұзын шұңқыр салынды. (1-1,5 метр) Шұңқырдың ортасында екі қасқыр тұрады. Қалған ойыншылар ешкі болады. Ешкілер алаңның бір жақ шетінде үйлерінде тұрады. Тәрбиешінің бұйрығы бойынша ешкілер үйлерінен шығып, шұңқырдан секіріп өтіп, жайылымға барады. Қасқырлар шұңқырдан шықпай ешкілерді ұстап алу керек.</p>
---	---	--

4 - ұйымдастырылған іс-әрекет

	<p>Сауат ашу негіздері Міндеті: Өртүрлі бағыттағы тігінен, көлденең, қысқа, ұзын, толқынды, ирек сызықтарды, жазу</p> <p>Дидактикалық ойын: «Тиісті белгіні көтер» – Дауысты, дауыссыз дыбыстардан басталатын сөздерді араластырып айтамын, сендер тиісті қызыл, көк түсті жалаушаларды көтеріңдер. Мысалы: маймыл, ақ аю, ат, жолбарыс, түйе, бұзау, қасқыр, түлкі, қоян, арыстан, керік, тышқан, ит, доңыз, мысық, тай, қой, құлын, тауық, ешкі, лақ, сиыр, бота, қозы, көжек, бақа, ағаш, гүл, балық, қарға, арпа, арқан, ботқа, шаш, мақта, қағаз, базар, жапырақ, ит, үйшік, балта, балға, егеу, керует, қамшы, алқа, доп, керік, кекілік, бор, қорық, қоныс, тиін, марғау, жылан</p>	<p>Музыка Міндеті: -Би қимылдарын: қосалқы және ауыспалы қадам жасауды, әртүрлі бағытта жүгіруді және секіруді меңгеру Музыка тыңдау: «Қыс» (А. Вивальди, үнтаспадан) Ән айту: «Ақша қар» (К. Қуатбаев) «Ақша қар» (Е. Өміров) Музыкалық-ырғақтық қимылдар: «Шеңберге тұр» (Л. Бетховен) Билер: «Ұлпақарлар биі» («Вальс» П. Чайковский үнтаспада, «Билеп үйренейік» жинағынан) Ойындар, хороводтар: «Жылдам құрастыр» Музыкалық аспапта ойнау: «Полька» (А. Филиппенко)</p>	<p>Музыка Міндеті: -Музыкаға сәйкес орындалатын би қимылдарын білу</p> <p>Музыка тыңдау: «Қыс» (А. Вивальди, үнтаспадан) Ән айту: «Ақша қар» (К. Қуатбаев) «Ақша қар» (Е. Өміров) Музыкалық-ырғақтық қимылдар: «Шеңберге тұр» (Л. Бетховен) Билер: «Ұлпақарлар биі» («Вальс» П. Чайковский үнтаспада, «Билеп үйренейік» жинағынан) Ойындар, хороводтар: «Жылдам құрастыр» Музыкалық аспапта ойнау: «Полька» (А. Филиппенко)</p>	<p>Дене шынықтыру Міндеті: Жұбымен шеңбер бойымен жүру</p> <p>Қимыл-қозғалыс ойыны: «Қасқыр мен лақтар». (3 рет) Ойын шартын естеріне түсіреді. Қарама-қарсы жаққа тек белгіден кейін ғана жүгіреді. Залдың бір шетінде тұрады. Зал ортасында «қасқыр» тұрады. «Бөрте, бөрте, бөрте лақ, Бөрте лақ тым ерке-ақ. Кетесің кейде секеңдеп, Байламаса көкем кеп». Белгіден кейін залдың екінші шетіне «лақтар» жүгіреді, «қасқыр» оларды ұстап алуға тырысады.</p>	
--	--	--	--	---	--

Серуенге дайындық	Киімдерді реттілікті сақтап дұрыс киінуге үйрету.	Киімдерді реттілікті сақтап дұрыс киінуге үйрету.	Киімдерді реттілікті сақтап дұрыс киінуге үйрету.	Киімдерді реттілікті сақтап дұрыс киінуге үйрету.	
<p>Серуен</p>	<p>Желді бақылау Міндеті: желдің бағытын қалай, нелерарқылы анықтауға болатынды-ғын, баяу, жылдам сөздерінің мағнасын түсіндіру Сұрақ: - Желдің бағытын, күшін қалай біліп, анықтауға болады? - үй мұржаларынан шыққан түтіннен, - қағаздың ұзыншалау кішкентай кескінділерінен - орамалдардың қозғалысынан анықтап білуге болады. Көркем сөз Қыстағы қар, жаздағы жаңбыр – жерге жауған нұр. Қимылды ойын: «Әткеншек» Мақсаты: алғашқыда асықпай, сонан соң тез айналып жүгіру. Еңбек: алаңшаны көркейту үшін түрлі-түсті мұз кесінділерін дайындап қою.</p>	<p>Аула сыпырушы еңбегімен танысу Міндеті: аула сыпырушының қыс кезіндегі еңбегі, оның жұмысы туралы балалардың түсінігін толықтыру. Бағбандардың еңбегін бағалап, құрметтеуге тәрбиелеу. Тапсырма: «Ауланы тазалаушының еңбегін қалай жеңілдетсем» деген тақырыпқа шағын әңгіме құрастыру. Тақпақ: Қолына киіп қолғапты, Ауланы ағай сыпырды. Тазалап қарды мұздарды, Бәрімізге олжол ашты. Қимылды ойын: «Сауықшылар» (қысқы спорт ойындары.) Жаңылтпаштар: Қаңтар айы болды, күн суытты Қалың қар жауды, боран соқты.</p>	<p>Мұз сүңгісін бақылау. Міндеті: балаларға мұздың қасиеті туралы мол түсінік беру. Байқағыштық қасиетті қалыптастырып, іске баға беріп, қортынды жасай білуге үйрету. Тапсырма: «Сүмелек мұз» тақырыбына сурет салу. Сұрақтар: Сүмелек мұз жөнінде не айтуға болады? Ол қандай? Сәбіз сияқты Сүмелек мұз қай жерде, қалай пайда болады? Күнге жақта ма, әлде терістік жақта ма? Олар қайдан пайда болады? Осыдан қандай қортынды жасауға болады? Көркем сөз: Көл бетінде жатыр айдын – мұзойнақ, Қыстың өзі жасағандай бізді ойнап, Шаңғы теуіп жарысамыз желменен,</p>	<p>Қайың ағашын бақылау. (Қиялдау) Міндеті: қайың ағашының қысқы көркін бақылау. Балаларды табиғаттың қорғаушысы болуға тәрбиелеу. Тапсырма: ағаш туралы суреттер бойынша шығармашылық әңгіме құрастыру. Әр балаға суреттер таратылады. Көркем сөз Ағаштар тұр жүдеп, Жапырақ сәні енеді. Соғады жел үдеп, Қыстың кеп сәлемі. Еңбек: қайың ағашының түбіне қар жинау. Мақсаты: балаларға ағаштың түбін қармен жабудың сырын, пайдасын түсіндіру. Қимылды ойын: «Біз көңілді баламыз» Жұмбақ: Жазда жатсаң көлеңкесіне алады, Қыста жақсаң, жаның рахат табады.</p>	

		Жапалақтап ақ қар жауды Еңбек: аула сыпырушыға балабақшаның ауласын сыпруға көмектесу	Күнде осында қызықтаймыз біз ойнап. Мұзафар Әлімбаев Қимылды ойын: «»Үйсіз қалған қоян Міндеті: ойынның тәртібін сақтай отырып, секіріп алға жүгіру.	Ағаш	
Баламен жеке жұмыс	1-10 аралығындағы сандарды тура және кері санау.	Жеке жұмыс: «Кім алысқа секіреді?» Жүгіріп келіп ұзындыққа секіру.	Артикуляциялық жаттығуды жасау.	Жеке жұмыс: «Жұмбақты шеш» сюжетті ойын ойнату.	
Балаларды үйге қайтару	<i>Ата –аналарға кеңес</i> Егер Сіздің балаңыз көпшіл, өз-жақындарыңыз бен бірге бөтен адамдарды жатырқамаса, ойын кезінде өздігімен ойнай білсе, мінезі ашық, өз құрдастарымен мейрімді болса мектепке келген күннен бастап – ақ үйреніп кететіне сеніңіз.	<i>Ата –аналарға кеңес</i> Егер Сіздің балаңыз көпшіл, өз-жақындарыңыз бен бірге бөтен адамдарды жатырқамаса, ойын кезінде өздігімен ойнай білсе, мінезі ашық, өз құрдастарымен мейрімді болса мектепке келген күннен бастап – ақ үйреніп кететіне сеніңіз.	<i>Ата –аналарға кеңес</i> - үйдегі жағдайда баланың өзіне - өзі қызмет етудің алғы шарттарына үйрете беріңіз: жуыну, қолын сүрту, шешіну, өз бетімен тамақтану, тамақ ішкенде қасықты пайдалану, горшокқа сұрану. Киімдері міндетті түрде өзіне ыңғайлы болуы шарт: шалбар не болмаса шорты замоксыз, белдеушесіз.	<i>Ата –аналарға кеңес</i> Егер Сіздің балаңыз көпшіл, өз-жақындарыңыз бен бірге бөтен адамдарды жатырқамаса, ойын кезінде өздігімен ойнай білсе, мінезі ашық, өз құрдастарымен мейрімді болса мектепке келген күннен бастап – ақ үйреніп кететіне сеніңіз.	

Тәрбиелеу-білім беру процесінің циклограммасы

Бекітемін  ОІЖО Абдирахманова Б.Ш.

Білім беру ұйымы: «Жабасақ ЖОББМ»КММ

Сыныбы: МАД

Сынып жетекшісі: Абдраманова Б.Ж



Балалардың жасы 5-6 жас

Жоспардың құрылу кезеңі 8-12 қаңтар 2023-2024 оқу жылы

Күн тәртібі	Дүйсенбі	Сейсенбі	Сәрсенбі	Бейсенбі	Жұма
Балаларды қабылдау	Балаларды көтеріңкі көңіл-күймен қарсы алу. Балалар үшін жайлы жағдай жасау. Балаларға тәрбиешінің толық аты - жөнін атап сәлемдесуді үйрету. Баланың бүгінгі көңіл күйі, оны не қызықтыратыны туралы сұрау, баланы жеке пікірін білдіруге тарту, бүгінгі ауа райы туралы балалардың ойын білу				
Ата-аналармен немесе баланың басқа занды өкілдерімен кеңес , әңгімелесу	Ата-аналармен әңгіме: Балалардың тазалығы жөнінде кеңес беру	Ата-аналармен әңгіме: Ата- аналарға балаларын жаттығуға үлгертіп алып келулерін ескерту.	Ата-аналармен әңгіме: Балалардың жетістік пен дәрежесі үшін емес, сол қалпында сөзсіз қабылдап жақсы көретініңізді сездіріңіз.	Ата-аналармен әңгіме: Ата-аналарға балаларды тамақтарын тауысып жеуге үйретулерін ескерту.	Ата –аналармен әңгіме: «Дұрыс тамақтануға баулу»
Балалардың дербес әрекеті (аз қимылды ойындар, үстел үсті ойындары, бейнелеу іс- әрекеті, кітаптарды қарау және басқалар)	Д/ойын: «Қарап ал да есіңе сақта» Міндеті: балаларды көрген суреттерді есі не сақтап,көз алдына елестете отырып ,әр қайсысын ретімен атап шығуға ,үй жану- арларының,андардың және құстардың жалпы аттарын айтқызу. Оларды қорғауға қамқоршы болуға тәрбиелеу.	Д/ойын «Ғажайып қоржын» Міндеті: Балаларды заттарды тиісті қасиеттеріне қарай ажырата білуге үйрету. Ойын шарты: Қоржындағы затты сипап біліп атау. Бала затты дұрыс сипаттап бергеннен соң ғана зат қаптан алынып, балаларға көрсетіледі, ал дұрыс	Д/ойын: «Экологиялық пирамида». Міндеті: Балаларды логикалық ойлай білуге, әр сатыны таңдауын негіздей отырып, экологиялық пирамида құрастыруға үйрету. Табиғаттағы барлық нысандардың өзара байланысын көре білуге баулу.	Д/ойын: «Зоологиялық домино». Міндеті: Балаларды ң жабайы және үй жануарлары туралы білімдерін бекіту; ұғымталдыққа, зейін қоюшылыққа баулу. Ойын ережелері: Кімде-кім өз карточкаларын бірінші болып қойса, сол жеңімпаз болады. Жүрісті	Д/ ойын:Не артық? Міндеті: Балаларды суретке қарап,оларды топтастыруға үйрету. Құстар мен жануарлардың жеке және жалпы аттарын айтқызу. Оларды қорғауға қамқоршы болуға тәрбиелеу. Көрнекіліктер: әр түрлі құстар мен үй

	Көрнекіліктер: үй жануарлары, аңдардың, құстардың суреттері.	аталмаса қаптан алынбайды. қажетті құралдар: Гажайып қоржын. Балалар санына сәйкес, таныс ойыншықтар.		жіберіп алмай, карточканы дер кезінде қойып, мұқият болу.	жануарлары бейнеленген суреттер.
Ертеңгілік жаттығу	Таңғы жаттығу кешені № 9				
Ұйымдастырылған іс-әрекетке дайындық (бұдан әрі-ҮІӨ)	Табиғатым тамаша, Көз тоймайды қараса. Табиғатты аялап, Сәлем саған-Жер ана! Сәлем саған-Нұрлы күн! Аман-есен болайық, Бейбітшілік қалайық. Біз әдепті баламыз, Біз ерекше баламыз, Қонақтарды көргенде Амандасып аламыз.	Табиғат қандай тамаша, Тоймаймыз біз де тамсана. Балықтар шіркін жүзеді, Табиғаттың жыры көп, Табиғаттың сыры көп.	Табиғат, сен тіршілік тұнып тұрған. Сен күнсің көтерілген күліп қырдан. Сен көлсің, сен ормансың. Сен - бұлбұлсың, Адамға сұлулықты шын ұқтырған!	Табиғатқа қамқор боп, Байлығын біз қорғайық. Әдепті да, тәртіпті боп, Жақсылығын қолдайық.	Біз балдырған тең басқан, Дос құшағын елге ашқан. Тілегіміз тыныштық, Ашық болсын көк аспан. Мықты болсын іргеміз, Бәріміз де біргеміз.
Мектепке дейінгі ұйым кестесі бойынша ҮІӨ	1 - ұйымдастырылған іс-әрекет				
	Сөйлеуді дамыту Міндеті: -Алуан түрлі заттарды сипаттауға, қарым-қатынас жасауға қажетті сөздерді қолдану Міндеті : Әңгімемен таныстырып, мазмұнын айтуға	Дене шынықтыру Міндеті: -Қолды кеуде тұсына қою, екі жаққа созу; қолды жоғары көтеру және екі жаққа созу, қолды желкеге қою I.«Құмырсқалар соқпақпен келеді».	Сауат ашу негіздері Міндеті - Сөйлемдегі сөздердің ретін, санын анықтау. берілген сөзге сөйлем құрастыру. Дидактикалық жаттығуы: «Сөзді аяқта»	Сауат ашу негіздері Міндеті: -Сөзді буынға бөлу, дыбыстық талдау жасау, сөйлем құрай алу дағдыларын бекіту Дидактикалық ойын: «Буынды	Көркем әдебиет Міндеті: - Өлеңді жатқа, мәнерлеп, интонациямен айт- Өлең мазмұны бойынша сұрақтар: –Өлең қалай аталады? –Өлеңде не туралы айтылған?

	<p>үйрету</p> <p>–Бүгін қай күн? –Кеше қандай күн болды? –Ертең қандай күн болады? –Бүгін ауа райы қандай? –Табиғат өзгерістерін атайық</p> <p>Мақал-мәтелдер: 1. Ағаш – тамырымен, адам – достарымен мықты. 2. Адамға үш нәрсе көмек: шөл далада қазылған құдық, салынған көпір және жол бойына егілген ағаш. 3. Қарағайға қарап – тал өсер, Қатарына қарап – бала өсер.</p> <p>Педагог: – Балалар, сендер ертегі тыңдағанды ұнатасыңдар ма? Тақтаға ертегі мазмұнына байланысты сурет ілінеді. Алдымен балаларды екі топқа бөліп, бір топқа «шыршаның», екінші топқа «қайыңның» сөзін</p>	<p>Шеңбер бойымен тізбектеле бағытты өзгертіп жүру және жүгіру. Бір тізбекпен жүру, орташа қарқынмен жүгіру. «Артқа бұрыл!» бұйрығы бойынша бағыттарын өзгертіп жүгіреді. Тізбектен шықпай қозғалыста қимылдарын үйлестіріп жүруге, жүгіруге тырысады. Заттар арасымен (томаршалар) және заттарды аттап жүру және жүгіру.</p>	<p>–Мен сендерге сөздің ең соңғы буынын айтпай аяқталмаған сөздер айтамын сендер соңғы буынды қосып сөзді аяқтап қайтадан айтасыңдар. Мысалы: аққа...ла, ба..ла, ба..нан, бан..тик, асқа..бақ, сә..біз, домбы..ра, қам..шы, балмұз..дақ, аялда..ма, дәріха..на, емха..на, балабақ..ша, бағдар..шам, қалам...сап, қыза..нақ, бұл..ақ, көзілді..рік, тоңазт..қыш, тер..ек, ша..тыр, ал..қа, апель..син, ау..ыл, ас...пан, қарын..дас, кер...ует, қа..зан, шаныш...қы, ба..лық, қал..қан, қаң..бақ, қа..мыр, шал..бар, кі..лем, жү..рек, жүге..рі, жүл..дыз. Әр дұрыс айтылған сөзге педагог жұлдызша беріп отырады. Ойын соңында жұлдызша саналып, жеңімпаз анықталады.</p>	<p>қос»(доппен) – Балалар, шеңберге тұрайық. Мен буынды айтып, бір балаға допты лақтырамын, бала допты ұстап алып, бір немесе бірнеше буынды қосып, сөзді жалғастырады. Кім дұрыс айта алмаса немесе тез буынды айтпаса, айыбын өтейді. Мысалы:(ас+паз, кі+тап, ба+лық, ба+ла). Ойынды өзгертуге болады.</p>	<p>–Саған ұнады ма? –Жақсы деп қандай баланы айтамыз? Жаман әдет деп қандай әдетті айтамыз? –Сен қандай бала болғың келеді? Өлеңнің бірінші жолы қалай басталады? Педагог «Жақсы мен жаман» өлеңін эмоциямен 2-3 рет қайталап оқиды, бірге жаттайды. Педагог сөйлемнің басын оқып, балалар жалғастыратын жаттату тәсілін пайдаланады. 3-4 бала өлеңді жатқа айтады.</p>
--	---	---	---	--	---

	<p>педагогтің соңынан қайталап отыруды ұсынысады. Педагог М.Төрежановтың «Біз де ойнаймыз» әңгімесін оқып береді.</p>				
<p>Үзіліс: Затты лақтыру мен қағып алуға арналған ойындар «Допты қуып жет»</p>					
<p>Тынымсыз Тіл туралы ертегі жаттығулары: Сыйқырлы айнаға қарап отырып, араның масаның , шегірткенің, жыланның дыбыстарын салып көр. Осы дыбыстарды Тынымсыз Тіл ұнатады ма соны байқа. Ағайынды аралар. Ағайында арарармыз, Еңбек үшін жаралғанбыз. -3-3-3-3-3 Шырын іздеп күні бойы Гүл бақшаны аралаймыз -3-3-3-3-3 (Үш саусағыңды түйістіріп, ұшып жүрген араларға ұқсат, әрбір екі жолдан кейін аралардың ызылдағанын сал.) Жаман ара Қалмай ұшып соңынан, Ара қуды Мұратты. -3-3-3-3 Шағып алып қолынан, Досымызды жылатты. -у-у-у-у (Араның дауысы мен баланың ара шаққандағы дауысын сал)</p>	 	<p>Ойын: «Допты қуып жет» Мақсаты: Балаларды ептілікке, шапшаңдыққа тәрбиелеу. Тәрбиешінің берген белгісін мұқият тындай білуге үйрету. Ойынның шарты: Тәрбиеші балаларға доп салынған кәрзеңкені көрсетеді де алаңның бір жағында өзімен бірге қатарласа тұруды ұсынады. Одан кейін кәрзеңкеден доптарды алып, балалардан алысқа, әр жаққа лақтырады. Балалар доптарға жүгіреді, оларды алып кәрзеңкеге салады. Ойын қайталанады. Балалар қанша болса, доп та сонша болуы керек. Олардың әрқайсысы допты қуып жетіп, кәрзеңкеге салатын болсын.</p>			
<p>2 - ұйымдастырылған іс-әрекет</p>					

	<p>Қоршаған орта Міндеті: - Өлі табиғат заттарын адамның қолымен жасалған заттардан ажырата білу;</p> <p>Табиғи заттармен жұмыс: түрлі өлі табиғат заттарын таратып беру.</p> <p>— Алдарындағы заттарды қара. Оларды ата. Оларды қайдан кездестіресің?</p> <p>Ойын. «Ажырата біл!». Ойын барысында мұғалім тірі және өлі табиғат заттарын араластырып айтады. Өлі табиғатты атағанда оқушылар қол соғу керек. Сонан кейін оның неге өлі табиғат екенін дәлелдейді. Оқушылардың логикалық ойын дамытуға арналған сұрақтар мен тапсырмалар беру:</p> <p>-Су қыста қандай түрде кездеседі?</p> <p>-Суды қолға үйіп ұстауға бола ма?</p> <p>-Су қайнағанда неге йналады?</p>	<p>Математика негіздері Міндеті: - Пішіннің бір формасынан екіншісін қалай жасау керектігі туралы ұғымдарды дамыту</p> <p>Практикалық жұмыс жүргізеді</p> <p>Педагог балаларға қызыл және жасыл шеңберлерді көрсетеді.</p> <p>-Фигуралар қалай аталады? (дөңгелек)</p> <p>Қызыл дөңгелекті алып, екіге бүктейді, оны қиып бір-біріне беттестіреді, бөліктер бірбірінің үстіне қойылған кезде сәйкес келеді.</p> <p>-Дөңгелектер қандай бөліктерге бөлінді? (тең)</p> <p>-Неше бөлік шықты? (екі)</p> <p>-Бұл бөліктер "дөңгелектің жартысы" деп аталады.</p> <p>Уақыт беріп, дөңгелекті екі бөлікке қиюға көмектеседі.</p>	<p>Математика негіздері Міндеті: - 8-10 бөліктерден пішіндерді жинап, құрастыру</p> <p>«Дөңгелекті құрастыр» ойынын өткізеді.</p> <p>Балалар дөңгелек жасау үшін, бөліктерді қосады.</p> <p>Бөліктерден бүтін фигура жасайды.</p> <p>Қорытынды, фигураны бөліктерге бөлуге және бөліктерден жинауға болады.</p> <p>–Шаршының жартысын жасауға тырысыңыз</p> <p>–Оны қалай жасауға болады? (жиектерін сәйкестендіріп шаршыны екіге бүктейміз).</p> <p>Сосын 4 бөлікке. (жиектерін сәйкестендіріп шаршыны төртке бүктейміз)</p> <p>Қорытынды жасайды, тең бөліктер бір-бірінің үстіне қойылған кезде сәйкес келеді және олардың атауы бар (жарты, ширек).</p> <p>–Біз шаршының жартысын кескенде, қандай фигуралар</p>	<p>Математика негіздері Міндеті: - Көрнекілік негізінде қарапайым мысалдар мен есептерді шығару;</p> <p>Үлестірмелі материалмен жұмыс. Практикалық жұмыс ұсынылады.</p> <p>Алдарына 5 дөңгелек қойыңдар. Үш дөңгелекті алып тастаңдар. Неше дөңгелек қалды?</p> <p>Педагог тақтаға сандар мен таңбаларды іледі. Жұптық жұмыс. Педагогті мұқият тыңдап, есептерді шығарады. Педагогтің нұсқауы бойынша фигураларды шығарады, қалғанын санайды, өздерінің іс-қимылдарын түсіндіреді.</p> <p>Демонстрациялық материалмен жұмыс Педагог 15-кестедегі суретті көрсетеді.</p> <p>Балалар демонстрациялық материалдың 21-</p>	<p>Қоршаған орта Міндеті: -Тірі және өлі табиғат, табиғат құбылыстары (маусым, өсімдік, адам еңбегі) арасындағы себеп-салдарлық байланыстарды бақылау және түсіну.</p> <p>Тірі табиғат — олар өседі, қоректенеді, тыныс алады, тұқым шашады. Оларға адамдар, жан — жануарлар, өсімдіктер, құстар, жемістер, көкөністер, балықтар жатады. Электронды оқулықтан көрсету. Өлі табиғат — қоректенбейді, өспейді, тұқым шашпайды. Оларға су, тас, тау, күн, ай, құм жатады. Бірақ тіршілік атаулы оларсыз өмір сүрмейді.</p>
--	---	--	--	---	--

	<p>-Мұз ерігенде не пайда болады? Осының негізінде өлі табиғатқа енетін су туралы не айтуға болады? Мұндай тапсырмалар сыныптағы оқушылардың ізденушілігін арттыру, сабаққа қызығушылығын тудыру . Мұндағы мақсат өлі табиғат заттарының бір күйден екінші күйге ауысатындығы туралы түсінуінің алғашқы шартын жасау.</p>	<p>Педагог жасыл дөңгелекті алады. Екі рет бүктеп, тең төрт бөлікке қиып, бір-біріне беттестіріп сәйкес келетінін көрсетеді. - Дөңгелек қандай бөліктерге бөлінді? (тең) - Дөңгелектің неше бөлігі пайда болды? (төрт) –Бұл бөліктер «төрттен бір бөлік» деп аталады. Уақыт беріп, шеңбердің төрттен бір бөлігін қиюға көмектеседі. Сонымен қатар педагог қосымша қоңыр жолақты алады. –Қазір бұл жолақ бүтін болып тұр. Педагог жолақты 3 тең бөлікке бөліп бүктейді. Бөліктер бойынша қиып, бір-бірінің үстіне қояды, бұл бөліктердің сәйкес келетінін көрсетеді. -Жолақты қандай бөліктерге бөлдім? (тең)</p>	<p>шықты? (Екі кішкентай тіктөртбұрыш). –Ал шаршының төрттен бірі? (Ол да шаршылар, бірақ кішкентай). –Жартылар тең бе екенін тексерейік. Оларды бір-бірінің үстіне қойыңыз. Фигуралар сәйкес пе? Рас, бұл біздің фигурамыздың тең бөліктері. Жарты және төрттен бір фигурадан бүтін фигураны жасайды. Фигураны тең емес бөліктерге кесуге болады. Педагог қарапайым геометриялық конструкторды таратады (суретті 5-6 бөлікке кесуге болады) және фигураны (суретті) бүктеуді сұрайды. Тіктөртбұрышты бөліктерге кесуге болады және т. б. Осыдан кейін ол парталарға өрнек немесе ою-өрнек шығаруды ұсынады, мысалы,мынадай</p>	<p>кестедегі цифры бар карточканы көрсетеді.</p>	
--	---	--	---	--	--

		<p>-Қанша бөлік шықты? (үш) –Бұл бөліктердің әрқайсысын "үштен бір бөлік" деп атайды. Балалар «үштен бір бөлік» деп қайталайды. Балалар хормен бөліктердің атауын қайталайды (жартысы, төрттен бір бөлік, үштен бір бөлік) Уақыт беріп, жолақтың үштен бір бөлігін қиюға көмектеседі.</p>	<p>Проблемалық сұрақ: Не көп: бүтін бе, әлде бөлік пе? Талқылайды, бүтін бөліктен көп деген қорытынды жасайды</p>		
--	--	---	--	--	--

Үзіліс: Үстел үстінде ойналатын ойындар.

<p>Қол маторикасын дамытуға арналған санамақ Ойын: <i>Жүретін саусақтар.</i> Мақсаты: Саусақтарын жүргізе отырып, саусақты шынықтыру және заттарды атау үшін логикалық есін ұлғайту. Керекті құралдар: Суреттері бар кітапшалар. Шарты: Суреті бар кітапшаны алып, ішін ашып, ішінде балалар білетін деген суреттерді парақ бетінде саусақтарды жүргізе отырып (2 саусақпен), суретті нұсқап оның атын сұрайды. Балалар жауап береді. Сол ереже бойынша қайталанады.</p>		<p>Ойын: «Сарбаздарға не керек?» (5-10 мин) Мақсаты: Елін, жерін жаудан қорғай білуге, елінің патриоты болуға тәрбиелеу. Керекті құралдар: ойынға керек ресурстар. Мазмұны: Ортаға 1 қатысушы шақырылады. Маңдайына сурет қойылады. Бұл суретті қарама – қарсы отырған бала мимика арқылы қатысушыға көрсетіп, түсіндіреді. Ал ойынға қатысушы оны табу керек болады.</p>
---	--	--



3 - ұйымдастырылған іс-әрекет

	Шығармашылық бейнелеу әрекеті	Қазақ тілі Міндеті - - Балалардың түрлі	Сөйлеуді дамыту Міндеті: -Балаларды бір-біріне көмек	Көркем әдебиет	Қазақ тілі Міндеті: - Балалардың түрлі
--	--------------------------------------	--	---	-----------------------	---

	<p>Міндеті: -- Балаларды қазақтың қонақжайлылығымен таныстыру; -- Мүсіндеудің әртүрлі әдістерін қолдану -- Сюжеттік композициялар жасау, оларды сәнді бөлшектермен толықтыру -- Пішіндердің түрлі қалыптарын бере білуді, оларды күрделі емес композицияларға біріктіруді қалыптастыру</p> <p>Мақсаты:- мерекелік дастарханды бейнелей бідуге үйрету</p> <p>Топтық жұмыс</p>	<p>әрекеттерінде бір-бірімен еркін диалог құруға мүмкіндік беру, Ойын жаттығуы: «Сен қайда тұрасың?».</p> <p>Мнемо кесте арқылы әр бала қайда тұратынын айтады.</p> <p>– Қай көшеде, қандай үйде тұрасың?</p> <p>Педагог балалармен бірге мнемо кестедегі символдар нені білдіретінін талқылайды.</p> <p>– Мен ... (көшенің аты) көшесінде, 2 қабатты (көпқабатты) үйде тұрамын.</p> <p>– Сенің пәтерінде (үйінде) неше бөлме?</p> <p>– Сенің пәтерінде (үйінде) қандай бөлме бар?</p> <p>Суретпен жұмыс.</p> <p>– Мынау – балалар бөлмесі. Мынау қандай бөлме?</p> <p>– Мынау –</p>	<p>қолын созуға, бірлесіп, келісіп ойнауға баулу</p> <p>Дидактикалық ойын: «Берілген дыбысқа сөзді ата».</p> <p>Ойын шарты: Ойынды педагог бастап, бір сөзді айтады, сол сөз қандай дыбыспен аяқталса, ойынды жалғастырушы бала сол дыбыстан басталатын жаңа сөз айтуы тиіс. Ойын осылай жалғасын табады.</p> <p>Педагог: Шырша</p>	<p>Міндеті: - - Өлеңді жатқа, мәнерлеп, интонациямен айту</p> <p>–Суреттен кімді көріп тұрсың? (Баланы) – Балаға ат қояйықшы. (Арман) – Арман не істеді?</p> <p>–Ал мына суреттен кімді көріп тұрсың? (Саматты) – Ол не істеп тұр?</p> <p>–Салыстырайық, кімнің істеген іс-әрекеті дұрыс?</p> <p>–Иә, Саматқа қамқорлық жасау әдеті жетіспей тұр екен.</p> <p>Біз Самат сияқты балаларға көмектесіп, қамқор болып, жақсы істерді үйретіп жүрейік.</p> <p>Енді жақсы және жаман әдеттер туралы әңгімелесеміз.</p> <p>–Бүгін біз автор Рахым Тышқанбаевтың «Жақсы мен жаман» өлеңімен танысамыз. Өлең – әдеби жанрдың бір түрі екенін естеріне түсіру. Өлең сөз адамның жан тебіренісін әсерлі етіп жеткізеді.</p> <p>–Жақсы бала – тілалғыш, тәртіпті, ойыншықты сындырмай, күтіп</p>	<p>әрекеттерінде бір-бірімен еркін диалог құруға мүмкіндік беру,</p> <p>Сурет бойынша жұмыс.</p> <p>– Мынау – пәтер. Мынау не?</p> <p>– Мынау – пәтер (жеке-жеке жауап береді).</p> <p>– Пәтерде (үйде) бөлмелер бар. Мынау – бөлме.</p> <p>– Сенің пәтерінде (үйінде) неше бөлме бар?</p> <p>Бөлмелерді санайды. Суреттер арқылы әр бөлме (балалар бөлмесі, дәліз, асүй) қалай аталатынын айтады.</p> <p>Ондағы таныс заттарды естеріне түсірту.</p> <p>– Мынау – дәліз. Дәліз. Дәліз үлкен. Дәлізде шкаф тұр. Шкафта нелер болады? (Киім).</p> <p>– Мынау – балалар бөлмесі. Балалар бөлмесінде нелер бар? (Ойыншықтар, кітаптар).</p> <p>– Мынау қандай бөлме?</p> <p>– Мынау – асүй. Мынау – ...</p>
--	---	--	---	---	--

		балалар бөлмесі.		<p>ұстайды, ақылды, таза жүреді. Тіл алмайтын, ойыншықтарды сындыратын, өзінен кішіні, құрдастарын ренжітетін баланы жаман әдеті бар дейміз. Педагог тақпақты оқып беріп, жаттатады.</p> <p>Жақсы мен жаман Жақсы бала ол анық, Істемейді шалалық. Тап-таза боп жуынып, Жүреді ол таранып.</p>	– Асүйде нелер бар? (Орындықтар, үстел, ыдыс ...)
--	--	------------------	--	--	--

Үзіліс: . Қозғалмалы зерек ойындар «Өзен» ойыны

<p>Еліктеу ойындары: “Кім жақсы айтады” Р-р-р-ррр ы-ы-ы</p> 	<p>Ы-ы-</p> 	<p>Гүлдерді иіскейік. Балалар, біз өзімізді гүлдер бағында жүрміз деп елестетейік. Гүлдер әдемі және хош иісті болады. Кәне, гүлдерді иіскеп көрейікші. Жаттығу 2-3 рет қайталанады.</p>	<p>Ойын: «Өзен» Кішкене өзен арқылы. Мақсаты: балаларды ұйымшылдыққа тәрбиелейді. Бірі бәрі үшін, Бәрі бір үшін. Сезімін қалыптастырады және достыққа тәрбиелейді. Көрнекіліктер: тақтай, жіп. Шарты: Тәрбиеші екі сызық сызады да (үйдің ішінде жіпті пайдалануға болады) балаларға: мынау – «өзен», - дейді; оның үстіне тақтайдан көпір (ұзындығы 2-3м, ені 25-30см) салады да балаларға: «Көпір арқылы жүруді үйренейік», - деп ұсынады. Балалардың бір-біріне соқтығыспай тек тақтайдың үстімен ғана жүруін бақылай отырып, тәрбиеші балаларға суға құлап кетпеуі үшін жай жүру керек деп ескертеді: балалар тақтаймен ары-бері 2-3 рет жүріп өтеді.</p>
---	---	---	--


	<p>Сауат ашу негіздері Міндеті: Сөйлемді ауызша талдау: жай сөйлемдерді сөздерге бөлу</p> <p>«Артығын тап» ойынын ойнату. 1. Қыс, көктем, жаз, күз, үз. (үз) 2. Жел, жаңбыр, қар, боран, қуыршақ, бұршақ. (қуыршақ) 3. Шаңғы, коньки, шана, ана. (ана) 4. Әке, ана, ата, әже, аға, таға. (таға) 5. Таңқурай, құлпынай, бүлдірген, күлдірген. (күлдірген)</p>	<p>Музыка Міндеті: --Қазақ халқының би өнерімен таныстыру</p> <p>Музыка тыңдау: «Вальс» (С. Майкапар) Ән айту: «Қыс қызығы» (И. Нүсіпбаев) «Ақша қар» (К. Қуатбаев) Музыкалық-ырғақтық қимылдар: «Аюлар биі» (Е. Тиличеева) Билер: «Испан биі» («Билеп үйренейік» жинағынан) Ойындар, хороводтар: «Төмен және жоғары дыбыстар» ойыны Музыкалық аспапта ойнау: «Полька» (А. Филиппенко)</p>	<p>Музыка Міндеті: - Балаларға «Қаражорға» биін билету</p> <p>Музыка тыңдау: «Вальс» (С. Майкапар) Ән айту: «Қыс қызығы» (И. Нүсіпбаев) «Ақша қар» (К. Қуатбаев) Музыкалық-ырғақтық қимылдар: «Аюлар биі» (Е. Тиличеева) Билер: «Испан биі» («Билеп үйренейік» жинағынан) Ойындар, хороводтар: «Төмен және жоғары дыбыстар» ойыны Музыкалық аспапта ойнау: «Полька» (А. Филиппенко)</p>	<p>Дене шынықтыру Міндеті: - Допты жоғарыдан (алға және артқа) бір-біріне беру. Қолды алға көтеріп оңға, солға бұрылу</p> <p>І «Көңілді шарлардың» тапсырмасын балаларға айтады. Бір тізбекте жүреді, жүгіреді. Көңілді шар көрсеткен тапсырманы орындайды: жүгіріп келе жатып тоқтайды, бағыттарын өзгертіп жүгіреді. ІІ. ЖДЖ-ны текшемен орындайды (№2): Негізгі қимыл-қозғалыстарды топ болып орындайды № 2 сурет. Шұңқырға секіру: 30 см биік заттың үстінен белгіленген жерге дәл секіріп түсулерін бекіту (6 рет). Тепе-теңдіктерін сақтап, дене бітімдерін түзу ұстауларын қадағалау. Топтарға бөлініп, негізгі қимыл-қозғалыстарды орындайды. 30 см биік заттың үстінен белгіленген жерге дәл</p>	<p>Дене шынықтыру Міндеті: - - Саусақтарды айкастырып, алға-жоғары көтеру (қолды сыртқы жағымен ішке қарай бұру). Қолды кезек жоғары-артқа көтеру. Мақсаты - Нақты қимыл-қозғалыс жасай білу қабілеттерін қалыптастыруды жалғастыру, анализатор орталықтарын белсендіруге мүмкіндік жасау</p> <p>«Тауға өрмелеп шығу». Гимнастикалық қабырғада әртүрлі тәсілмен өрмелеуге жаттықтыру. Қауіпсіздік техникасын сақтайды. Гимнастикалық қабырғаға жақындап келеді, әртүрлі тәсілмен</p>
--	---	---	---	--	--

				секіреді. Шеңбер ішіне аяқтың ұшымен түседі. Қолдарын еденге тигізбеуге тырысады	өрмелейді. Қол мен аяқты үйлесімді түрде қозғауға тырысады. Ең жоғарғы тепкішекке дейін шығып, ең төменгі тепкішекке дейін түседі. Тепе-теңдік – жерде созылып жатқан арқан үстімен басқа зат қойып, тепе-теңдік сақтап жүруге жаттықтыру. «Құмырсқаға үй тұрғызу»: поролон кірпіштерді қалап, үй тұрғызады.
Серуенге дайындық	Киімдерді реттілікті сақтап дұрыс киінуге үйрету.	Киімдерді реттілікті сақтап дұрыс киінуге үйрету.	Киімдерді реттілікті сақтап дұрыс киінуге үйрету.	Киімдерді реттілікті сақтап дұрыс киінуге үйрету.	Киімдерді реттілікті сақтап дұрыс киінуге үйрету.
Серуен	Бақылау: Аязды бақылау. Мақсаты: Қыс мезгіліндегі күннің суықтығы-аяз. Аяздан	Бақылау: Мұзды бақылау. Мақсаты: Мұзды көрсете отыра	Бақылау: Ауа-райын бақылау. Мақсаты: Ауа-райын бақылай отырып, күз	Бақылау: Қарды бақылау.	Бақылау: Күнді бақылау. Мақсаты: Тірі табиғат үшін күннің маңызы,

	<p>бетіміз бен қолымыздың тоңатынын, үсіріп жіберуі де мүмкін екенін, сол үшін де қолғап, мойын орауыш тағатынымызды түсіндіру.</p> <p>Еңбек: Ауладағы қарды күреу.</p> <p>Мақсаты: Балаларды еңбек сүйгіштікке, бірлесіп жұмыс жасауға үлкенге көмек беруді үйрету. Күректі дұрыс ұстауға үйрету.</p> <p>Қим.ойын: «Сырғанақ тебу».</p> <p>Мақсаты: Балаларды ұйымшыл тату ойнауға, шанамен ойнауға шақыру, таудан төмен сырғанау әдісін үйрету.</p>	<p>сипаттау. Қыс мезгілінде өзендер мен көлдердің бетін мұз басатындығы жөнінде түсінік беру.</p> <p>Еңбек: Тайғанақ жерге құм себу.</p> <p>Мақсаты: Балаларды бірлесіп жұмыс жасауға баулу. Өздеріне берілген тапсырманы тиянақты орындауларын қадағалау.</p> <p>Жаңа жыл туралы тақпақ жаттату. Жаңа жыл, жаңа жыл, Жаңа жылда-жаңа нұр.</p>	<p>мезгілінің өзіне тән ерекшеліктерін көрсете сипаттау.</p> <p>Еңбек: «Таза алаң».</p> <p>Мақсаты: Аула сыпырушыға көмектесу. Тазалыққа, кішіпейілдікке үйрету. Үлкендердің еңбегін қадірлей білуге тәрбиелеу.</p> <p>Ойын: «Қасқыр мен қаздар».</p> <p>Мақсаты: Топ болып ойнауға, рөлдерді бөліп ойнауға қалыптастыру.</p> <p>Қимылдық ойын: «Тымпи-тымпи».</p>	<p>Мақсаты: Қыс мезгілінің ерекшеліктерін айту. Қартүсі ақ, ұстасаң қолың тоңады, жылыға ериді. Ойлау қабілетін дамыту.</p> <p>Тақпақ: Аппақ көше, бар дала, Аппақ ой мен қыраттар. Ақ шатырлы қар қала, Ақ жамылып тұр бақтар.</p> <p>Еңбек: Ағаштар түбіне қар үю.</p> <p>Мақсаты: Еңбексүйгіштікке тәрбиелей отырып, үйілген қардың маңызы туралы түсінік беру.</p>	<p>пайдасы, қажеттілігі. Қыста күннің қызуы төмендейтіні туралы түсінік беру.</p> <p>Еңбек: «Қыс қызығы».</p> <p>Мақсаты: Балалар мен ата-аналар біріге отырып, ойын алаңын әшекейлеу, қардан сырғанақ жасау. Бірлесіп еңбек етуге үйрету, үлкендердің еңбегіне құрметпен қарауға тәрбиелеу.</p>
<p>Баламен жеке жұмыс</p>	<p>Жеке жұмыс: Жұмбақ. Терезеге қонады, Әсем ою ояды. (Аяз).</p> <p>Мақсаты: Жұмбақ жаттату арқылы есте сақтау, ойлау қабілеттерін дамыту, сөздік қорларын молайту.</p>	<p>Жеке жұмыс: 1-10 аралығындағы сандарды цифрмен жазу. Тура және кері санау.</p>	<p>Жеке жұмыс: Е.Өтетілеуов «Күшік».</p> <p>Мақсаты: Үдыбысының айтылуына жаттықтыру. Тақпақты мәнерлеп айтуға үйрету.</p> <p>Е.Өтетілеуов. «Күшік».</p> <p>Үреді үйшікте Аулада күшіктер Біреуі оның қап-қара,</p>	<p>Жеке жұмыс: «Қыс қызығы» тақырыбында әңгіме құрату.</p> <p>Мақсаты: Сөздік қорын дамыту, ойын</p>	<p>Жеке жұмыс: Ақ сандығым ашылды, Ішінен жібек шашылды. (Күн)</p> <p>Мақсаты: Балаларға жұмбақтарды жаттата отырып, тіл байлықтарын дамыту, ойлау қабілеттерін арттыру.</p>

			<p>Біреуі сары ала Біреуі қардай ақ, Біреуі сұр жолақ Бәрібір, бәрінің жұмысы біреу-ақ: Үреді абалап</p>	<p>жүйелеп жеткізе білуге үйрету. Ойын: «Қардан түрлі бейнелер жасау». Мақсаты: Ойынға қызығушылығын арттыру.</p>	<p>Қимылды ойын:«Айгөлек». Мақсаты: Денені шынықтыру, шапшандыққа , ептілікке баулу.</p>
<p>Балалардың үйге қайтуы</p>	<p><i>Ата –аналарға кеңес</i> Егер Сіздің балаңыз көпшіл, өз-жақындарыңыз бен бірге бөтен адамдарды жатырқамаса, ойын кезінде өздігімен ойнай білсе, мінезі ашық, өз құрдастарымен мейрімді болса мектепке келген күннен бастап – ақ үйреніп кететіне сеніңіз.</p>	<p><i>Ата –аналарға кеңес</i> Егер Сіздің балаңыз көпшіл, өз-жақындарыңыз бен бірге бөтен адамдарды жатырқамаса, ойын кезінде өздігімен ойнай білсе, мінезі ашық, өз құрдастарымен мейрімді болса мектепке келген күннен бастап – ақ үйреніп кететіне сеніңіз.</p>	<p><i>Ата –аналарға кеңес</i> - үйдегі жағдайда баланың өзіне - өзі қызмет етудің алғы шарттарына үйрете беріңіз: жуыну, қолын сүрту, шешіну, өз бетімен тамақтану, тамақ ішкенде қасықты пайдалану, горшокқа сұрану. Киімдері міндетті түрде өзіне ыңғайлы болуы шарт: шалбар не болмаса шорты замоксыз, белдеушесіз.</p>	<p><i>Ата –аналарға кеңес</i> Егер Сіздің балаңыз көпшіл, өз-жақындарыңыз бен бірге бөтен адамдарды жатырқамаса, ойын кезінде өздігімен ойнай білсе, мінезі ашық, өз құрдастарымен мейрімді болса мектепке келген күннен бастап – ақ үйреніп кететіне сеніңіз.</p>	<p><i>Ата –аналарға кеңес</i> - баламен жағымды эмоционалдық жағдайлар жасау қажет, ол көбіне ата – ана жағынан болуы қажет, мектеп туралы, оның өзіне керектігін түсіндіріп балаңызды сүйіп, аймалап, жиі оған өз мейіріміңізді көрсетіңіз. Балаңыздың көзінше мектеп туралы өзіңізді толғандыратын мәселені айтудан аулақ болыңыз.</p>

Тәрбиелеу-білім беру процесінің циклограммасы

Бекітемін  ОIЖО Абдирахманова Б.Ш.
 Білім беру ұйымы: «Жабасақ ЖОББМ»КММ
 Сыныбы: МАД
 Сынып жетекшісі: Абдраманова Б.Ж
 Балалардың жасы 5-6 жас
 Жоспардың құрылу кезеңі 15-19 қаңтар 2023-2024 оқу жылы

Күн тәртібі	Дүйсенбі	Сейсенбі	Сәрсенбі	Бейсенбі	Жұма
Балаларды қабылдау	Балаларды көтеріңкі көңіл-күймен қарсы алу. Балалар үшін жайлы жағдай жасау. Балаларға жыл мезгілдеріндегі өзгерістерді, жыл айларын, апта күндерін ажыратып айта алады				
Ата-аналармен немесе баланың басқа заңды өкілдерімен кеңес , әңгімелесу	Балалардың тазалығы жөнінде кеңес беру				
Балалардың дербес әрекеті (аз қимылды ойындар, үстел үсті ойындары, бейнелеу іс-әрекеті, кітаптарды қарау және басқалар)	<p>Д/ойын: «Ғажайып қоржын» Міндеті: Балаларды заттарды қолдарымен, сипаптиісті қасиеттеріне қарай ажырата білуге үйрету. қажетті құралдар: Ғажайып қоржын. Балалар санына сәйкес, таныс ойыншықтар.</p>	<p>Д/ойын «Бұл қай кезде болады» Міндеті: Баланың жыл мезгілдері жайлы білімдерін тиянақтау пысықтау тиісті белгілерін атату, тілдерін жетілдіру, танымдылықтарын, ұстамдылықтарын дамыту. Қажетті құралдар: Жыл мезгілдеріне байланысты 3-4 сурет</p>	<p>Д/ойын: « Өз жұбыңды тап» Міндеті: Санды көру, есту және қимыл арқылы қабылдау қабілеттерін пысықтау. Қажетті құралдар: Цифрлар бала санына</p>	<p>Д/ойын: «Қателесіп қалма?». Міндеті: Жылдам ойлау қабілеттерін дамыту, балалардың күннің әр түрлі мезгілінде не істейтін туралы біліктерін нығайту. Қажетті құралдар: Текше</p>	<p>Д/ ойын: «Гүл шоғын құрастыр». Міндеті: Бақшада, далада, орманда өсетін гүлдерді дұрыс тауып, аттарын есте сақтауға үйрету. Ойынның ережелері. Гүлдің кімге арналғанын, Қайда өсетінің және қалай аталатынын көрсету.</p>
Ертеңгілік жаттығу	Таңғы жаттығу кешені № 9				

<p>Ұйымдастырылған іс-әрекетке дайындық (бұдан әрі-ҮІӨ)</p>	<p>Жер-Ана, сағанмынағалғыс, Сыйлайсыңбізгеқуаны ш. Жазда, күзде, қыста да, Көркемсің көктем тұста да!</p>	<p>Көк аспанда күнкүлсін, Бірге күлсін бүлдіршін. Көк аспанда күн күлсін, Жерге ұдайы нұр құйсын. Көк аспанда күн күлсін, Ұл қолында ту жүрсін. Қыз қолында гүл жүрсін, Көк аспанда күн күлсін, Бірге күлсін бүлдіршін.</p>	<p>Күндей жадырап, Айдай арайлап, Жұлдыздай жарқырап, Судай мөлдір таза көңілмен Бүгінгі күнді бастайық.</p>	<p>Жарқырап,күн де ашылды Айналаға гүл шашылды. Қайырлы күн! Біз көңілді баламыз! Қайырлықүн! Бізсүйкімдібаламыз</p>	<p>Армысың шапағатты Күн- Ана! Армысың қайырымды Аспан-Ана! Армысың мейірімді Жер- Ана! Құт дарыт, бар әлемді жарылқа!</p>
<p>Мектепке дейінгі ұйым кестесі бойынша ҮІӨ</p>	<p>1 - ұйымдастырылған іс-әрекет</p>				
<p>Сөйлеуді дамыту Міндеті: -Негізгі ойды дұрыс жеткізе білу</p> <p>–Балалар, құлан – жылқы тектес жануар. –Сендер жылқыны білесіңдер ме? –Құланың да, жылқы сияқты, жалы бар, бірақ ол – жабайы жануар. Ертеде аң сияқты, құланды да аулап етін жеген. –Мен сендерге «Ақсақ құлан» аңызын оқып берейін. Аңыз – бұл түп нұсқасы болған оқиға. Ауыздан-ауызға ұмытылмай жеткен оқиғаны аңыз деп айтамыз. Қазір мен сендерге «Ақсақ құлан» аңызын мәнерлеп оқып беремін.</p>	<p>Дене шынықтыру Міндеті: - Гимнастикалық қабырғаға қарап тұрып, белінің тұсындағы тақтайшаны ұстап, алға еңкею Гимнастикалық қабырғаның бір сатысынан екінші сатысына диагональ бойынша адымдап өтуге, өрмелеуге және түсуге үйрету, қол мен аяқты үйлестіріп қозғау шеберліктерін (машықтарын) жетілдіру (тіркемелі адыммен адымдау, саты тепкішектерін қолмен ұстап).</p>	<p>Сауат ашу негіздері Міндеті - Сөздерге дыбыстық талдау жасай білу дағдыларын бекіту –Мен сендерге дыбыстар айтамын, сендер алақандарыңмен кесе жасап, дыбыстарды қағып алып отырыңдар. Айтылған дыбыстарды түсіріп немесе орнын ауыстырып алуға болмайды Жинаған дыбыстарыңнан сөз құрап айтасыңдар. Мысалы: -</p>	<p>Сауат ашу негіздері Міндеті: - Сөздегі дыбыстардың ретін, дауысты және дауыссыз дыбыстарды анықтау.</p> <p>«Сөзді аяқта» дидактикалық жаттығуы Балалар мен сендерге соңғы буынын айтпай сөздер айтамын, сендер буынды қосып, сөзді айтасыңдар. Мысалы: кү...шік, көбе...лек, ба...нан, алжап...қыш, жұлдыз...ша, жылқы...шы, шах...мат, ине...лік, жолба...рыс, жас...тық, ағаш..тар, бақта..шы, береке...лі, күлкі...лі, күнба...ғыс, қабыр...ға, қам...шы, қама...жай, ора...мал, сұл...гі, жапа...лақ, отба...сы, жануар...лар, найза...ғай, сөм...ке,</p>	<p>Көркем әдебиет Міндеті: - Белгілі образды сомдауда эксперимент жасауға, түрлендіруге мүмкіндік беру.</p> <p>1.Суретті қара. Ертегінің жүйесін сурет бойынша баянда. Ертегі кейіпкерлерінің қимыл-әрекетін және эмоциясын келтір. 2.Жұмбақты шеш. Ә дегеннен тап береді, Тап бергеннен қақ бөледі. (Балта)</p> <p>Ескегі бар, жүзбейді, Ұшудан үміт үзбейді. (Желдиірмен)</p>	

		<p>«а.л.м.а.», – «а.ғ.а.ш.», - «к.ү.н.», - «қ.ұ.с.», «қ.о.я.н.», - «с.и.ы.р.» , - «а.с.ы.қ.» , - «е.с.і.к.», - «с.а.ғ.а.т.», - «т.а.б.а.қ.», - «ж.е.р.».</p> <p>–Балалар, сендер қандай тағамдарды ұнатасыңдар? –Балалар, денсаулыққа пайдалы тағамдармен тамақтану қажет. Ал А, В, С, Д, Е – осы адам ағзасына қажетті дәрумендердің атаулары. Біз оларды тағамдардан аламыз. А дәрумені өсу мен көру дәрумені деп атауға болады, себебі ол арқылы сен жақсы өлесің, ал көзің тамаша көреді.</p>	<p>сыбыз...ғы, отша...шу, су...рет, жеміс...тер, жалау...ша, құмырс...қа т.б. Сөзді дұрыс айтқан балаларға педагог жұлдызша таратып отырады, ойын соңынан жеңімпаз анықталады</p>	
<p>Үзіліс :</p>				

Саусақ ойындары**Ойын: Су толтыру.**

Мақсаты: Қол ептілігін дамыту, ас ішкенде қалай отырып, қасықты қалай ұстайтынын, ыдыстар қалай тұратынын үйрету.

Керекті құралдар: шұңқыр қасық, шұңқыр тәрелке мен күрешке.

Мазмұны: Үстел үстіне шұңқыр ыдысқа су құйып қоямыз. Одан кейін 1-ші тәрбиеші өзі көрсетеді. Ыдыстағы суды қасықпен алып, ақырын төгіп алмай күрешкеге құямыз. Осы іс-әрекет бірнеше рет қайталанады.

Саусақ ойыны: Жүретін саусақтар.

Мақсаты: Саусақтарын жүргізе отырып, саусақты шынықтыру және заттарды атау үшін логикалық есін ұлғайту.

Керекті құралдар: Суреттері бар кітапшалар.

Шарты: Суреті бар кітапшаны алып, ішін ашып, ішінде балалар білетін деген суреттерді парақ бетінде саусақтарды жүргізе отырып (2 саусақпен), суретті нұсқап оның атын сұрайды. Балалар жауап береді. Сол ереже бойынша қайталанады.

2 - ұйымдастырылған іс-әрекет

	<p>Қоршаған орта Міндеті: - Табиғатпен таныстыру барысында заттар мен құбылыстардың өзіне тән, сипаттамалық белгілерін бақылау, талдау, салыстыру, ажырату Табиғатты қорғауға тәрбиелеу.</p> <p>Табиғатты суреттеу. Бұлардың бәрі бізді қоршаған табиғатқа жатады. Осы ағаштар табиғаттың қай түріне жатады? Тірі табиғат. Оны неліктен тірі табиғат деп атаймыз? Одан әрі саяхатымызды жалғастырамыз. Не естідіңдер? Тағы не көрдіңдер? Орман жануарлары. Олар да тірі табиғатқа жатады. Тірі табиғатқа жатады - адам. Осы тірі</p>	<p>Математика негіздері Міндеті: - Көрнекілік негізінде қарапайым мысалдар мен есептерді шығару; Суретті қарайды, есеп құрастырады, шығарады. Педагог есеп құрастырудың үлгісін көрсетеді: аквариумда қызғылтсары түсті 3 балық және күлгін түсті 2 балық жүзіп жүрді. Аквариумда қанша балық жүзіп жүр? - Балалар үлгіге сүйене отырып, қалған суреттердегі тапсырмаларды құрастырады, шешеді, жауабын атайды. -Екінші аквариумда неше балық бар? Олар бірдей ме? -Үшінші аквариумда неше балық бар?</p>	<p>Математика негіздері Міндеті: - Заттардың (5 және одан артық) ұзындығын, биіктігін, ені мен жуандығын анықтай білу Проблемалық іздеу тапсырмасы: Кәділердің ұзындығын қалай салыстыруға болады (бір-бірінің үстіне салу арқылы)? Педагог: Кәділерді сабағынан үзбей өлшеуге бола ма? Заттың ұзындығын өлшеуге арналған басқа да тәсілдер бар. Кез келген затты шартты</p>	<p>Қоршаған орта Міндеті: Адам өмірі үшін судың, құмның, күн, ай сәулесінің, саздың, тастардың маңызын түсіну Ойын: «Сиқырлы көпіршіктер» -Балалар Ертегі көрініс көрсету «Күн, жер, су, от және ауа» (ертегі) Бір күні Күн, жер, су, ауа қайсысы ең маңызды деп таласыпты. Күн: «Ең бірінші оянып мен өз шуақтарыммен жер планетадағы адамдарды, құс, аңдарды оятамын!» дейді. Жер: «Ия, ия, күн, сен жаңа өзің айттың жер планетасында тұратындар деп. Мен болмасам аңдар, жәндіктер, адамдар қайда өмір сүруші еді? Ағаштар, гүлдер қайда өсуші еді?</p>	<p>Математика негіздері Міндеті: - Шартты өлшемнің көмегімен заттардың ұзындығын, енін, биіктігін өлшеу және осы өлшемдер бойынша бірнеше заттарды салыстыру. Практикалық жұмыс Педагог балаларға: көк және қызыл қағаз таспаларын таратады. Кішкентай жасыл таспа – шартты өлшем. Педагог балаларға: алдарыңдағы тәрелкелерде көк және қызыл қағаз таспалар жатыр. Тәжірибелік жолмен таспалардың қайсысы ұзынырақ екенін дәлелдеп көріңдер. –Таспалардың қайсысы ұзынырақ? –Неліктен қызыл таспа ұзынырақ? –Қызыл таспа неше</p>
--	---	--	--	---	--

	<p>табиғаттың қажеттіліктерін атайық: ауа, тамақ, су, жарық, жылу.</p> <p>Одан әрі саяхатымызды жалғастырайық. Таудан сарқырап аққан өзенді көрдік. Енді табиғатта өлі денелер бар.</p> <p>Оларды тамашалайық. Күн, су, тау, тас, ауа, Бұлардың бәрі табиғи денелер. Бұдан басқа жасанды денелер болады, олар адам қолымен жасалады. Жасанды денелерге не жатады? Машина, үй, парта, кітап, т. б. Кез - келген денелер заттан тұрады. Мысалы: доп - дене, резеңке - зат, парта - дене, ағаш - зат, т. б. Қане, мына суреттен жасанды денелерді табайық.</p> <p>Ал осы табиғатта болып жатқанның барлығы табиғат құбылыстары. Табиғат құбылыстары: жаңбырдың жаууы, қардың жаууы, найзағай, кемпірқосақтың шығуы, жапырақтың түсуі, т. б</p>	<p>Балалар сұрақтарға жауап береді.</p> <p>Аквариумдағы балықтарды санап, есеп құрастырады</p>	<p>өлшемнің көмегімен өлшеуге болады.</p> <p>Шартты өлшем ретінде таспаны, бауды, қаламды немесе кез келген басқа затты пайдалануға болады.</p> <p>Бүгін біз шартты өлшем ретінде жасыл қағаз таспаны пайдаланамыз.</p> <p>Менің қалай өлшейтінімді мұқият қарандар. Екеуінің де бұрышын бір-біріне сәйкес келтіріп, шартты өлшемді кесіндінің үстіне саламын.</p> <p>Шартты өлшемнің шеті қай жерде болса, сол жерге белгі саламын.</p> <p>Келесі өлшем осы жерден басталады.</p> <p>Балалар өздерінің салыстыру тәсілдерін ұсынады.</p> <p>Балаларға кәділердің</p>	<p>Өзен, теңіз, мұхиттар қайда тасушы еді? Ең маңызды мені!»</p> <p>Ал мен болмасам,- таласқа су кірісті – балықтар, пингвиндер, су құстары болмаушы еді? Менсіз адамдар өмір сүре алмаушы еді.</p> <p>«Мен олардың үйлерін жылытамын» — таласқа от кірісті.</p> <p>«Сендер мен туралы ұмытып қалдыңдар!» — Ауа дауысын шығарды.</p> <p>Мен көрінбесем де адамдардан басқа, әр тірі зат өмір сүре алмайды! Менсіз отта болмайды.</p> <p>Бұл талас ұзаққа дейін созылды. Ешкім білмейді қашанға дейін созылатынын, егерде адам бұл әңгімеге кіріспесе.</p> <p>«Сендердің әрқайсысы маңызды. Сендерсіз жерде өмір болмаушы еді.»</p> <p>Адам тыныс алып, жерден астықты теріп, бұлақтан таза суды ішіп, үйіне кіріп отты жақты. Содан бері күн, су, жер, от, ауа бір бірімен таласпайды.</p> <p>— Балалар, сендер табиғатқа байланысты мақал-мәтелдер білесіңдер ме?</p> <p>— Тау бұлағымен сәнді,</p>	<p>шартты өлшемге тең?</p> <p>–Көк таспа неше шартты өлшемге тең?</p> <p>Қайсысы көбірек: 3 пе, немесе 4 пе?</p> <p>Шартты өлшемнің көмегімен таспалардың ұзындығын өлшейді.</p> <p>Қорытынды жасайды: қызыл таспа ұзынырақ, оның ұзындығы 4 шартты өлшемге тең. Көк таспа қысқарырақ, ол 3 шартты өлшемге тең.</p> <p>Тапсырмаларды орындап, өздерінің іс-қимылдарын түсіндіреді</p>
--	---	--	---	--	---

			макеттері (муляждар, суреттер) беріледі және олар кәділерді ұзындығы бойынша салыстырады. Санайды. Осы кесіндінің неше шартты белгіге тең екенін санауды ұсынады. Кәдінің ұзындығын кім өлшейді? Кәді неше шартты өлшемге тең?	көл құрағымен сәнді. — Жер құтты болса, мал сүтті болады. — Жер – ана, ел – бала Дәйексөз: Адамзаттың табиғатсыз күні жоқ, Мұны айтуға адамзаттың тілі жоқ. Балалар табиғатқа өз ризашылығын білдіреді. — Күн, сәуле шашқаның үшін рахмет! — Ағаш, көлеңкең үшін рахмет! — Жер, саған жомарттығың үшін рахмет! — Бұлт жаңбыр сепкенің үшін рахмет! — Таза ауа, саған рахмет! — Табиғат, сұлулығың үшін рахмет! — Құстар, тамылжыта салған әндерің үшін рахмет!	
--	--	--	--	---	--

Үзіліс:

Дидактикалық ойын:

«Домино»

Мақсаты: «Баланың көліктер жайлы білімдерін дамыту, пысықтау. Сәйкес көлікті тауып дұрыс атату, оның атқаратын қызметімен таныстыру.

Ойын шарты: Суреттері сәйкес келетін карточкаларды біріне қатарлап тізіп қою, кім бұрын барлық карточкаларын қояды, сол жеңіп шығады.

«Сүйікті қаламызға саяхат»

Мақсаты: Туып -өскен қаласы туралы білімдерін бекіту; үлкендер еңбегі, автокөліктер.

Ойынның барысы: Тәрбиеші балаларды үш топқа бөліп, карточкаларды таратады. Содан соң қаланың көрікті жерлері, үлкендер еңбегі, автокөліктер туралы әңгімелеуге тапсырма береді. Балалар қолдарындағы карточка бойынша әңгіме құрастырады. Әңгімені мазмұнды айтқан топ жіңішке жетеді. Топтар қағаздарын алмастырып, ойынды әрі қарай жалғастырады.

Қажетті құралдар: Бірдей қос суреттер, әртүрлі көліктер бейнеленген көлімдері 5×6см карточкалар.

3 - ұйымдастырылған іс-әрекет

	<p>Шығармашылық бейнелеу әрекеті Міндеті: - Балалардың қайың ағашы туралы білімдерін арттыру - - Бақылаған заттың бейнесін бере білу, затты әртүрлі қалыптарда мүсіндеу -- Сюжеттік жапсыруда заттардың өлшеміне қарай арақатынасын, әртүрлі заттардың бөліктерінің беру -- Қағаздан құрастыру әдістерін қолданып, жазық материалды көлемді пішінге өзгерте білуді бекіту Мақсаты:- қысқы ағашты бейнелей білуге үйрету Топтық жұмыс</p>	<p>Қазақ тілі Міндеті -- Қазақ халқының тұрмыстық заттарымен, киім-кешегімен, азық-түлік өндірудегі тұрмыстық кәсібімен таныстыру</p> <p>Қазақ халқының шеберлері асхана аспаптарын, тұрмыстық заттар, жиһаздар дайындауда қандай материалдарды қолданған баллаарға көрсету, Осы заттарды бояту.</p>	<p>Сөйлеуді дамыту Міндеті: - Монологты байланыстырып құра білу, әңгімені бірізді айту</p> <p>–Сендерге «Ақсақ құлан» аңызы ұнады ма? –Аңызда не туралы айтылған? –Ашуына тиген құлан әңгісі балаға не істеді? –Міне, балалар, аң екеш аңға да зәбір көрсетіп, қорлауға болмайды екен. –Аңыз әңгімедегі құлан сөзі орыс тілінде «кулан» деп айтылады. Өңгі – үйірді басқаратын, бастап жүретін айғыры</p> <p>–«Л» – дауыссыз дыбыс. –"Л" дыбысының буын арасында кездесуі. Ла-ла-ла – лақ. Лә-лә-лә – Ләззәт.</p>	<p>Көркем әдебиет Міндеті: - Сахналық қойылымдарға қатысуға баулу Педагог қорапшаның ішінен бір сурет алып шығады. – Суреттен нені көріп тұрсыңдар? (Балта) – Бұл не деп ойлайсыңдар? –Ол не үшін керек? Мұндай затты көргендерің бар ма? –Балалар, бүгін «Алтын балта» орыс халық ертегісімен танысамыз. Ертегі – әдеби жанрдың бір түрі екенін естеріне түсіру. Ертегі ойдан, қиялдан туады Ертегі мазмұны бойынша сұрақтар: –Ертегі қалай аталады? –Кедей қайда барды? –Балта қайда түсіп кетті? –Балта не үшін қажет? –Диірменші қандай балталар ұсынды? –Диірменші неліктен кедейге алтын балтаны берді? –Бай не істеді? –Ертегі қалай аяқталды?</p>	<p>Қазақ тілі Міндеті: - Суреттер бойынша әңгіме құрастыру Ойын: «Қандай сөз артық?». Педагог сөздерді айтады, балалар мұқият тыңдап қандай сөз артық екенін табады. Мысалы: керуеет, үстел, нан, кілем. Балалар әр дұрыс жауап үшін фишкадан алады, ойын соңында фишкалар саналып, жеңімпаз анықталады.</p>
--	---	---	---	---	---

Да-да-да – дала
 До-до-до – долана.
 Құ-лан. Құ-лақ

**Үзіліс: . Жүгіруге арналған ойындар
 «Торғайлар мен мысық»**





Ойын: «Торғайлар мен мысық»

Мақсаты: балаларды ойынның шартын бұзбай ойнауға, белгі бойынша қимыл-қозғалыс жасауға дағдыландыру, зейіндерін, байқағыштықтарын, жүгіру дағдыларын дамыту.

Шарты: Жерді шеңбермен белгілеу керек /5-6м. диаметрмен/. Ортада тәрбиешімен тағайындалған бала жүреді – ол мысық. Қалған балалар шеңбердің сыртында- олар торғайлар. Мысық ұйықтап қалады. Торғайлар шеңбердің ішіне дән жеуге кіреді. Мысық оянып кетеді де, торғайларды көріп, оларды ұстай бастайды. Торғайлар шеңберден шығуға асығады. Шеңбердің ішінен мысыққа ұсталған торғайлар, шеңбердің ортасында қалады. Мысық 2-3 торғайды ұстаған соң, тәрбиеші жаңа мысықты таңдайды. Ұсталған торғайлар басқа ойынаушыларға қосылады. Ойын 4-5 рет қайталанады.

Ұсыныс: мысық ақырын барып торғайларды ұстайды (қатты ұстамай, ақырын ғана қолын тигізеді)



4 - ұйымдастырылған іс-әрекет

	<p>Сауат ашу негіздері Міндеті: Буындарға буын қосып сөз құрап айтуға жаттықтыру арқылы зейін мен есте сақтауларын дамыту</p> <p>«Тиісті белгіні көтер» дидактикалық жаттығуы</p>	<p>Музыка Міндеті: -Таныс би қимылдарын қолдана отырып, музыканың сипатына сәйкес ойдан би қимылдарын шығару</p> <p>Музыка тыңдау: «Қыс» (Б. Ерзакович) Ән айту: «Зырлайды»</p>	<p>Музыка Міндеті: - Мәтінге сәйкес әнді сахналау</p> <p>Музыка тыңдау: «Қыс» (Б. Ерзакович) Ән айту: «Зырлайды шанамыз» (М. Маңғытаев) «Қыс қызығы» (И. Нүсіпбаев)</p>	<p>Дене шынықтыру Міндеті: - Алға еңкейіп, алақанын еденге тигізу. Қолдарын айқастырып желкеге қою, қолды жазып, екі жаққа созу</p> <p>Алға еңкейіп, алақанын еденге</p>	<p>Дене шынықтыру Міндеті: - - Гимнастикалық қабырғаға арқасымен сүйеніп тұрып, белінің деңгейіндегі рейкадан ұстап, аяқты кезектестіре бұғу және тік көтеру</p>
--	---	--	---	--	--

	<p>Педагог жуан, жіңішке дауысты дыбыстарды араластырып айтады, балалар жуан дауысты дыбысты айтқанда, сары түсті дөңгелекті, жіңішке дауысты дыбыстарды айтқанда, қызғылт сары дөңгелекті көтереді. «Кім көп сөз ойлап айтады?»</p> <p>дидактикалық ойыны – Н дыбысынан басталатын сөздер ойлаңдар, сөздерді шапалақпен буынға бөліндер, қанша буын атасындар.</p> <p>– Нан, нар, ну, нарын, немене, не, неге, нағыз, Нұрлан, Нұргүл, неке, нақ, неліктен.</p> <p>– Р дыбысынан басталатын сөз ойлаңдар. Кім көп сөз ойласа, соған бір фишкадан беріліп отырады.</p> <p>– Радио, рауғаш, рас, рет, резеңке, рең.</p> <p>Ойын соңында фишкаларды санап, жеңімпазды анықтайды</p>	<p>шанамыз» (М. Маңғытаев) «Қыс қызығы» (И. Нүсіпбаев) Музыкалық-ырғақтық қимылдар: «Ленталармен жаттығу» (В. Моцарт) Билер: «Испан биі» («Билеп үйренейік» жинағынан) Ойындар, хороводтар: «Кешікпе» орыстың х.э. (өңдеген М. Раухвергер) Музыкалық аспапта ойнау: «Полька» (А. Филиппенко)</p>	<p>Музыкалық-ырғақтық қимылдар: «Ленталармен жаттығу» (В. Моцарт) Билер: «Испан биі» («Билеп үйренейік» жинағынан) Ойындар, хороводтар: «Кешікпе» орыстың х.э. (өңдеген М. Раухвергер) Музыкалық аспапта ойнау: «Полька» (А. Филиппенко)</p>	<p>тигізу. Қолдарын айқастырып желкеге қою, қолды жазып, екі жаққа созу</p> <p>Қимыл-қозғалыс ойыны:</p> <p>«Төбешіктен-төбешікке».</p> <p>Ойыншылар еденге тақтайшаларды қойып, оның үстіне тұрады, сонан кейін екіншісін қояды. Осыдан кейін екінші тақтайшаға секіріп тұрады да, бірінші таяқшаны алып, оны алдыға тастайды. Осылайша залдың екінші шетіне дейін тақтайдан-тақтайға секіріп барады.</p>	<p>Гимнастикалық қабырғаға арқасымен сүйеніп тұрып, белінің деңгейіндегі рейкадан ұстап, аяқты кезектестіре бұғу және тік көтеру</p> <p>Қозғалыс ойындары:</p> <p>«Сағат»</p> <p>Екі ойыншы бірдей қашықтықта шеңбер бойымен тұрып алып, белгі берілгенде бір бағытта жүгіріп, бірін-бірі қуып жетуге тырысады. Ойында жаттығуларды екі бағытта қайталау керек (сағат тілімен, сағат тіліне қарсы).</p>
--	--	---	--	--	---

Серуенге дайындық	Киімдерді реттілікті сақтап дұрыс киінуге үйрету.	Киімдерді реттілікті сақтап дұрыс киінуге үйрету.	Киімдерді реттілікті сақтап дұрыс киінуге үйрету.	Киімдерді реттілікті сақтап дұрыс киінуге үйрету.	Киімдерді реттілікті сақтап дұрыс киінуге үйрету.
--------------------------	---	---	---	---	---

Серуен	<p>Бақылау: Бұлтты бақылау.</p> <p>Міндеті: Қыста аспанды сұрғылт бұлт басады, бұлттың салдарынан қар жауады т.б. түсіндіру. Зәулімде тұрағы Тіреусіз тұрады.(Бұлт).</p> <p>Еңбек: Көшедегі қар жинаушы машиналардың жұмысын бақылау.</p> <p>Міндеті: Қар тазалаушы машиналардың адам үшін пайдасының зор екендігін айту.Еңбекті дәріптей білуге үйрету.</p> <p>Бір халық аспанда ұшқан, аяғы жоқ,Ұстаған қолдарында таяғы жоқ.Күніне талай жерге кетер кезіп, Нәрсенің бұл секілді саяғы жоқ. (Бұлт</p> <p>Міндеті: Балаларға бұлт туралы түсінік қалыптастыра отырып, есте сақтау қабілетін дамыту.</p> <p>Қим.ойын: «Мені қуып жет».</p> <p>Мақсаты: Шапшаңдыққа үйрету. Денені ширату арқылы денсаулықты нығайту.</p>	<p>Бақылау: Мұзды бақылау.</p> <p>Міндеті: Мұзды көрсете отыра сипаттау. Қыс мезгілінде өзендер мен көлдердің бетін мұз басатындығы жөнінде түсінік беру.</p> <p>Еңбек: Тайғанақ жерге құм себу.</p> <p>Міндеті: Балаларды бірлесіп жұмыс жасауға баулу. Өздеріне берілген тапсырманы тиянақты орындауларын қадағалау.</p> <p>Жаңа жыл туралы тақпақ жаттату.</p> <p>Жаңа жыл,жаңа жыл, Жаңа жылда-жаңа нұр. Жасыл шырша жанында Жадырап бар бала жүр.</p> <p>Міндеті: Еске сақтау қабілетін дамыту, сөздерді қатесіз дұрыс айтуға үйрету.</p> <p>Ойын: «Тышқан мен мысық».</p> <p>Міндеті: Шапшаңдыққа, жылдам</p>	<p>Бақылау:Ауа-райын бақылау.</p> <p>Міндеті: Ауа-райын бақылай отырып, күз мезгілінің өзіне тән ерекшеліктерін көрсете сипаттау.</p> <p>Еңбек: «Таза алаң».</p> <p>Міндеті: Аула сыпырушыға көмектесу.Тазалыққа, кішіпейілдікке үйрету.Үлкендердің еңбегін қадірлей білуге тәрбиелеу.</p> <p>Ойын: «Қасқыр мен қаздар».</p> <p>Міндеті: Топ болып ойнауға, рөлдерді бөліп ойнауға қалыптастыру.</p> <p>Қимылдық ойын: «Тымпи-тымпи».</p>	<p>Бақылау: Мұздақты бақылау.</p> <p>Міндеті: Мұздақтың пайда болу жолын түсіндіру, мұздақтан абай болып жүруге үйрету.</p> <p>Еңбек: Ағаш түптеріне қар үю.</p> <p>Міндеті: Еңбекқорлыққа үйрету. Жалқаулықтан аулақ болуға шақыру.</p> <p>Жеке жұмыс: Жұмбақ жаттату“Отқа жанбас, Суға батпас” (мұз)</p> <p>Міндеті: Мұз туралы түсінік беру. Жұмбақ жаттату арқылы сөздік қорын молату.</p> <p>Есте сақтау қабілетін дамыту.</p> <p>Қимылдық ойын: «Қазан».</p> <p>Міндеті: Бірлесіп ойнауға шақыру. Балалардың көңілдерін көтеру.</p>	<p>Бақылау: Күнді бақылау.</p> <p>Міндеті: Тірі табиғат үшін күннің маңызы, пайдасы, қажеттілігі. Қыста күннің қызуы төмендейтіні туралы түсінік беру.</p> <p>Еңбек: «Қыс қызығы».</p> <p>Міндеті: Балалар мен ата-аналар біріге отырып, ойын алаңын әшекейлеу, қардан сырғанақ жасау. Бірлесіп еңбек етуге үйрету, үлкендердің еңбегіне құрметпен қарауға тәрбиелеу.</p> <p>Жеке жұмыс: Ақ сандығым ашылды, Ішінен жібек шашылды.</p> <p>(Күн)</p> <p>Міндеті: Балаларға жұмбақтарды жаттата отырып, тіл байлықтарын дамыту, ойлау қабілеттерін арттыру.</p> <p>Қимылды ойын: «Айгөлек».</p> <p>Міндеті: Денені шынықтыру, шапшаңдыққа, ептілікке баулу.</p>
---------------	--	--	--	---	---

		шешім қабылдауға үйрету.			
Балала рмен жеке жұмыс	Жеке баламен жұмыс: «Қоржынды сәндейміз» Міндеті: Қазақтың үй бұйымы – қоржынмен таныстыру, қоржын туралы білімдерін одан әрі жетілдіру. Эстетикалық талғамдарын дамыту, тиянақтылық пен ұқыптылыққа тәрбиелеу. Сурет салу Шығармашылық іс әрекет, бейнелеу іс-әрекеті	Жеке баламен жұмыс: «Отбасының қысқы еңбегі» Міндеті: Отбасымен бірге қысқы еңбекке баулу. Суреттер бойынша әңгімелеу. Сөздік қорларын дамыту. Сөйлеуді дамыту Қарым- қатынас іс –әрекеті	Жеке баламен жұмыс: Алиярдың құрастыруға деген қызығушылығын арттыру. Құрастыру Шығармашылық іс әрекет, бейнелеу іс-әрекеті	Жеке баламен жұмыс: Қоршаған ортамен танысу Қарым- қатынас іс –әрекеті, танымдық іс-әрекет, зерттеу іс-әрекеті	Жеке баламен жұмыс: «Автобус» Міндеті: Автобус туралы білімдерін одан әрі жетілдіру. Эстетикалық талғамдарын дамыту, тиянақтылық пен ұқыптылыққа тәрбиелеу. Сурет салу Шығармашылық іс әрекет, бейнелеу іс-әрекеті
Балалардың үйге қайтуы	<i>Ата –аналарға кеңес</i> Егер Сіздің балаңыз көпшіл, өз-жақындарыңыз бен бірге бөтен адамдарды жатырқамаса, ойын кезінде өздігімен ойнай білсе, мінезі ашық, өз құрдастарымен мейрімді болса мектепке келген күннен бастап – ақ үйреніп кететіне сеніңіз.	<i>Ата –аналарға кеңес</i> Егер Сіздің балаңыз көпшіл, өз-жақындарыңыз бен бірге бөтен адамдарды жатырқамаса, ойын кезінде өздігімен ойнай білсе, мінезі ашық, өз құрдастарымен мейрімді болса мектепке келген күннен бастап – ақ үйреніп кететіне сеніңіз.	<i>Ата –аналарға кеңес</i> - үйдегі жағдайда баланың өзіне - өзі қызмет етудің алғы шарттарына үйрете беріңіз: жуыну, қолын сүрту, шешіну, өз бетімен тамақтану, тамақ ішкенде қасықты пайдалану, горшокқа сұрану. Киімдері міндетті түрде өзіне ыңғайлы болуы шарт: шалбар не болмаса шорты замоксыз, белдеушесіз.	<i>Ата –аналарға кеңес</i> Егер Сіздің балаңыз көпшіл, өз-жақындарыңыз бен бірге бөтен адамдарды жатырқамаса, ойын кезінде өздігімен ойнай білсе, мінезі ашық, өз құрдастарымен мейрімді болса мектепке келген күннен бастап – ақ үйреніп кететіне сеніңіз.	<i>Ата –аналарға кеңес</i> - баламен жағымды эмоционалдық жағдайлар жасау қажет, ол көбіне ата – ана жағынан болуы қажет, мектеп туралы, оның өзіне керектігін түсіндіріп балаңызды сүйіп, аймалап, жиі оған өз мейіріміңізді көрсетіңіз. Балаңыздың көзінше мектеп туралы өзіңізді толғандыратын мәселені айтудан аулақ болыңыз.

Тәрбиелеу-білім беру процесінің циклограммасы

Бекітемін  ОIЖО Абдирахманова Б.Ш.

Білім беру ұйымы: «Жабасақ ЖОББМ»КММ

Сыныбы: МАД

Сынып жетекшісі: Абдраманова Б.Ж

Балалардың жасы 5-6 жас

Жоспардың құрылу кезеңі 22-26 қаңтар 2023-2024 оқу жылы

Күн тәртібі	Дүйсенбі	Сейсенбі	Сәрсенбі	Бейсенбі	Жұма
Балаларды қабылдау	Балаларды көтеріңкі көңіл-күймен қарсы алу. Балалар үшін жайлы жағдай жасау. Балаларға тәрбиешінің толық аты - жөнін атап сәлемдесуді үйрету. Баланың бүгінгі көңіл күйі, оны не қызықтыратыны туралы сұрау, баланы жеке пікірін білдіруге тарту, бүгінгі ауа райы туралы балалардың ойын білу				
Ата-аналармен немесе баланың басқа заңды өкілдерімен кеңес, әңгімелесу	Ата-аналармен әңгіме: Балалардың көңіл күйі, денсаулығы жайында ата –анамен әңгімелесу. Ата –аналармен қарым – қатынас мәдениетін орнату. Күн тәртібін сақтауға дағдылану.	Ата-аналармен әңгіме: Ата- аналарға балаларын таңертеңгілік жаттығуға үлгертіп алып келулерін ескерту.	Ата-аналармен әңгіме: Балалардың тазалығы жөнінде кеңес беру.	Ата-аналармен әңгіме: Ата –аналарға баланың денсаулығын сақтау жөнінде кеңес беру.	Ата-аналармен әңгіме: Ата –аналарға керекті құрал –жабдықтарды әкелуін өтіну.
Балалардың дербес әрекеті (аз қимылды ойындар, үстел үсті ойындары, бейнелеу іс- әрекеті, кітаптарды қарау және басқалар)	Қимылды ойын «Ұшты-ұшты» Мақсаты: Балаларға әуеде ұшатын заттарды ажырата алуға үйрету. Қоршаған ортамен таныстыру	Сюжеттік ойын «Мен дәрігер боламын» Мақсаты: Балалар бір - бірімен ойнау арқылы өздерін дәрігер сезіне алады. Сөйлеуді дамыту	Үстел-үсті ойын «Әдемі үйшік» Мақсаты: Балалар өз еріктерімен үйшікті құрастыра алады Құрастыру	Сюжеттік ойын «Шаштараз» Мақсаты: Балалар ойын арқылы шаш қиюшының еңбегін түсінеді. Көркем әдебиет	Дидактикалық ойын «Сандар тізбегі» Мақсаты: Сандарды тура және кері санай білуге үйрету Математика негіздері
Ұйымдастырылған іс-әрекетке дайындық (бұдан әрі-ҮІӨ)	Д/ойын:«Ғажайып қоржын» Мақсаты: Балаларды заттарды қолдарымен, сипаптиісті	Д/ойын«Бұл қай кезде болады» Мақсаты: Баланың жыл мезгілдері жайлы білімдерін тиянақтау	Д/ойын:« Өз жұбыңды тап» Мақсаты: Санды көру, есту және қимыл	Д/ойын:«Қателесіп қалма?». Мақсаты: Жылдам ойлау қабілеттерін дамыту,	Д/ ойын: «Гүл шоғын құрастыр». Мақсаты: Бақшада, далада, орманда

	<p>қасиеттеріне қарай ажырата білуге үйрету. қажетті құралдар: Ғажайып қоржын. Балалар санына сәйкес, таныс ойыншықтар.</p>	<p>пысықтау тиісті белгілерін атату, тілдерін жетілдіру, танымдылықтарын, ұстамдылықтарын дамыту. Қажетті құралдар: Жыл мезгілдеріне байланысты 3-4 сурет</p>	<p>арқылы қабылдау қабілеттерін пысықтау. Қажетті құралдар: Цифрлар бала санына</p>	<p>балалардың күннің әр түрлі мезгілінде не істейтін туралы біліктерін нығайту. Қажетті құралдар: текше</p>	<p>өсетін гүлдерді дұрыс тауып, аттарын есте сақтауға үйрету. Ойынның ережелері. Гүлдің кімге арналғанын, Қайда өсетінің және қалай аталатынын көрсету.</p>
--	--	--	--	--	--

1 - ұйымдастырылған іс-әрекет

<p>Дене шынықтыру Міндеті: - Алға қарай еңкейіп, алақанды еденге тигізу; артқы жағынан қолды айқастырып көтеру, қолды жоғары көтеріп, жан-жаққа бұрылу Мақсаты: - Гимнастикалық қабырғаның бір сатысынан екінші сатысына диагональ бойынша адымдап өтуге, өрмелеуге жаттықтыруды жалғастыру, қол мен аяқ қозғалысын үйлесімді қозғау қабілеттерін жетілдіру</p> <p>Шлө әлемі «Қи қоңыз» ойын-жаттығуы. Еркін бағытта фитболдарды (доптарды) домалатуға жаттықтыру.</p>	<p>Дене шынықтыру Міндеті: - 3-5 метр қашықтықта екі қолын жерге қойып, жүру (бір бала екінші баланы аяғынан ұстайды). Мақсаты Отырған күйде допты екі қолмен бастан асыра лақтыруға үйрету</p> <p>«Кокостармен ойнаймыз» Отырған күйде допты екі қолмен бастан асыра лақтыруға үйрету. Доп ұстаған қолды бастан асыра артқа жіберіп, доптың траекториясы алдыға, жоғары дұрыс ұшу үшін, бүгілген қолды түзу ұстап, допты лақтыру шеберліктерін (машықтарын) қалыптастыру. Доптың артынан залдың сол немесе оң жағынан</p>	<p>Дене шынықтыру Міндеті: -Отырып алға қарай еңкею, тізерлеп тұрып алға еңкею Мақсаты - Гимнастикалық қабырғаның бір сатысынан екінші сатысына диагональ бойынша адымдап өтуге, өрмелеуге жаттықтыруды жалғастыру, қол мен аяқ қозғалысын үйлесімді қозғау қабілеттерін жетілдіру</p> <p>Шөл әлемі «Қи қоңыз» ойын-жаттығуы. Еркін бағытта фитболдарды (доптарды) домалатуға жаттықтыру. Фитболдарды зал бойымен домалатып жүреді. Доптарды қатты итермейді.</p>	<p>Көркем әдебиет Міндеті: - Себеп-салдарлық байланыстарды, жанрларды (ертегі, әңгіме, өлең) ажырату Мақсаты: әңгіменің мағынасын интонациямен мазмұндауға дағдыландыру.</p> <p>1.Оқиғаның жүйесін сурет бойынша баянда. Анасы мен қызы нені істеп отыр? Анасы мен қызы терезеден нені көрді? Торғайдың аузындағы не нәрсе?</p>	<p>(Қазақ тілі Міндеті: - Туған өлкенің көрнекі жерлері, әсем табиғаты, тарихи орындары туралы айту Мақсаты Отан туралы түсініктерін кеңейту</p> <p>Сөздік ойын: «Сұрақ-жауап» – Сенің Отаның қалай аталады? – Менің Отаным – Қазақстан. – Қай қалада (ауылда) тұрасың? (Қаласының, ауылының атын айтады). – Отанымыздың бас қаласын ата? – Отанымыздың бас қаласы – Нұр-Сұлтан.</p>
---	---	--	--	--

	<p>Фитболдарды зал бойымен домалатып жүреді. Доптарды қатты итермейд</p> <p>Батпақ әлемі</p> <p>Қимыл-қозғалыс ойыны: «Төбешіктен-төбешікке».</p> <p>Ойыншылар еденге тақтайшаларды қойып, оның үстіне тұрады, сонан кейін екіншісін қояды. Осыдан кейін екінші тақтайшаға секіріп тұрады да, бірінші таяқшаны алып, оны алдыға тастайды. Осылайша залдың екінші шетіне дейін тақтайдан-тақтайға секіріп барады. «Теңіз шуы» ұнтаспасын тыңдайды.</p>	<p>жүгіріп барып алып келіп, сапқа тұрады. Допты сол қолмен лақтырады.</p>	<p>Батпақ әлемі</p> <p>Қимыл-қозғалыс ойыны: «Төбешіктен-төбешікке».</p> <p>Ойыншылар еденге тақтайшаларды қойып, оның үстіне тұрады, сонан кейін екіншісін қояды. Осыдан кейін екінші тақтайшаға секіріп тұрады да, бірінші таяқшаны алып, оны алдыға тастайды. Осылайша залдың екінші шетіне дейін тақтайдан-тақтайға секіріп барады. «Теңіз шуы» ұнтаспасын тыңдайды.</p>	<p>Сен қыздың орнында болсаң, не істер едің?</p> <p>2.Мақтадан не жасалады? Сызып қос.</p> <p>3.Жұмбақты шеш. Тау-тау ақ қар, Ерімейді ыстықта. (Мақта</p>	<p>– Қазақстан қандай мемлекет?</p> <p>– Қазақстан – тәуелсіз мемлекет</p> <p>:</p>
<p>2 - ұйымдастырылған іс-әрекет</p>					
	<p>Сөйлеуді дамыту</p> <p>Міндеті: --Өзара байланысты бірізді сюжет құрастыру, сөйлегенде бейнелі сөздерді қолдану</p> <p>Мақсаты : -. Әңгімені оқып, сұраққа жауап беруге үйрету.</p> <p>«Торғайлар мен мысық» ойыны.</p> <p>Педагог – «мысық», ал</p>	<p>Көркем әдебиет</p> <p>Міндеті: -- Әдеби шығармаларды эмоционалды қабылдауына ықпал ету, олардың мазмұнын түсіну</p> <p>Мақсаты әңгіменің мағынасын интонациямен мазмұндауға дағдыландыру.</p> <p>Педагог жұмбақ жасырады.</p>	<p>Сөйлеуді дамыту</p> <p>Міндеті: -</p> <p>Өпитеттерді, салыстыруларды қолдану</p> <p>Мақсаты -«Ж» – «Ш» дыбыстарын таныстыру.</p> <p>Педагог балаларға әңгіме мазмұны бойынша сұрақтар қояды.</p>	<p>Қазақ тілі</p> <p>Міндеті - -</p> <p>Фонематикалық естуді дамыту, сөздегі дыбыстардың орнын анықтау (басы, ортасы, соңы).</p> <p>Мақсаты ойын арқылы ойлау зейінін, білімдерін бекіту</p>	<p>Математика негіздері</p> <p>Міндеті: - -</p> <p>Биіктігін, ені мен жуандығын анықтай білу, заттарды шамасына қарай өсу және кему ретімен орналастыру</p> <p>Мақсаты шартты өлшемнің көмегімен заттарды шамасы бойынша салыстыру</p>

	<p>қалғандары «торғайлар» болады. Бөлмеде жағымды баяу әуен ойналады. «Торғайлар» алаңқайда секіріп, ұшып-қонып жүреді. Мысықтың дауысын естісімен «торғайлар» өз ұяларына ұша жөнеледі. Ұсталған «торғай» «мысық» болып ауысады. Ойын осылай жалғаса береді Балалар, біз бүгін торғайлар туралы ойынды бекер ойнаған жоқпыз. Өйткені сендерге қазір жазушысы М.Зверевтің «Су торғайы» атты әңгімесін мәнерлеп оқып беремін. Әңгімені мәнерлеп оқиды. «Су торғайы» Қыстыгүні қатты аязда таудан аққан өзеннен бу шығып жатады. Екі жағаға көкпеңбек жалтыр мұз қатады. Өзеннің тек ортасы ғана мұзсыз. Осындай кезде шыр-шыр етіп, мұз үстінде жорғалап торғай жүреді. Ол – қайқы</p>	<p>Қардай аппақ, мамықтай жұмсақ. Ол не? (Мақта) –Мақта жұмсақ, аппақ болады. Мақтадан киім дайындайды, көрпе жасайды. Бүгін біз мақта туралы Ыбырай Алтынсарин атамыздың «Бір уыс мақта» деген қызықты әңгімесімен танысамыз. Әңгіме болған оқиғаның желісі бойынша жазылады. Педагог әңгімені мәнерлеп оқып береді, мазмұнын түсіндіреді –Әңгіме қалай аталады? –Авторы кім? –Кішкентай қыз не істеп отырды? –Анасы қызына қандай ақыл айтты? –Қыз мақтаның қиқымын қайда лақтырды? –Оны не алып кетті? –Анасы оған не деді? –Әңгімені қалай аяқтауға болады?</p>	<p>1.Әңгімеде жылдың қай мезгілі? 2.Әңгімеде не туралы? 3.Су торғайын кім сипаттап береді? 4.Су торғайы жемін қайдан табады? 5.Су торғайын не үшін ғажап құсқа теңей Педагог әңгіме мазмұнын 5– 6 балаға қайталап айтқызады. –Балалалар, құстар үй құстары және жабайы құстар болып екіге бөлінеді. –Әңгімедегі су торғай қандай құсқа жатады деп ойлайсындар? Қыстап қалатын құстар, жылы жаққа ұшып кететін құстар және жыртқыш құстар болып бөлінеді. –Жыртқыш құстарға қандай құстар жатады? Педагог балаларға суретін көрсетеді «Ш» дыбысын дұрыс естіп, ажыратуға арналған жаттығулар: 1)Ша-ша-ша – шана. Шу-шу-шу – шуда. Шы-шы-шы – шыны. Ше-ше-ше – шелек. Ши-ши-ши – шие. Шө-шө-шө – шөп</p>	<p>«Білгенге – маржан». Бұл кезеңнің шарты сұрақтарға жылдам тез жауап беру керек. – Мамандық иелерін ата? – Біздің Отанымыз қалай аталады? – Бөлмеде не бар? – Сыпайы сөздерді ата. – Таңертең не істейміз? – Апта күндерін ата. т.б</p>	<p>дағдыларын қалыптастыру</p> <p>Өздерінің салыстыру тәсілдерін ұсынады. Педагог балаларға мойынорағыштарды көзбен алдымен екеуден, одан кейін үшеуден салыстыруды ұсынады. Жауаптың толық болуы керек екеніне назар аударады: (қызыл мойынорағыш ақ мойынорағыштан ұзынырақ, жасыл мойынорағыш қызыл мойынорағыштан қысқарырақ). Балалар мойынорағыштардың ұзындығын өлшеу бойынша практикалық жұмысқа қатысады. Оларды ұзындығы бойынша қалай салыстыруға болатынын кім біледі? Оларды бір-бірінің жанына осылай жақындатуға</p>
--	---	---	--	--	--

	<p>күйрық, кішкентай қара торғай. Торғай шолп етіп ағынды суға сүңгіп кетеді. Оның мөлдір судың түбінде жорғалап, тастардың ара-арасын шұқылап жүргенін анық көруге болады. Өне, ол пыр етіп қайтадан жағаға ұшып шықты.</p> <p>Тырнақтарының ұшына мұз қатып қалған. Оны да елең қылмастан зыр-зыр жорғалап, баяғысынша әндетумен болады.</p> <p>Бұл қандай ғажап құс! –Бұл құсты су торғайы дейді. Ол қысы-жазы бірдей жемін су түбінен табады.</p>				<p>бола ма? (Қате жақындатуды көрсетеді).</p> <p>Тындайды, бір-біріне жақындату керек деп жауап береді.</p> <p>-Екеуінің шеті сәйкес келетіндей етіп жақындату керек.</p> <p>-Заттың ұзындығын өлшеудің және салыстырудың басқа тәсілдері бар ма? Бір-бірінің үстіне салу техникасын қолданамыз.</p> <p>Педагог өлшеу кезінде мойынорағыштың бір ұшы сәйкес келетініне көз жеткізеді.</p> <p>Педагог балалардың өткен ұйымдастырылған оқу қызметінде заттың ұзындығын шартты өлшеуіш арқылы өлшеп үйренгенін еске түсіреді.</p> <p>Шартты өлшеуіш ретінде қағаз жолағын ұсынады.</p> <p>Балалар шартты өлшеуішті пайдаланып</p>
--	---	--	--	--	---

					нәтижелерін айтады, қызыл мойынорағыш ақтан ұзынырақ, жасыл мойынорағыш ақтан қысқарырақ. «Тең заттар» ұғымымен таныстыру. Педагог ұзындығы мен ені тең жолақтарды әр қолына ұстап, балаларға көрсетеді. -Қай жолақ ұзынырақ?
--	--	--	--	--	---

Үзіліс:

<p>Қимылды ойын: « Күн мен түн » Мақсаты: Балаларды ептілікке, жылдамдыққа, ажыратуға баулу. Ойын мазмұны: Балалар бірі « Күн», екіншісі « Түн» тобы болып екіге бөлінеді. Олардың бір-бірінен бөлек, өз үйлері болады. Тәрбиешінің көрсетуі бойынша екі команда да жаттығулар жасап тұрады. Тәрбиеші « Күн» деп белгі берген кезде, сол топтың балалары үйіне жеткізбей қуып жетулері керек. Қолға түскен балалар қуушылар қатарына қосылады. Сөйтіп, ойын осылайша алма-кезек жүріп отырады. Көп бала ұстаған команда жеңіске жетеді.</p>	<p>Қимылды ойын:« Көгі-гөк » Мақсаты: Шапшаңдыққа, ептілікке баулу. Ойын мазмұны: Тақпақ айтып, бір қызды « кемпір» етіп сайлайды. Қалғандары қаз болады. « Кемпір» шетке шығып тұрады, басқа ойыншылар қаздай тізіліп, бірінің соңынан бірі ұстап: Гөк, гөк, көгі көк, Гөк, гөк, көгі гөк. Гөк, гөк, көгі гөк,-деп қаздың жүрісіне еліктей ақырын оң мен солға шайқалып, « кемпірдің» қасына келеді. Бірінші келген балаға беріп: « Жоғалтпаңдар!»-деп тапсырады. Балалар айнала жүріп, қайтадан қаздай тізіліп « кемпірге» келеді. « Кемпір» Әлгің қайда? Қалды сайда!-деп сұрайды. Балалар бәрі бірдей. Әлгің қайда?-</p>	<p>Қимылды ойын: « Аққу-қаздар » Мақсаты: Балаларды шапшаңдыққа, аңғарымпаздыққа тәрбиелеу. Ойын мазмұны: Алаңның бір шетіне қаздар тұратын үй белгіленеді, қарсы шетіне бақташы тұрады. Үйдің бір жақ бүйірінде қасқыр тұратын үңгір болады. Алаңның қалған жері жайылым болады. Бақташы қаздарды жайылымға қуып шығады, олар жайылып жүреді. Бақташы: Қаздар, қаздар, қаңқылдап, Барасындар қай жаққа. Қаздар: Айна көлі жалтылдап, Жатқан жасыл аймаққа. Бақташы: Біздің жерге түсе кет, Түсіп сусын іше кет. Қаздар: Сіздің жерге түсеміз Түсіп сусын ішеміз. Бақташы: Болсын онда жол жайлы! Қаздар: Бізге ол жаққа болмайды,</p>
--	---	---

	<p>Қалды сайда!-деп жауап береді. Олай болса сендердің бірінді алып қаламын, деп « кемпір» балаларға бас салады. Балалар тізбегін жазбай қаша жөнелуі керек. Қолға түскен біреуін « кемпір» қасына алып қала береді. Ойын барлық балаларды түгел ұстап болғанша қайта жалғаса береді.</p>	<p>Жолды тосып тұр сұр қасқыр. Бақташы: Олай болса, қалаған, Жақтарыңа бар аман. Қаздар қанаттарын жайып, жайылым арқылы үйлеріне ұшады, ал қасқыр үңгіршек жүгіріп шығып, оларды ұстауға тырысады. Ұсталған қаздар қасқырдың үңгіріне қарай жүреді. Бірнеше рет жүгірістен кейін қасқырдың ұстаған қаздарфын санайды. Ойын 3-4 рет қайталанады.</p>
--	---	--

3 - ұйымдастырылған іс-әрекет

	<p>Сауат ашу негіздері Міндеті - Төрт дыбысты сөзге дыбыстық талдау жасауды жетілдіру Мақсаты Мақсаты: дыбыстық талдауды меңгертуді жалғастыру.</p> <p>Дидактикалық жаттығуы: «Белгі бер» Педагог балаларға ұяң (д) дыбысын басқа дыбыстармен араластырып айтады, балалар (д) дыбысын естігенде, қол шапалақтап, дыбыс берулері керек. [А, Б, Д, Т, Р, Б, Л, Д, Ш, Г, Д, Б, К, Д У, Д, С, Д, Ч, Б, Д, Я, Ы, Ф, Д, Б, З, Д, Й, Д, Ц, Д, Б.] Сол сияқты басқа да</p>	<p>Сауат ашу негіздері Міндеті - Сөздегі дыбыстардың ретін, дауысты және дауыссыз дыбыстарды анықтау. Мақсаты дыбыстық талдауды пысықтау</p> <p>Дидактикалық ойын: «Бірінші дыбысты қайтала»(доппен). Педагог бірінші дыбысын анығырақ етіп, қандай да бір сөзді айтып, допты балаларға лақтырады, балалар бірінші дыбысты қайталап допты, педагогке кері лақтырады. (Ойынға барлық бала қатысады.) Мысалы: рррадио(р), уууылдырық(у), ааалма(а), ккққасқыр(к), мммақта(м), ккққияр(қ), сссағат(с), ккққыс(қ), ааалжапқыш(а), тттышқан(т), сссазан(с), өөөшіргіш(ө),</p>	<p>Сауат ашу негіздері Міндеті: - - Сөздегі дыбыстардың ретін, дауысты және дауыссыз дыбыстарды анықтау Мақсаты . сөздің дыбыстық сызбасы туралы алған білімдерін бекіту</p> <p>–Бүгін біз дыбыстық сызбасы салынған карточкаға сәйкес келетін сөздерді табамыз. Біз сөзге дыбыстық талдау жасауды, сөздегі дыбыстардың түрін анықтауды үйрендік. Дыбыстық талдау</p>	<p>Математика негіздері Міндеті: Геометриялық фигуралар (дөңгелек, сопақша, үшбұрыш, шаршы, тіктөртбұрыш) мен денелерді (шар, текше, цилиндр) дұрыс атап, оларды ажырата білуге жаттықтыру Мақсаты геометриялық фигуралар мен денелер туралы білімін қалыптасатыру</p> <p>«Бұл неге ұқсайды?» дидактикалық ойыны –Қоршаған ортадан дөңгелек, шаршы, үшбұрыш, текше, шар, цилиндрге ұқсайтын заттарды атаңдар. Балалар атайды, неге ұқсайтынын қорытындылайды Практикалық жұмыс.</p>	<p>Қоршаған орта Міндеті: - - Өсімдіктердің тірі тіршілік иесі екендігін бақылау және себеп-салдарлық байланыстарды ажырату Мақсаты Қысқы ағаштарды бұтағына ,діңіне қарап ажырата білуге үйрету. Қыста ағаштар қандай күйде болады? -Жапырағы бар ма? Қыста ағаштың күйі жапырағы жоқ,бұтақтарын қырау басып тұрады.Қар қалың жауса ағаш бұтақтары иіліп сәлем беріп тұрған тәрізді болады.Ағаш</p>
--	--	---	--	--	--

	<p>дыбыстармен ойнатса болады. Дидактикалық жаттығу: «Кім зейінді?» – Балалар, алдарыңа көк түсті төртбұрыш, үшбұрыш, көк, сары және қызыл дөңгелектерді алындар. Мен сендерге қатаң дауыссыз дыбысты айтсам, көк төртбұрыштың, үнді дауыссыз дыбысты айтсам, көк үшбұрышты, ұяң дауыссыз дыбысты айтсам, көк, жуан дауысты дыбысты айтсам, сары, жіңішке дауысты дыбысты айтсам, қызыл дөңгелекті көтересіңдер. Мысалы: « а-, -й-, -ц-, -у-, -к-, -е-, -н-, -г-, -ш-, -щ-, -з-, -х-, -ф-, -ы-, -в-, -а-, -п-, -р-, -о-, -л-, -д-, -ж-, -э-, -я-, -ч-, -с-, -м-, -и-, -т-, -б-, -ю т.б.»</p>	<p>жжжұлдыз(ж), жжжастық(ж), дддиректор(д), жжжарық(ж), шшшұлық(ш), мммектеп(м), уууыз(у), тттін(т), қққолшатыр(қ), бббақа(б), ииит(и), т.б</p>	<p>жасау үшін, сөздегі дыбыстарды оқып, олардың дауысты, дауыссыз екенін анықтап аламыз, буынға бөлеміз, неше дыбыс, неше әріптен тұратын анықтаймыз. Содан кейін әр дыбысты тиісті дөңгелектермен белгілейміз. Алдарыңдағы дыбыстық сызбаға назар аударыңдар, не көріп тұрсыңдар? Барлық торкөздер тиісті белгілермен белгіленіп тұр. Қасында сурет бар. Ненің суреті? –Күннің суреті. –Бұл – күн сөзінің дыбыстық сызбасы екен. Келесі дыбыстық сызбаны қарайық. Ол жерде де барлық торкөздері белгіленген екен. Енді мен сендерге екі сурет көрсетейін. Бұлар – бақ пен гүл. Дыбыстық сызба</p>	<p>Балалар үлестірме материалмен жұмыс істейді, сопақша мен шеңбердің геометриялық фигураларын зерттейді, ұқсастықтар мен айырмашылықтарды табады, бұрыштары мен қабырғасы жоқ, сопақша ұзартылған, бірақ шеңбер жоқ. –Балалар, қызыл сопақшаны аламыз, жиектеріне саусағымызбен жүргіземіз. Сопақшаның бұрыштары бар ма? Қабырғалары? Сопақша қандай фигураға ұқсайды? Қызыл сопақшаға жасыл шеңбер салыңыз. (Фигуралар бірдей мөлшерде болуы керек.) –Сіз не байқадыңыз? Олар бір-бірінен несімен ерекшеленеді? Сопақшаға ұқсас заттарды тауып, оларды атайды. –Сопакшаға қандай заттар ұқсас?</p>	<p>басына кейбір құстар ұя салады. Жазда тоқылдақ ағаштың діңіндегі зиян келтіретін құрт-құмырсқаны тазартады. Адамдар ақтап қояды. Өлең: Ертеңгісін байқадым М.Әлімбаев «Қыс келбеті» Жердің беті ақ қырау Аққу мамық ұлпа қар, Дәл маржан деп айтамын, Жамылады қырқалар. Төгілуге шақ тұрау, Шымшып аяз бетінді, Өзеніне, көліне Ширатады етінді Әдемі ою ойыпты, Ағаштардың бәріне Алқа тағып қойыпты. Сергіту сәті: Табиғатты сүйеміз Қанат жаям жалма – жан Иіліп келіп қол созам Аяғымның ұшын</p>
--	--	---	--	--	---

			<p>осы екі суреттің қайсысына сәйкес келеді, тауып айтыңдар. Бұл – бақ сөзінің дыбыстық сызбасы екен. Дыбыстық сызбаны сөзге дұрыс таңдау үшін сөздің неше дыбыстан тұратынын, оның нешеуі дауысты, нешеуі дауыссыз екенін біліп алу керек. Дауысты дыбыс нешеу, дауыссыз дыбыс нешеу? Сөздегі дыбыс саны, сызбадағы дыбыс санына сәйкес келе ме? Сәйкес келетін дұрыс сызбаны таңдау керек.</p>	<p>(Сопақшаға ұқсас заттарды бейнелейтін суреттерді көрсетеді.) Балалар сопақшаға ұқсайтын заттарды табады, оларды атайды. –Енді балалар, қолдарыңызға сары тіктөртбұрышты аламыз. Жиектерін саусағымызбен жүргіземіз. Оның бұрыштары бар ма? Қанша бұрышы бар? Қабырғалары бар ма? Қанша қабырғасы бар? Тіктөртбұрыш пен шаршыны салыстырады, сұрақтарға жауап береді. –Тіктөртбұрыш қандай геометриялық фигураға ұқсайды? (Шаршыға.) – Сары тіктөртбұрышқа бірдей өлшемдегі жасыл шаршыны саламыз. –Бұл фигуралар несімен ерекшеленеді? –Бұл фигуралар несімен ұқсас? Балалар ұқсастықтар мен айырмашылықтарды табу.</p>	
--	--	--	--	---	--

<p>Қимылды ойын: « Шарлармен алмасу » Мақсаты: Балаларды ептілікке, жылдамдыққа, ажыратуға баулу. Ойын мазмұны: Балалар орындықтарда дөңгеленіп отырады. Тәрбиеші қатар отырған екі балаға бір-бірден шар береді де ары қарай басқаларға ауыстырады (біреуі оңға, біреуі солға ұсынады). Шарлар бір-бірімен екі жақтан кездескенде балалар « Соқтығысты» деген сөзбен оларды соқтықтырады. Одан кейін балалар орындарынан тұрып, дөңгелекті айналып, қарсы жаққа барады, қалғандары орындықтарынан тұрып: « Жүгірдік, жүгірдік...,» деп дауыстайды. Балалар өз орындықтарына жүгіріп келіп: « Ол шарды басқа балаларға береді де ойын қайталананды. Бұл ойынды даладағы сазды алаңда өткізуге болады, онда балалар көк шөптің үстінде отырады</p>	<p>Қимылды ойын: « Кішкене өзен арқылы » Мақсаты: Балаларды қырағылыққа, байқампаздыққа үйрету, бірлікке, татулыққа тәрбиелеу Ойынның шарты: Ойынға бір топ (6-8 адамнан) бала тартылады. Алаңда бір-бірінен 1,5-2м қашықтықта екі сызық сызылады. Бұл өзен. Ойнаушылар сызықтың жанында-өзеннің жағасында тұрады. Олар өзеннен анық сызылған дөңгелектер арқылы аяғын суламай, тастан-тасқа секіріп өтуі керек. Дөңгелектердің арасының қашықтығы балалардың оларға бірінен-біріне секіре алатындай болуы керек. Өзеннен қатарынан 2-3 бала өтеді, ал қалғандары тәрбиешімен бірге оларды бақылап тұрады. Секіре алмай, аяғын сулап алғандары оны күнге кептіруге кетеді-орындыққа отырады. Кейін олар ойынға қайтып араласады, тәрбиеші оларды қалай болса да мақтап, жағаның екінші жағына өтуге көмектеседі.</p>				
<p>4 - ұйымдастырылған іс-әрекет</p>					
	<p>Шығармашылық бейнелеу әрекеті Міндеті: - - Жыл мезгіліне салуда бере білу білігін бекіту - - Ойдан өзбетінше мүсіндеуге, ұжымдық жұмыстарды орындауға баулу. -- Қайшы мен желімді дұрыс қолдану, еңбек қауіпсіздігі мен жеке</p>	<p>Қоршаған орта Міндеті: - -Туған өлкенің өсімдіктері (ағаштар, бұталар, гүлдер, шөпті өсімдіктер) туралы түсініктерін кеңейту Мақсаты Өсімдіктер де жанды табиғатқа жататыны туралы түсініктерін қалыптастыру. Әлемде өмір сүріп жатырмыз.</p>	<p>Математика негіздері Міндеті: - Шамасы бойынша заттардың арасындағы қатынастарды білдіретін математикалық терминдерді қолдану Мақсаты: шартты өлшемнің көмегімен заттарды шамасы бойынша салыстыру</p>	<p>Музыка Міндеті: - Шығармашылық тапсырмаларды орындауға ынталандыру. Мақсаты Музыканы тыңдай отырып, оның көңіл күйін ажырата білуге баулу. Музыка тыңдау:</p>	<p>Музыка Міндеті: Балалар музыкалық аспаптарында қарапайым, таныс әуендерді жеке және шағын топпен орындауға үйрету . - Мақсаты Музыканы тыңдай отырып, оның көңіл күйін ажырата білуге баулу.</p>

	<p>гигиена ережелерін сақтау. - Ойынға қажетті құрылысты бірлесіп ойдан құрастыруға, мүмкіндік беру байланысты өзгерісті сурет Мақсаты:- қар кесегі суреті н салумүсіндеу, жапсыру, құрастырту Топтық жұмыс</p>	<p>Айналаға қарасаң, бізді көптеген заттардың қоршап жатқанын білеміз, олар: неше түрлі әдемі ғимараттар, жолдар, көпірлер, ұшақ, жиһаздар және т.б. - Бірақ айналамыздағы заттардың көпшілігі адамның көмегінсіз өздері пайда болған. - Оларға жер мен су, ағаштар мен жануарлар, күн мен аспан жатады, оларды бір сөзбен табиғат деп атаймыз. - Табиғаттың бір бөлігіне азық та, су да, киім де қажет емес, олар- тау- тас, ауа, ғаламшар, яғни жансыз табиғат. - Ал енді бір бөлігі - Балаларға әр жыл мезгіліне байланысты суреттер көрсетіледі. Жанды және жансыз табиғат арасында қандай байланыс бар? 1. Өсімдіктер немен тыныс алады. (ауа) 2. Өсімдіктің тыныс алатын және суды буландыратын мүшесін ата. (жапырақ) 3. Күн бізге не береді. (жарық)</p>	<p>дағдыларын қалыптастыру</p> <p>Ойын жаттығуы: «Кім биік, аласа немесе тең» – Балалар, кімнің бойы биік, кімнің бойы аласа, кімнің бойы бірдей екенін қалай білесіңдер? Топтың жартысына жұптасып тұруды ұсынады. Топтың екінші жартысы жұптарды салыстырады; одан кейін балалар орын алмастырады. Сұрақтарға жауап береді, бір-бірімізге жақын немесе бір-бірімізге арқамызды тақап тұрамыз.</p>	<p>«Көңілді балалар әні» (Б. Дәлденбай) Ән айту: «Қыс келді» (Б. Жұмабекова) «Зырлайды шанамыз» (М. Маңғытаев) Музыкалық-ырғақтық қимылдар: «Марш» (Е. Андосов) Билер: «Қоян биі» (В. Питерцев) Ойындар, хороvodтар: «Кешікпе» орыстың х.ә. (өңдеген М. Раухвергер)</p>	<p>Музыка тыңдау: «Көңілді балалар әні» (Б. Дәлденбай) Ән айту: «Қыс келді» (Б. Жұмабекова) «Зырлайды шанамыз» (М. Маңғытаев) Музыкалық-ырғақтық қимылдар: «Марш» (Е. Андосов) Билер: «Қоян биі» (В. Питерцев) Ойындар, хороvodтар: «Кешікпе» орыстың х.ә. (өңдеген М. Раухвергер)</p>
--	---	--	---	---	---

Олай болса, Ағаштар,
Бұталар, Шөптесіндерді
бір сөзбен не деп айтуға
болады.


Үзіліс: .

**Тіл дамытуға арналған
жаттығулардың мақсаты:**

Балалардың дыбысты дұрыс айтуын
түзету, тілін дамыту


Шалқан: Шалқан үлкен болып өсіп
қалған екен. Оны көрген
атай: «**О...о...о!**» деп таң қалды.

Кәне, бізде айтып



Жыланның ысылы: Жылан қалай
дыбыстайды?

Ыы.....Ыс – с – сссс



Жүгіруге арналған ойын: «Қайда жасырылғанын тап»

Мақсаты:

Балаларды қырағылыққа, байқампаздыққа үйрету, бірлікке, татулыққа тәрбиелеу

Ойынның шарты: Балалар бөлменің бұрышында тұрады.

Тәрбиеші жалаушаны тығатынын айтады. Балалар теріс қарап көзін жұмады, тәрбиеші жалаушаны тығып қояды да «болды», деген де балалар жалаушаны іздейді. Тапқан бала жалаушаны тығады. Ойын 2-3 рет қайталанады.

Жүгіруге арналған ойын: «Мысықтар мен балалар»

Мақсаты: Берілген белгіні дұрыс тыңдай білуге, ойын ойнағанда қауіпсіздік ережелерін сақтай білуге, топпен ойнауды ойнай білуге үйрету. Ептілікке, алғырлыққа тәрбиелеу.

Ойынның шарты: Балалардың жартысы мысықтар болады, ал жартысы олардың иесі болады. Мысықтар баспалдақта отырады, олардың иелері жүрелерінен алаңның екінші жағында отырады. Тәрбиеші сүт кімге керек деп сүт құйғандай болады. Балалар «кис-кис», деп шақырады. Мысықтар жақындаған да балалар алаңның екінші жағына қашып шығады.

Ойын 2-3 рет қайталанады.



<p>Жеке жұмыс: « Менің Отаным » өлеңін жаттату. Отан – менің ата-анам, Отан-досым , бауырым. Отан-өлкем, астанам, Отан-туған ауылым. Міндеті: Отанын сүюге, құрметтеуге тәрбиелеу. Патриоттық сезімдерін арттыру.</p>	<p>Жеке жұмыс: « Еңбекпен ел көгерер, Жаңбырмен жер көгерер » . Міндеті: Мақал үйрету арқылы балаларға өсімдіктерге тыңайтқыш заттар топырақ арқылы баратындығын түсіндіру.</p>	<p>Жеке жұмыс : Жел тынымсыз гуілдеп, Болып кетті тым бұзық Шуылдайды тал терек, Жапырағын жұлғызып. Міндеті: Такпақ үйрету арқылы балалардың есте сақтау қабілетін дамыту, тілдегі дауыс ырғағының мәнерлігін сезінуге үйрету..</p>			
<p>Серуенге дайындық</p>	<p>Киімдерді реттілікті сақтап дұрыс киінуге үйрету.</p>	<p>Киімдерді реттілікті сақтап дұрыс киінуге үйрету.</p>	<p>Киімдерді реттілікті сақтап дұрыс киінуге үйрету.</p>	<p>Киімдерді реттілікті сақтап дұрыс киінуге үйрету.</p>	<p>Киімдерді реттілікті сақтап дұрыс киінуге үйрету.</p>
<p>Серуен</p>	<p>Бақылау: Бұлтты бақылау. Мақсаты: Қыста аспанды сұрғылт бұлт басады, бұлттың салдарынан қар жауады т.б. түсіндіру. Зәулімде тұрағы Тіреусіз тұрады.(Бұлт). Еңбек: Көшедегі қар жинаушы машиналардың жұмысын бақылау. Мақсаты: Қар тазалаушы машиналардың адам үшін пайдасының зор екендігін айту.Еңбекті дәріптей білуге үйрету. Бір халық аспанда ұшқан, аяғы жоқ, Ұстаған қолдарында таяғы жоқ.Күніне талай</p>	<p>Бақылау: Мұзды бақылау. Мақсаты: Мұзды көрсете отыра сипаттау. Қыс мезгілінде өзендер мен көлдердің бетін мұз басатындығы жөнінде түсінік беру. Еңбек: Тайғанақ жерге құм себу. Мақсаты: Балаларды бірлесіп жұмыс жасауға баулу. Өздеріне берілген тапсырманы тиянақты орындауларын қадағалау. Жаңа жыл туралы такпақ жаттату. Жаңа жыл, жаңа жыл, Жаңа жылда-жаңа нұр. Жасыл шырша жанында</p>	<p>Бақылау: Ауа-райын бақылау. Мақсаты: Ауа-райын бақылай отырып, күз мезгілінің өзіне тән ерекшеліктерін көрсете сипаттау. Еңбек: «Таза алаң». Мақсаты: Аула сыпырушыға көмектесу. Тазалыққа, кішіпейілдікке үйрету. Үлкендердің еңбегін қадірлей білуге тәрбиелеу. Ойын: «Қасқыр мен қаздар». Мақсаты: Топ болып ойнауға, рөлдерді бөліп ойнауға қалыптастыру. Қимылдық ойын: «Тымпи-тымпи».</p>	<p>Бақылау: Мұздақты бақылау. Мақсаты: Мұздақтың пайда болу жолын түсіндіру, мұздақтан абай болып жүруге үйрету. Еңбек: Ағаш түптеріне қар үю. Мақсаты: Еңбекқорлыққа үйрету. Жалқаулықтан аулақ болуға шақыру. Жеке жұмыс: Жұмбақ жаттату“ Отқа жанбас, Суға батпас” (мұз) Мақсаты: Мұз туралы түсінік беру. Жұмбақ жаттату арқылы сөздік қорын молату. Есте сақтау қабілетін дамыту.</p>	<p>Бақылау: Күнді бақылау. Мақсаты: Тірі табиғат үшін күннің маңызы, пайдасы, қажеттілігі. Қыста күннің қызуы төмендейтіні туралы түсінік беру. Еңбек: «Қыс қызығы». Мақсаты: Балалар мен ата-аналар біріге отырып, ойын алаңын әшекейлеу, қардан сырғанақ жасау. Бірлесіп еңбек етуге үйрету, үлкендердің еңбегіне құрметпен қарауға тәрбиелеу. Жеке жұмыс: Ақ сандығым ашылды, Ішінен жібек шашылды.</p>

	<p>жерге кетер кезіп, Нәрсенің бұл секілді саяғы жоқ. (Бұлт</p> <p>Мақсаты: Балаларға бұлт туралы түсінік қалыптастыра отырып, есте сақтау қабілетін дамыту.</p> <p>Қим.ойын: «Мені қуып жет».</p> <p>Мақсаты: Шапшандыққа үйрету. Денені ширату арқылы денсаулықты нығайту.</p>	<p>Жадырап бар бала жүр.</p> <p>Мақсаты: Еске сақтау қабілетін дамыту, сөздерді қатесіз дұрыс айтуға үйрету.</p> <p>Ойын: «Тышқан мен мысық».</p> <p>Мақсаты: Шапшандыққа, жылдам шешім қабылдауға үйрету.</p>		<p>Қимылдық ойын: «Қазан».</p> <p>Мақсаты: Бірлесіп ойнауға шақыру. Балалардың көңілдерін көтеру.</p>	<p>(Күн)</p> <p>Мақсаты: Балаларға жұмбақтарды жаттата отырып, тіл байлықтарын дамыту, ойлау қабілеттерін арттыру.</p> <p>Қимылды ойын: «Айгөлек».</p> <p>Мақсаты: Денені шынықтыру, шапшандыққа, ептілікке баулу.</p>
Балалардың үйге қайтуы	<p><i>Ата –аналарға кеңес</i></p> <p>Егер Сіздің балаңыз көпшіл, өз-жақындарыңыз бен бірге бөтен адамдарды жатырқамаса, ойын кезінде өздігімен ойнай білсе, мінезі ашық, өз құрдастарымен мейрімді болса мектепке келген күннен бастап – ақ үйреніп кететіне сеніңіз.</p>	<p><i>Ата –аналарға кеңес</i></p> <p>Егер Сіздің балаңыз көпшіл, өз-жақындарыңыз бен бірге бөтен адамдарды жатырқамаса, ойын кезінде өздігімен ойнай білсе, мінезі ашық, өз құрдастарымен мейрімді болса мектепке келген күннен бастап – ақ үйреніп кететіне сеніңіз.</p>	<p><i>Ата –аналарға кеңес</i></p> <p>- үйдегі жағдайда баланың өзіне - өзі қызмет етудің алғы шарттарына үйрете беріңіз: жуыну, қолын сүрту, шешіну, өз бетімен тамақтану, тамақ ішкенде қасықты пайдалану, горшокқа сұрану. Киімдері міндетті түрде өзіне ыңғайлы болуы шарт: шалбар не болмаса шорты замоксыз, белдеушесіз.</p>	<p><i>Ата –аналарға кеңес</i></p> <p>Егер Сіздің балаңыз көпшіл, өз-жақындарыңыз бен бірге бөтен адамдарды жатырқамаса, ойын кезінде өздігімен ойнай білсе, мінезі ашық, өз құрдастарымен мейрімді болса мектепке келген күннен бастап – ақ үйреніп кететіне сеніңіз.</p>	<p><i>Ата –аналарға кеңес</i></p> <p>- баламен жағымды эмоционалдық жағдайлар жасау қажет, ол көбіне ата – ана жағынан болуы қажет, мектеп туралы, оның өзіне керектігін түсіндіріп балаңызды сүйіп, аймалап, жиі оған өз мейіріміңізді көрсетіңіз. Балаңыздың көзінше мектеп туралы өзіңізді толғандыратын мәселені айтудан аулақ болыңыз.</p>

Тәрбиелеу-білім беру процесінің циклограммасы

Бекітемін  **ОІЖО Абдирахманова Б.Ш.**

Білім беру ұйымы : «Жабасақ ЖОББМ»КММ

Сыныбы: МАД

Сынып жетекшісі: Абдраманова Б.Ж

Балалардың жасы 5 жас

Жоспардың құрылу кезеңі 4 - апта 29 – 31 қаңтар 01 – 02 ақпан 2023 - 2024 оқу жылы

Күн тәртібінің кезеңдері	Дүйсенбі	Сейсенбі	Сәрсенбі	Бейсенбі	Жұма
Балаларды қабылдау	Балаларды денсаулығын бақылау, оларды көтеріңкі көңіл-күймен қарсы алу. Балалар үшін жайлы жағдай жасау. Баланың бүгінгі көңіл күйі, оны не қызықтыратыны туралы сұрау (Сөйлеуді дамыту– коммуникативтік, танымдық әрекет)				
Ата-аналармен әңгімелесу, кеңес беру	Ата-аналармен әңгіме: Балалардың тазалығы жөнінде кеңес беру	Ата-аналармен әңгіме: Ата- аналарға балаларын ертеңгілік жаттығуға үлгертіп алып келулерін ескерту.	Ата-аналармен әңгіме: Балалардың жетістік пен дәрежесі үшін емес, сол қалпында сөзсіз қабылдап жақсы көретініңізді сездіріңіз.	Ата-аналармен әңгіме: Ата- аналарға балаларын ертеңгілік жаттығуға үлгертіп алып келулерін ескерту.	Ата-аналармен әңгіме: Ата- аналарға балаларын ертеңгілік жаттығуға үлгертіп алып келулерін ескерту.
Балалардың дербес әрекеті (баяу қимылды ойындар, үстел үсті ойындары, бейнелеу әрекеті, кітаптар қарау және тағы басқа әрекеттер)	Топта тазалық сақтауға, ойыншықтарды сүртуге, табиғат бұрышындағы тіршілік иелеріне күтім жасауға,кезекшілік міндеттерін жауапкершілікпен атқаруға баулу (танымдық, еңбек іс-әрекеттері) Кітаптарды қарау, назарын кітаптың безендірілуіне, иллюстрацияларына аудару. (Қарым-қатынас іс-әрекеті)	«Автобус аялдамасы», «Тройллебус аялдамасы» жол белгілерімен таныстыруды жалғастыру. (танымдық іс-әрекеттер) Дидактикалық ойындар	Өнер орталығында сурет салу, суретті кітапшаларды бояуда түстерді өз қалауы бойынша таңдауын дамыту (бейнелеу іс-әрекеті) Шағын ойын орталықтарында еркін ойындарды ұйымдастыру, үстел үсті ойындары, логикалық ойындар. (Қарым-қатынас іс-әрекеті және танымдық іс-әрекет)	Құрастыру материалдарымен, табиғи заттармен құрастыру ойындарын ойнау. Балалармен жеке жұмыс жүргізу. (танымдық, зерттеу іс-әрекеттері) Таңдауы бойынша жануарлар бейнеленген ойындармен ойнау (пазлдар, роботехника құралдары, шашка, бестемше). Табиғат бұрышында	Табиғат бұрышындағы еңбекті жетілдіру (бөлме өсімдіктеріне күтім жасау) (танымдық іс-әрекет) Топта балалар арасында достық қарым-қатынасты тәрбиелеу. Балалармен жеке жұмыс жасау.

				бөлме өсімдіктеріне күтім жасау Балалармен жеке жұмыс. (танымдық іс-әрекет)	
Таңертенгі жаттығу	Ақпан айына арналған таңертеңгі жаттығуларды орындату. Музыкалық-ырғақтық қимылдар. Түзу бағытта адымдап жүру. Жұбымен шеңбер бойымен жүруді дамыту. (Жалпы дамытушы жаттығулар, қимыл белсенділігі, ойын әрекеті)				
Ұйымдастырылған іс-әрекетке дайындық	Шаттық шеңбері Достарым көп бақшада (шеңберге тұру) Көңілдіміз бақшада (қолдарын жайып) Достықты біз сүйеміз (бір-біріне қарап, жымию) Бірге күліп жүреміз Өзін мәдениетті ұстау, әдепті және сабырлы болуды үйрету. (Қарым-қатынас іс-әрекеті) Балалардан бүгінгі көңіл күйімен бөлісуді ұйымдастырып, жаңалықтарды білуге ынталандыру. Техника дегеніміз не? Қандай техниканы қолдана алады? Техника туралы не біледі және не білгісі келеді сұрау және бірлескен жоспарларды, мәселелерді талқылау, қызығушылықтары бойынша ұйымдастырылған іс әрекет түрін таңдау, ережелер туралы келісу және т. б.				
Ұйымдастырылған іс-әрекеттер	Дене шынықтыру маманының жоспары бойынша Сөйлеуді дамыту «Қызықты құрылымдар» Дидактикалық ойын Фонематикалық естуді дамыту, сөздегі дыбыстардың орнын анықтау(басы, ортасы, соңы). Артикуляциялық жаттығулар жасауға машықтандыру. уа-уа-уа Қандай таза ауа! ау-ау-ау Болсын денің сау!	Музыка маманының жоспары бойынша Көркем әдебиет «Менің ұялы телефоным» тақырыбында баланың басқа құрдастарымен әңгімесінен алған ақпараттарымен, әсерлерімен бөлісуіне мүмкіндік беру Сауат ашу негіздері Сөйлемді ауызша талдау: жай сөйлемдерді сөздерге бөлу. Тамшы тәрізді	Дене шынықтыру маманының жоспары бойынша Сауат ашу негіздері Карточкалармен жұмыс. Сөйлемді ауызша талдау: жай сөйлемдерді сөздерге бөлу. Тамшы тәрізді пішіндерді олардың арасындағы арақашықтықты сақтап жазуға мүмкіндік беру. Қазақ тілі Тілдік және артикуляциялық	Музыка маманының жоспары бойынша Сөйлеуді дамыту Топтағы ойыншықтарды топтастыру. Зат есімдер мен жалпылаушы сөздерді дұрыс қолдана білуді дамыту. Балаларға сөздерді мағынасына сәйкес қолдануға көмектесу. Сауат ашу негіздері Техника құралдарының суреттерімен жұмыс жүргізе айтылған сөйлемді ауызша талдау:	Дене шынықтыру маманының жоспары бойынша Көркем әдебиет Қонаққа электр ұстасы келеді. Өзінің техникамен жұмыстағы қауіпсіздігі туралы айтып береді. Балалар ересектермен әңгімесінен алған ақпараттарымен, әсерлерімен бөлісуіне мүмкіндік беру. Математика негіздері «Бір» сөзінің мағынасы. 0 ден 10 дейінгі цифрмен

	<p>Математика негіздері «Бір» сөзінің мағынасы, ол тек бір затты ғана емес, сондай-ақ жиынның бірбөлігі ретінде заттардың тобын білдіретінін түсіндіру. Топтағы әр түрлі ойыншық түрлерінен жиын жасату. Қисық және қиғаш сызықтарды дәптердің тор көзінде сызуға үйрету.</p> <p>Қоршаған ортамен таныстыру Ұялы телефон, смартфон, компьютер, ғаламтор, теледидардың қолданылуын білу, оларды қолдануда қауіпсіздікті сақтауды бақылау.</p>	<p>пішіндерді олардың арасындағы арақашықтықты сақтап жазуға мүмкіндік беру.</p> <p>Сурет салу Мүсіндеу Жапсыру, құрастыру</p> <p>Шығармашылық ойлауды және қиялды дамыту. Қағаздан құрастыру әдістерін қолданып, жазық материалды көлемді пішінге өзгерте білуді бекіту.</p> <p>Ұжымдық композиция. Үйдегі техника құралдары</p>	<p>аппаратты, тыныс алуды және таза дикцияны дамыту</p> <p>Жаңылтпаштар жаттату.</p> <p>Қаһарлы айдаһар Шаһарға келіп, Қаһарланар. Дөп теп, Дөп теп. Ала-ала алашалар, Тамаша олар, Оған кім таласа алар</p> <p>Математика негіздері 0 ден 10 дейінгі цифрмен таныстыру.</p> <p>«Қанша?», «Нешінші?» сұрақтарын ажырату, оларға дұрыс жауап беруін қалыптастыру қисық және қиғаш сызықтарды дәптердің тор көзінде сызуға үйрету.</p>	<p>жай сөйлемдерді сөздерге бөлу.</p> <p>Тамшы тәрізді пішіндерді олардың арасындағы арақашықтықты сақтап жазуға мүмкіндік беру. : «Менің үйім қайда?»</p> <p>Мақсаты: Дауысты, дауыссыз дыбыстарды ажырату, есте сақтау қабілетін дамыту..</p> <p>Ойнаушылар саны: Барлық бала.</p> <p>Құрал-жабдықтары: Қызыл, көк шатырлы үйлер, дауысты, дауыссыз дыбыстар жазылған карточкалар, сазды әуен.</p> <p>Ойынның шарты: Балалар алаңда еркін түрде аралас тұрады. Олардың қолдарына дауысты және дауыссыз дыбыстар белгіленген карточкалар таратылады. Залдың бір бұрышында фланелеграфта шатыры көк түсті үй, екінші бұрышында қызыл шатырлы үй. «Күн» деген тәрбиеші бұйрығы берілгенде балалар жүргізушінің көрсеткен</p>	<p>таныстыру. «Қанша?», «Нешінші?» сұрақтарын ажырату, оларға дұрыс жауап беруін қалыптастыру. Қисық және қиғаш сызықтарды дәптердің тор көзінде сызуға үйрету.</p> <p>«Кеңістік» Мақсаты: Балаларды кеңістікті бағдарлауға жаттықтыру; ойлау қабілеттерін, қабылдау, зейін процесстерін дамыту.</p> <p>Шарты: Балалардың алдында үлкен бөлменің суреті тұрады. Балаларға суреттерді таратып беру. Суреттерді орындарына орналастыруды ұсыну. Мысалы, балықты аквариумға салу, гүлді үстелдің үстіне, суретті қабырғаға ілу. Ойын осылай жалғаса береді.</p> <p>Қазақ тілі Қазақ тіліне тән ә, ө, қ, ү, ұ, і, ғ, ң, һ дыбыстарын, осы дыбыстардан тұратын сөздерді дұрыс</p>
--	---	---	--	--	--

				қимылын жасайды, ал «Жаңбыр»деген бұйрықта қолдарындағы әріптің түсіндегідей шатырлы үйге қарай жүгіреді. (Үйдің орнына көк және қызыл түсті қолшатыр алуға болады.) Қоршаған ортамен таныстыру Үй шаруасына көмектесу, отбасы мүшелеріне жақсы көретінін білдіру, алғыс айту, сыпайы сөйлеуді қолдануын дамыту. Үйде қандай техника құралдарын қолданатынын айтып беруін ұсыну.	айтуға дағдыландыру.
Серуенге дайындық	Балалардың дербес қимыл белсенділігі үшін жағдай жасау, ауладағы ойын құрылғыларын дұрыс пайдалану туралы әңгімелесу. Балаларды ретімен (ауа-райы жағдайына байланысты) дұрыс киінуін бақылау (Қарым-қатынас және еңбек әрекеті, ірі және ұсақ моториканы дамыту). Серуенге шықанда қатармен жұптасып жүруді, қатарды бұзбауды пысықтау.				
Серуен	Ауа райын бақылау. Айналдырғыштарды алып шығып желдің бағытын анықтау. Құстарға жем беру. Іздерді бақылау. (зерттеу және танымдық іс-әрекет) Қимылды ойын «Қарлы шеңбер»	Спорттық жаттығулар: Шаңғымен жүру. Бірінің артынан бірі ауыспалы қадаммен алға жылжу, оңжәне сол аяқтарымен сырғанауды. Бір орнында тұрып оңға, солға бұрылу, айналуды үйрету. Қимылды ойын	Қар мен мұз қалай енді? Картотека №4 (зерттеу және танымдық іс-әрекет) Көңілді музыкамен сергіту жаттығуларын жасау. (Музыка)	Өлі және тірі табиғат нысандарын табу. Олардың не үшін олай аталатынын зерттеу. (зерттеу және танымдық іс-әрекет) Қимылды ойын Балаларды жарыс элементтері бар ойындар мен эстафеталық	Мен қандай техника немесе құрал ойлап табамын тақырыбында әңгімелесу. Құрастыру ойыншықтарынан құрастырып макетін жасату. (зерттеу іс-әрекеті) Еркін ойындар Қимылды ойын «Мысық

	Балалардың қалауы бойынша қарда сурет салу.	«ұшты ұшты» Қар мен мұздың айырмашылығын бақылату. (танымдық іс-әрекет)	Қимылды ойын «Қарлы шеңбер»	ойындарға қатысуға баулу «Мәреге кім бұрын жетеді?» жарыс ойынын ойату Ұнайтын тақпағын қайталап жаттату. (Қарым-қатынас іс-әрекеті) Мұзды жолдармен сырғанауға, шаңғымен жүруге, хоккей ойындарына, шанамен сырғанауға жағдай жасау.	пен тышқан» Қарда еркін тақырыпта суреттер салу. (бейнелеу іс-әрекеті)
Балалармен жеке жұмыс	Мақал-мәтел. Отан елдің анасы, Ел ердің анасы. «Қуыршақпен танысайық» Дидактикалық ойын Мақсаты: балаларды дене бөліктерін көрсетіп атай білуге үйрету Жеке баламен жұмыс. Ертегі оқу. Суретпен жұмыс	Тақырыбы: «Мұзға бақылау» Мақсаты: Қысқы табиғат құбылысы ерекшеліктеріне бақылау жасау, жылы жерге әкеліп еріту, ойын арқылы бақылау жасау. «Түстес сақинаны тап» дидактикалық ойын: Мақсаты: қызыл, сары, жасыл, көкке боялған біртекті заттарды табуға үйретуді жалғастыру. Жеке баламен жұмыс. Суретке қарап отырып әңгіме құрастыру.	Жаңылтпаш жаттау. Доп теп, дөптеп. «Түстес ыдысқа сал» дидактикалық ойын: Мақсаты: түрлі-түсті тастарды теріп алып, түстес ыдысқа салу арқылы саусақ қимылын жетілдіру, бір-бірімен байланысты тура және кері әрекеттерді орындауға үйрету. Жеке баламен жұмыс. Сиқырлы қарындаштар. Түрлі түсті қарындаштармен сурет бояту, түстердің атауын атау.	Мақал- мәтел. Отан отбасынан басталады. «Мені қайтала» дидактикалық ойын Мақсаты: ересектердің сөзін қайталай отырып, сөздік қорын молайту, тілін жаттықтыру. Жеке баламен жұмыс. Қылқаламмен жұмыс. Қылқаламды ұстап суретті бояуға үйрету	Мақал- мәтел. Күш- білімде, білім- кітапта. Моншақты тіземіз» дидактикалық ойын. Мақсаты: Алақанына сиятын көлемдегі сақиналарды көлденеңінен жіпке тізу арқылы қол қимылын, саусақ бұлшық етін дамыту. Жеке баламен жұмыс. Үш бөліктен тұратын суреттерді құрастыру.
Балалардың үйге қайтуы	Ата-аналармен баланың балабақшада не үйренгенін күнделікті	Ата-аналар баланың үйдегі техника құралдарының қызметі	Ертегі ойындарды үйде қайталауды ұсыну	Баланың бүгінгі жетістігі туралы әңгімелесу. Үйде баланың өзі киініп, өзі	Баланың бүгінгі жетістігі туралы әңгімелеу. Бала тәрбиесіне көңіл бөлуді

	сұрап тұруын ескерту.	туралы не білетінін сұрауды ұсыну..		шешінуін қадағалап, талап етіп отыруды түсіндіру.	ескерт
--	-----------------------	--	--	---	--------

Тәрбиелеу-білім беру процесінің циклограммасы

Бекітемін  **ОІЖО Абдирахманова Б.Ш.**

Білім беру ұйымы: «Жабасақ ЖОББМ»КММ

Сыныбы: **МАД**

Сынып жетекшісі : Абдраманова Б.Ж

Балалардың жасы 5 жас

Жоспардың құрылу кезеңі 12-16 ақпан 2023-2024 оқу жылы

Күн тәртібі	Дүйсенбі	Сейсенбі	Сәрсенбі	Бейсенбі	Жұма
Балаларды қабылдау	Балаларды көтеріңкі көңіл-күймен қарсы алу. Балалар үшін жайлы жағдай жасау. Балаларға тәрбиешінің толық аты - жөнін атап сәлемдесуді үйрету. Баланың бүгінгі көңіл күйі, оны не қызықтыратыны туралы сұрау, баланы жеке пікірін білдіруге тарту, бүгінгі ауа райы туралы балалардың ойын білу				
Ата-аналармен немесе баланың басқа заңды өкілдерімен кеңес, әңгімелесу	Ата-аналармен әңгіме: Балалардың тазалығы жөнінде кеңес беру	Ата-аналармен әңгіме: Ата- аналарға балаларын ертеңгілік жаттығуға үлгертіп алып келулерін ескерту.	Ата-аналармен әңгіме: Балалардың жетістік пен дәрежесі үшін емес, сол қалпында сөзсіз қабылдап жақсы көретініңізді сездіріңіз.	Ата-аналармен әңгіме: Ата-аналарға балаларды тамақтарын тауысып жеуге үйретулерін ескерту.	Ата –аналармен әңгіме: «Дұрыс тамақтануға баулу»
Балалардың дербес әрекеті (аз қимылды ойындар, үстел үсті ойындары, бейнелеу іс- әрекеті, кітаптарды қарау және басқалар)	Шарлармен жаттығулар орындау. Мақсаты: жаттығуларды орындайды. қызығушылығын білдіреді. (Топпен)	Дидактикалық ойын «Кімде не бар?» Мақсаты: Заттардың (шкаф,орындық т.б) аттарын дұрыс атай біледі.	Дидактикалық ойын "Ғажайып қапшық" Мақсаты: балалар ойыншықтардың атауларын айтады.	Әңгімелесу : "Менің ойыншығым" Мақсаты: Балалар тәрбиешінің сұрағына жеңіл сөздермен жауап береді.	Дидактикалық ойын "Атын атап бер" Мақсаты:түсі мен көлеміне қарамастан таныс заттарды таниды және көрсетеді.
Ертеңгілік жаттығу	Таңғы жаттығу кешені № 9				
Ұйымдастырылған іс-әрекетке дайындық (бұдан әрі-ҮІӘ)	«Аспан» Асапан ашық,көгілдір, Күн шуағын төгіп тұр! Қол ұстасқан біздерді, Тереземнен көріп тұр	«Ақ тілек» Адал жақсы ниетпен Бар адамға бақ тілеп. Жарып шыққан жүректен, Сөздің бәрі – Ақ тілек!	«Сиқырлы таяқша» Мен бәріңе Қуаныш тілеймін! Мен бәріңе Мейірім тілеймін!	«Қыс» Боран соғар оң жақтан, Боран соғар сол жақтан. Қар лақтырып ойнасақ, Суық өтер қолғаптан.	«Шана» Тоңса біздің қолымыз, Қолғап киіп аламыз. Сарт, сарт, сарт

			<p>Мен бәріңе шуақты күн тілеймін! Мен бәріңе көңілді ойын тілеймін! Мен бәріңе Денсаулық тілеймін!</p>		<p>Алақанды соғамыз. Тоңса біздің аяғымыз Етік киіп аламыз. Топ, топ, топ Топылдатып билейміз. Тоңса біздің денеміз Тонды киіп аламыз Зу, зу, зу Шанаменен зулаймыз</p>
<p>Мектепке дейінгі ұйым кестесі бойынша ҮІӨ</p>	<p>1 - ұйымдастырылған іс-әрекет</p>				
	<p>Сөйлеуді дамыту Міндеті - Өңгімелесушіні мұқият тыңдап, сұрақтарды дұрыс қоюға баулу</p> <p>–Қыс мезгілінде неше ай бар? –Балалар, қыс мезгілінің үш айы да қарлы, аяз, ызғарлы суықпен өтеді. –Балалар, сендер қар қайтпін жауатынын білесіңдер ме? –Дұрыс, қар жапалақтап, түйіршектеніп те жауады. –Кәне, бәріміз бірге «жапалақтап»,</p>	<p>Дене шынықтыру Міндеті: - Аяққа арналған жаттығулар: аяқтың ұшына көтерілу, қолды алға созып, жартылай отырып-тұру (2-3 рет); П.«Қатып қал!» ойын жаттығуы. Шашырап жүру, жүгіру. «Қатып қал!» бұйрығы бойынша бір орындарында қатып қалады.</p> <p>Топтарға бөлініп, негізгі қимыл-қозғалыстарды орындайды. Нөмірлері бойынша топ болып сапқа тұрады. 30 см биік заттар арқылы кезекпен секіруге</p>	<p>Сауат ашу негіздері Міндеті: -Сөздерді дыбыстық талдау: сөздегі дыбыстардың ретін, дауысты және дауыссыз дыбыстарды анықтау</p> <p>«Сөзді аяқта» дидактикалық жаттығуы – Мен сендерге сөздің ең соңғы буынын айтпай аяқталмаған сөздер айтамын, сендер соңғы буынды қосып, сөзді аяқтап қайтадан айтасыңдар.</p>	<p>Сауат ашу негіздері Міндеті Дыбыстық талдау жасай алу дағдыларын бекіту «Кім көп сөз ойлап айтады?» дидактикалық ойыны Н дыбысынан басталатын сөздер ойландар, сөздерді шапалақпен буынға бөліндер, қанша буын атасыңдар. – Нан, нар, ну, нарын, немене, не, неге, нағыз, Нұрлан, Нұргүл, неке, нақ, неліктен. – Р дыбысынан басталатын сөз ойландар. Кім көп сөз ойласа, соған бір фишкадан беріліп отырады. – Радио, рауғаш, рас, рет, резеңке, рең. Ойын соңында фишкаларды</p>	<p>Көркем әдебиет Міндеті: - Белгілі образды сомдауда эксперимент жасауға, түрлендіруге мүмкіндік беру . Ертегі мазмұны бойынша сұрақтар: – Ертегі ұнады ма? – Ертегі не туралы? – Анасы тиінді жұмсап, қыздарын не үшін шақырды? – Тиін үлкен</p>

	<p>«түйіршектеніп» деген сөздерді қайталайық. –Балалар, қардың түсі аппақ, жер бетінде күмістей, жып-жылтыр болып жалтырап жатады. Қар – жұмсақ ұлпа</p> <p>Педагог өлеңді мәнерлеп оқып, мазмұнын түсіндіреді.</p> <p>Ақпан</p> <p>Лебі мұздай ызғарлы, Алып келді қыс қарды. Қысқы түндер ұзарды, Ұзақ күндер қысқарды. Аяз сүйіп қарсы алған, Жердің аппақ тұлғасы. Басталады қаңтардан, Қыс айының ортасы</p>	<p>үйретуді жалғастыру. Нұсқау – екі аяқпен ширақ серпіліп, қолды алға шығарады. Заттардың жанында екі тізбекке тұрады. Топтарға ат қояды. Поролон текшелерден секіріп, құрсауды айналып өтіп, таяқшаны келесі балаға алып келіп, өзі тізбектің соңына келеді.</p>	<p>Мысалы: аққа...ла, ба...ла, ба...нан, бан...тик, асқа...бақ, сә...біз, домбы...ра, қам...шы, балмұз...дақ, аялда...ма, дәріха...на, емха...на, балабақ...ша, бағдар...шам, қа...лам, қыза...нақ, бұл...ақ, көзілді...рік, тоңазыт...қыш, тоқыл...дақ, тер...ек, ша...тыр, ал...қа, апель...син, ау...ыл, ас...пан, қарын...дас, кер...ует, қа...зан, шаныш...қы, ба...лық, қал...қан, қаң...бақ, қа...мыр, шал...бар, кі...лем, жү...рек, жүге...рі, жұл...дыз. Әр дұрыс айтылған сөзге педагог жұлдызша беріп отырады. ЕБҚЕО мен жұмыс Ә.А,Т.С Жеңіл сөздерге көк және қызыл түсті карандаштарды пайдаланып дыбыстық талдау жасау.</p>	<p>санап, жеңімпазды анықтайды.</p>	<p>қызды неге айналдырды? Не үшін? – Тиін ортаншы қызды неге айналдырды? Не үшін? – Тиін кіші қызды неге айналдырды? Не үшін? – Қай қыздың әрекеті ұнады? Рөлге бөліп ойнау.</p>
--	--	--	---	-------------------------------------	--


Үзіліс: Қимылды ойындар «Әуедегі атыс»

ПСИХОЛОГИЯЛЫҚ

ОЙЫНДАР

Мен қандай адаммын ?

Мақсаты: Топта жұмыс жүргізу үшін жағымды ахуал орнату, қарым - қатынастың белсенді стилін және кері байланыс немесе алу тәсілдерін меңгеру; Әр қатысушы өзінің жағымды , жағымсыз қасиеттерін айтады . Сол бойынша қорытынды жүргізіледі .



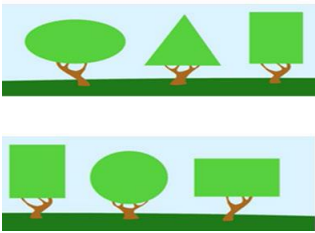
Ойын: «Әуедегі атыс» қимылды ойыны

Мақсаты: Топпен қарым-қатынасты нығайту, тез қимылдау.

Ойынның шарты: Бұл сайыста оқушыларды екі топқа тең бөлесіз. 1-топқа бірыңғай қызыл түс (өз қалауыңыз бойынша да таңдауға болады), 2-топқа жасыл түсті үрленген шар беріп, екі команданың арасын түзу сызық етіп бормен сызып қоясыз. Музыка ырғағымен екі команда өз шарларын қарсылас команда жаққа лақтыру керек. Қай топ жылдам сол жеңіске жетеді.

2 - ұйымдастырылған іс-әрекет

<p>Қоршаған орта Міндеті: - Қазақстан аумағын мекендейтін жануарлар мен олардың төлдерін атау және олардың өздеріне тән белгілері бойынша ажырату</p> <p>«Жануарды қоректендір» атты дидактикалық ойынды</p>	<p>Математика негіздері Міндеті: - Геометриялық денелерді тануды және атауды бекіту, заттардың белгілерін, салыстыру, ұқсастығы мен айырмашылығын табу -</p> <p>Ортаны модельдеу Тақтада геометриялық фигуралардан</p>	<p>Математика негіздері Міндеті: Қоршаған ортадан геометриялық фигураларға ұқсас заттарды табу, олардың пішіндерін анықтау. Шағын топпен жұмыс «Затты тап» ойынын ойнайды. Балалар санамақ арқылы топтарға бөлінеді, топтарда талқылап, геометриялық</p>	<p>Қоршаған орта Міндеті: - Бақылау арқылы төрт түліктің пайдасын білу</p> <p>Міндеті: Үй жануарлары мен олардың төлдері; олардың адамға әкелетін пайдасы туралы түсініктерін жинақтау «Кездейсоқ бірігу» техникасының</p>	<p>Математика негіздері Міндеті: Кеңістік туралы түсініктерді бекіту: заттарды кеңістікте орналастыру (сол жақта, оң жақта, жоғарыда, төменде «Қарама-қарсы бағдарды ата» дидактикалық ойыны Педагог ұйымдастырады. Педагог кеңістіктік</p>	
---	---	--	---	---	--


	<p>ұйымдастырады. Балалар екі командаға бөлінеді. Бірінші команда жануардың атауын атайды, екіншісі оның немен қоректенетінін айтады. Содан кейін керісінше ойнайды. Балалар өз қалауы бойынша ұнататын жануарына ас мәзірін дайындайды (муляж немесе суреттер пайдаланады).</p>	<p>бейнеленген ағаштар суреті ілінген, педагогтің үстелінде көлемді фигуралардан ғимараттар салынған. Геометриялық пішіндер елінде ағаштар да ерекше пішінге ие.</p>  <p>– Ағаштардың суреттеріне қараңдар. Қандай геометриялық пішіндерді көріп тұрсыңдар? н сурет салу.</p>	<p>денелерге ұқсайтын заттарды атайды. Әрбір дұрыс жауап үшін фишка алады. Жинақтағы геометриялық денелерді кезек-кезек көрсетіп, қандай заттардың оларға ұқсайтыны (осындай пішінге ие) туралы сұрайды. Фишкаларды ең көп жинаған топ жеңімпаз атанады</p>	<p>көмегімен бірнеше топқа бөлінуге шақырады. Геометриялық фигуралар бейнеленген карточкаларды тарату арқылы; өтіп жатқан тақырыпқа қарай, гүлдердің, жануарлардың атауларына қарай. Педагог сұрақтар немесе ескертпелердің көмегімен балалардың топтағы жұмысына бағыт сілтеп отырады. Сол арқылы мәліметтерді дұрыс қабылдауға, дұрыс сөйлеуге үйретеді: Қандай дыбыс шығарады? Не жейді? Қандай пайда әкеледі? Балалардың назарын иттердің үйде және аулада өсірілетініне аударады. Үйде ұстайтын иттің астына төсем төселеді, ал аула иттері үйшікте жатады. Үйшіктің жанында ылғи ыдыс тұрады. Ол – иттің итаяғы. Қосымша мәлімет береді: әдетте, үйшіктің қасында екі итаяқ тұрады: біріне су,</p>	<p>бағдарларды атайды, ал белгі (доп, көрсеткіш, фишка және т.с.с.) алған бала мағынасы бойынша қарама-қарсы бағдарды атайды. Мысалы, оң жақ – сол жақ, жоғары – төмен және т.б. Балаларға мағынасы бойынша қарама-қарсы сөздерді айтады. Топтық жұмыс. «Не өзгерді?» ойыны Педагогтің үстелінде бірнеше зат жатыр. Балалар бір-біріне қатысты заттардың қалай орналасқанын есте сақтайды. Содан кейін олар көзін жұмады, осы кезде педагог бір немесе екі заттың орындарын ауыстырады. Балалар көзін ашып, қандай өзгерістер болғанын, заттар бұрын қайда тұрғанын және қазіргі тұрған жерін айтады. Педагог балаларды заттардың бір-біріне қатысты орналасуын сипаттайтын сөздерді пайдалануға ынталандырады. Мысалы, қоян</p>
--	---	---	---	--	--

				екіншісіне тамақ салынады. Қожайын итке тамақты белгілі бір уақытта құйып отырады. Сұрақтарға жауап береді: Иттің өзіне тән белгілері қандай? Сиырдың ше? Олардың арасында ұқсастық бар ма? Айырмашылықтары қандай?	мысықтың оң жағында тұрды, ал қазір оның оң жағында тұр, т.б.
--	--	--	--	--	---

Үзіліс: Аз қимылды ойындар «Жалауша»

« Өкпені еріту » жаттығуы

Тып- тыныш денеңізді бос ұстап отырыңыз .Өзіңізді қаракөлеңкеде театрда отырмын деп есептеңіз Алдыңыздағы шағын сахнаға (ең жек көретін, көргіңіз келмейтін) сіз кешіруге тиісті адамды қойыңыз. Мейлі ол сізді қазір ренжітсін , бұрын ренжітсін ,қазір өмірде бар болсын , әлде өмірден өтіп кетті ме , оған мән бермеңіз .Көз алдыңызға елестеткенде оның жағдайы жақсы , жүзіне күлкі үйірілген жағдайда болуы керек . Оны бақытты деп біліңіз . Бірнеше минут оның жүзін анық көз алдыңызда ұстап тұрыңыз . Сонан соң барып ол бейнемен қоштасыңыз . Сіз кешірген адам кетісімен сіз өзіңізді сахнаға қойыңыз. Өзіңізді де тек жақсы жағдайда елестетіңіз . Бақытты , күлкі үйірілген жүзбен тұрыңыз . Бұл әлемдегі жақсылық барлығыңызға да тең жететінін ұғыңыз .



Ойын: «Жалауша»

Ойынның мақсаты: жарысып тез жүгіруге, қарсыласынан бұрын жалаушаны алуға жаттықтыру.

Керекті құралдар:
ысқырық, жалауша, бор, таяқша.

Мазмұны.

Сыныптағы балалар санау арқылы екі командаға бөлінеді. Олар ойын алаңының екі шетінде қарама-қарсы сап түзеп тұрады. Ойыншылардың дәл ортасынан диаметрі 1 метрлік шеңбер сызылады. Шеңбердің ортасына жалауша тігіледі. Жалаушаның қасында қолына ысқырық ұстаған ойын жүргізуші тұрады. Ойынның басталуына белгі берілгеннен кейін әр командадағы бірінші тұрған ойыншылар тез жүгіріп келіп, жалаушаны алдымен алуға тырысады. Егер ала алса, ол ойыншы команда есебіне бір ұпай қосады. Ал шеңберге екі бала да қатар келсе, олар өте сақ болулары керек, өйткені қай ойыншыға

		<p>карсыласының қолы бұрын тисе, оның жалаушаны алуға қақысы жоқ. Ойын осылай бірнеше рет жүріп, жеңіске жеткен команда анықталады.</p> <p>Ойынның ережесі.</p> <ol style="list-style-type: none"> 1. Ойыншылар тұрған қатарларынан бір мезетте шығуын мұқият қадағалау қажет. 2. Шеңбердің сызығын басуға болмайды. 3. Шеңбер ішінен алған жалаушаны ойын жүргізушіге беріп, ойыншылар қайтадан тұрған орындарына жүгіріп кетеді. <p>Әдістемелік нұсқаулар.</p> <p>Ойын қызықты өту үшін командаларды бір түзудің бойына тұрғызу керек. Ойын жүргізуші етіп сабаққа қатыса алмайтын оқушыларды немесе арнаулы төрешілерді тағайындауға болады.</p>
--	--	--

3 - ұйымдастырылған іс-әрекет

	<p>Шығармашылық бейнелеу әрекеті Міндеті: - Қаршақыздың достарымен танысып, олардың суретін сала білуге үйрету -- Кейіпкерлердің өзіне тән бөлшектерін мүсіндеу, композицияларды қосымша заттар мен элементтердің көмегімен</p>	<p>Қазақ тілі Міндеті: - , - Мемлекеттік Елтаңбаны сипаттай білу үйрету, тапқакты жаттау «Мнемо кестесі» бойынша Мемлекеттік Елтаңбаны сипатта, сөйлем құра. – Елтаңбада шаңырақ бейнеленген. – Елтаңбада тұлпар бейнеленген. – Елтаңбада жұлдыз бейнеленген. 2. Тапқак жатта. Мемлекеттік Елтаңба Елтаңбамыз – ел беті,</p>	<p>Сөйлеуді дамыту Міндеті: - Қойылған сұрақтарға қысқаша немесе толық жауап беруге баулу Мақал-мәтелдер 1. Қысына қарай – көктемі, Диканына қарай – егіні. 2. Қар жауды деп қуанба, Артынан келер аязы. 3. Қыс қамыңды жаз ойла. Дидактикалық ойын: «Дауыссыз дыбыстарды анықта». Ойын шарты: «Қаңтар» өлеңіндегі «мұздай»,</p>	<p>Көркем әдебиет Міндеті: - Белгілі образды сомдауда эксперимент жасауға, түрлендіруге мүмкіндік беру. Педагог балаларға жұмбақ жасырады. – Өмірдегі ең жақын, аяулы жан кім? – Ана сөзін естігенде, ойларыңа не келеді? – Аналарың сендерді қандай сөздермен еркелетеді? Ана – ең аяулы жан. Анамызды сыйлап,</p>	<p>Қазақ тілі Міндеті: -- Мемлекеттік Рәміздердің қазақша атын үйрету, сөйлеу мәдениетін жетілдіру Постермен жұмыс. Педагог шағын мәтінді оқиды. Мынау – Мемлекеттік Елтаңба. Елтаңбамызда шаңырақ, күн шуақтары, тұлпар, жұлдыз бейнеленген. Төменгі бөлігінде «Қазақстан» деген жазу бар. Мемлекеттік Елтаңбаның авторы – Жандарбек Мәлібеков</p>
--	---	--	--	--	---

	<p>көркемдеп жеткізу - Сюжеттік композициялар жасау, оларды сәнді бөлшектермен толықтыру, жеке және топпен бірлесіп жасау, онда міндеттерді келісіп атқару - Сюжеттік композициялар жасау, оларды сәнді бөлшектермен толықтыру, жеке және топпен бірлесіп жасау, онда міндеттерді келісіп атқару.</p>	<p>Төрге ілінер көрнекі. Анам таққан шолпыдай Дөп-дөңгелек, өрнекті.</p>	<p>«ызғарлы», «қарлы», «түндер», «ұзарды», «қысқарды» сөздерінің ішінен дауыссыз дыбыстарды педагогтің көмегімен табу. Мысалы: «мұздай» сөзіндегі «д» дыбысы – дауыссыз дыбыс. «Ызғарлы» сөзіндегі «з» дыбысы – дауыссыз дыбыс. Тапсырма ауызша орындалады.</p>	<p>ренжітпей жүруіміз керек. Анамыз ауырып қалса, дәрі-дәрмек беріп, күтіп, көмектескеніміз жөн. Бүгін біз ана туралы «Үш қыз» атты татар халық ертегісімен танысамыз. Ертегі – әдеби жанрдың бір түрі екенін естеріне түсіру. Ертегінің әңгімеден айырмашылығы – ойдан, қиялдан шығарады. Ертегіні оқып, мазмұнын ашу.</p>	<p>пен Шот-Аман Уәлиханов. – Мемлекеттік Елтаңбада не бейнеленген? – Мемлекеттік Елтаңбада шаңырақ, күн шуақтары, тұлпар, жұлдыз бейнеленген. – Мемлекеттік Елтаңбаның авторы кім? – Мемлекеттің Елтаңбаның авторы – Жандарбек Мәлібеков, Шот-Аман Уәлиханов. Балалар жаңа сөздерді және сөйлемдерді, мәтінді қайталайды</p>
--	---	--	---	---	--

Үзіліс: «Торғайлар мен тор» қимылды ойыны .

Тіл гимнастикасы
«Р»-ға тілің келе ме?

Қаламқасқа «тұр», - деші,
Қарындашқа «жүр», - деші.
«Қара қарындашты
Қаламқас алып тұр», - деші,
Ал енді өзің-ақ
«Р-р-р-р», - деші.

Ойын: «Торғайлар мен тор» қимылды ойыны
Мақсаты: Топпен қарым-қатынасты нығайту, тез қимылдау.
Ойынның шарты: Балалар екі топқа бөлінеді. Бір топ алаңның ортасында қол ұстасып шеңбер құрып айналып жүреді. Сол топ тор болып саналады. Екінші топ- торғайлар. Тәрбиеші торды ашыңдар дегенде 1-ші топтың ойыншылары қолдарын көтереді. (Қол ұстасып айналып жүреді) Торғайлар шеңбердің ішіне кіреді, тез қайта шығуға тырысады. Тәрбиеші «торды жабыңдар» дегенде 1-ші топтың ойыншылары қолдарын түсіреді. Тордың ішінде қалып қойған



балалар шеңберге қосылады. Сөйтіп 1-3 торғай қалғанша ойнайды.

4 - ұйымдастырылған іс-әрекет

	<p>Сауат ашу негіздері Міндеті: - Түрлі ойындар арқылы балалардың алдыңғы тақырыптар бойынша алған білімдерін пысықтау</p> <p>«Бір буыннан басталатын бірнеше сөз» дидактикалық ойыны</p> <p>Педагог балаларды екі топқа бөледі. Педагог бір буынды айтады, балалар жалғастырып, келесі буынды табады. Бір буыннан бірнеше сөз құрауға жарысады. Сөз айтқан балаларға жұлдызшы беріліп отырады. Қай топ бір буыннан ең көп сөз айтады екен.</p> <p>Мысалы: (те-) те-(геш), те-(рек), те-(мір), те-(тік), көр-(пе), (ор-) ор-(та), ор-(ман), о-(рақ), (өр-) өр-(мек), өр-(кеш), өр-(ле), өр-(мек-ші), өр(т), (да-) да(мыл-да), да(был),</p>	<p>Музыка Міндеті: -- Музыка тыңдай отырып сол музыканың мағынасын ұғынуға үйрету</p> <p>Музыка тыңдау: «Бесік жыры» (Ш. Мұхамеджанов) Ән айту: «Бесік жыры» (И. Нүсіпбаев) «Айнала ақша қар» (И. Мамақов) Музыкалық-ырғақтық қимылдар: «Қоян», «Аю» (Е. Тиличеева) Билер: «Полька» хорват х.э. (өңдеген В. Герчик) Ойындар, хороводтар: «Көлеңке» (К. Қуатбаев) Музыкалық аспапта ойнау: «Құлыншақ» (С. Урбах)</p>	<p>Музыка Міндеті: - Бесік жыры арқылы балаларды имандылыққа тәрбиелеу</p> <p>Музыка тыңдау: «Бесік жыры» (Ш. Мұхамеджанов) Ән айту: «Бесік жыры» (И. Нүсіпбаев) «Айнала ақша қар» (И. Мамақов) Музыкалық-ырғақтық қимылдар: «Қоян», «Аю» (Е. Тиличеева) Билер: «Полька» хорват х.э. (өңдеген В. Герчик) Ойындар, хороводтар: «Көлеңке» (К. Қуатбаев) Музыкалық аспапта ойнау: «Құлыншақ» (С. Урбах)</p>	<p>Дене шынықтыру Міндеті: - - Шанамен сырғанау. Бір-бірін шанамен сырғанату</p> <p>Қимыл-қозғалыс ойыны: «Алшақ бас!». Нұсқау – алшақ адымдар тек аяғымен жақсы итерілу, қолын екпінмен дұрыс сермеу, аздап бүгілген аяқпен барынша ұзаққа сырғығанда ғана мүмкін болатынына басты назар аудару керек.</p> <p>15 метр қашықтықты ойыншылар қанша қадам жасап жүріп өтетінін есептеп байқау. Ойыншылар шаңғы жолымен 15 метр жүріп өтеді. Әр аяғымен мүмкіндігінше алысқа сырғуға тырысады.</p> <p>Қайтадан орнына жай жүріп қайтады.</p>	<p>Дене шынықтыру Міндеті: - Қолды тізеге қойып отырып-тұру; аяқтың ұшымен ұсақ заттарды жылжыту</p> <p>«Ержүректілікке жаттықтыру» «Бұлтқа қол жеткізу» Гимнастикалық қабырғада қол мен аяқ қозғалыстарын үйлестіріп өрмелеуге жаттықтыруды жалғастыру.</p> <p>Тапсырмаларды бұлжытпай орындап, өздерін ержүрек екендіктерін көрсетуге тырысады</p>
--	--	--	---	--	--

	да(қыл), да(уыс), Да(риға), Дә(рия).				
Серуенге дайындық	Киімдерді реттілікті сақтап дұрыс киінуге үйрету.	Киімдерді реттілікті сақтап дұрыс киінуге үйрету.	Киімдерді реттілікті сақтап дұрыс киінуге үйрету.	Киімдерді реттілікті сақтап дұрыс киінуге үйрету.	Киімдерді реттілікті сақтап дұрыс киінуге үйрету.
Серуен	<p>Серуен-Бақылау №1 Бақылау: Қыстап қалатын құстарды бақылау.</p> <p>Міндеті: Қыстап қалатын құстардың түрлерімен таныстыру, қыстап қалатын құстар туралы мағлұмат беру. қамқорлықпен қарауға үйрету.</p> <p>Еңбек: Құстарға жем шашу.</p> <p>Міндеті: Қыста құстарға аштықтың қатерлігін түсіндіре отырып, оларға қамқорлықпен қарауға тәрбиелеу.</p> <p>Жеке жұмыс: Қыс келгенде торғайым Үй алдына қон дәйім. Ойна, жүгір желкілде, Тисем саған оңбаймын.</p> <p>Міндеті: Тақпақ жаттата отырып,</p>	<p>Серуен-Бақылау №2 Бақылау: Қарды бақылау.</p> <p>Міндеті: Қыс мезгілінің ерекшеліктерін айту. Қар-түсі ақ, ұстасаң қолың тоңады, жылыға ериді. Ойлау қабілетін дамыту.</p> <p>Тақпақ: Аппақ көше, бар дала, Аппақ ой мен қыраттар.</p> <p>Ақ шатырлы қар қала, Ақ жамылып тұр бақтар.</p> <p>Еңбек: Ағаштар түбіне қар үю.</p> <p>Міндеті: Еңбексүйгіштікке тәрбиелей отырып, үйілген қардың маңызы туралы түсінік беру. Сөздік қорын дамыту, ойын жүйелеп жеткізе білуге үйрету.</p> <p>Ойын: «Қардан түрлі бейнелер жасау».</p>	<p>Серуен-Бақылау №3 Бақылау: Ауа-райын бақылау.</p> <p>Міндеті: Ауа-райын бақылай отырып, күз мезгілінің өзіне тән ерекшеліктерін көрсете сипаттау.</p> <p>Еңбек: «Таза алаң».</p> <p>Міндеті: Аула сыпырушыға көмектесу. Тазалыққа, кішіпейілдікке үйрету. Үлкендердің еңбегін қадірлей білуге тәрбиелеу.</p> <p>Жеке жұмыс: Е.Өтетілеуов «Күшік».</p> <p>Міндеті: Үдыбысының айтылуына жаттықтыру. Тақпақты мәнерлеп айтуға үйрету.</p> <p>Е.Өтетілеуов. «Күшік».</p> <p>Үреді үйшікте Аулада күшіктер Біреуі оның қап-қара, Біреуі сары ала</p>	<p>Серуен-Бақылау №4 Бақылау: Аязды бақылау.</p> <p>Міндеті: Қыс мезгіліндегі күннің суықтығы-аяз. Аяздан бетіміз бен қолымыздың тоңатынын, үсіріп жіберуі де мүмкін екенін, сол үшін де қолғап, мойын орауыш тағатынымызды түсіндіру.</p> <p>Еңбек: Ауладағы қарды күреу.</p> <p>Міндеті: Балаларды еңбек сүйгіштікке, бірлесіп жұмыс жасауға үлкенге көмек беруді үйрету. Күректі дұрыс ұстауға үйрету.</p> <p>Қим. ойын: «Сырғанақ тебу».</p> <p>Міндеті: Балаларды ұйымшыл тату ойнауға, шамамен ойнауға</p>	<p>Серуен-Бақылау №5 Бақылау: Күнді бақылау.</p> <p>Міндеті: Тірі табиғат үшін күннің маңызы, пайдасы, қажеттілігі. Қыста күннің қызуы төмендейтіні туралы түсінік беру.</p> <p>Еңбек: «Қыс қызығы».</p> <p>Міндеті: Балалар мен ата-аналар біріге отырып, ойын алаңын әшекейлеу, қардан сырғанақ жасау. Бірлесіп еңбек етуге үйрету, үлкендердің еңбегіне құрметпен қарауға тәрбиелеу.</p> <p>Жеке жұмыс: Ақ сандығым ашылды, Ішінен жібек шашылды. (Күн)</p> <p>Міндеті: Балаларға жұмбақтарды жаттата отырып, тіл байлықтарын дамыту, ойлау қабілеттерін арттыру.</p>

	<p>балалардың сөздік қорларының белсенділігін арттыру, тіл мәдениетін жетілдіру.</p> <p>Қимылды ойын: «Кім жылдам?»</p> <p>Міндеті: Ептілікке, шапшаңдыққа баулу. Балалардың бойындағы зейінділік, сезімталдық қабілеттерін дамыту.</p>	<p>Міндеті: Ойынға қызығушылығын арттыру.</p>	<p>Біреуі қардай ақ, Біреуі сұр жолақ Бәрібір, бәрінің жұмысы біреу-ақ: Үреді абалап Ойын: «Қасқыр мен қаздар».</p> <p>Міндеті: Топ болып ойнауға, рөлдерді бөліп ойнауға қалыптастыру.</p> <p>Қимылдық ойын: «Тымпи-тымпи».</p>	<p>шақыру, таудан төмен сырғанау әдісін үйрету.</p> <p>Жеке жұмыс: Жұмбақ. Терезеге қонады, Әсем ою ояды.(Аяз).</p> <p>Міндеті: Жұмбақ жаттату арқылы есте сақтау, ойлау қабілеттерін дамыту, сөздік қорларын молайту.</p>	<p>Қимылды ойын: «Айгөлек».</p> <p>Міндеті: Денені шынықтыру, шапшаңдыққа, ептілікке баулу.</p>
<p>Балалардың үйге қайтуы</p>	<p><i>Ата –аналарға кеңес</i> Егер Сіздің балаңыз көпшіл, өз-жақындарыңыз бен бірге бөтен адамдарды жатырқамаса, ойын кезінде өздігімен ойнай білсе, мінезі ашық, өз құрдастарымен мейрімді болса мектепке келген күннен бастап – ақ үйреніп кететіне сеніңіз.</p>	<p><i>Ата –аналарға кеңес</i> Егер Сіздің балаңыз көпшіл, өз-жақындарыңыз бен бірге бөтен адамдарды жатырқамаса, ойын кезінде өздігімен ойнай білсе, мінезі ашық, өз құрдастарымен мейрімді болса мектепке келген күннен бастап – ақ үйреніп кететіне сеніңіз.</p>	<p><i>Ата –аналарға кеңес</i> - үйдегі жағдайда баланың өзіне - өзі қызмет етудің алғы шарттарына үйрете беріңіз: жуыну, қолын сүрту, шешіну, өз бетімен тамақтану, тамақ ішкенде қасықты пайдалану, горшокқа сұрану. Киімдері міндетті түрде өзіне ыңғайлы болуы шарт: шалбар не болмаса шорты замоксыз, белдеушесіз.</p>	<p><i>Ата –аналарға кеңес</i> - баламен жағымды эмоционалдық жағдайлар жасау қажет, ол көбіне ата – ана жағынан болуы қажет, мектеп туралы, оның өзіне керектігін түсіндіріп балаңызды сүйіп, аймалап, жиі оған өз мейіріміңізді көрсетіңіз. Балаңыздың көзінше мектеп туралы өзіңізді толғандыратын мәселені айтудан аулақ болыңыз.</p>	

Тәрбиелеу-білім беру процесінің циклограммасы

Бекітемін  **ОІЖО Абдирахманова Б.Ш.**

Білім беру ұйымы: «Жабасақ ЖОББМ»КММ

Сыныбы: МАД

Сынып жетекшісі: Абдраманова Б.Ж

Балалардың жасы 5 жас

Жоспардың құрылу кезеңі 19 – 23 ақпан 2023 – 2024 оқу жылы

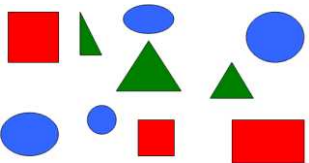
Күн тәртібі	Дүйсенбі	Сейсенбі	Сәрсенбі	Бейсенбі	Жұма
Балаларды қабылдау	Балаларды көтеріңкі көңіл-күймен қарсы алу. Балалар үшін жайлы жағдай жасау. Балаларға тәрбиешінің толық аты - жөнін атап сәлемдесуді үйрету. Баланың бүгінгі көңіл күйі, оны не қызықтыратыны туралы сұрау, баланы жеке пікірін білдіруге тарту, бүгінгі ауа райы туралы балалардың ойын білу				
Ата-аналармен немесе баланың басқа заңды өкілдерімен кеңес , әңгімелесу	Ата-аналармен әңгіме: Балалардың тазалығы жөнінде кеңес беру	Ата-аналармен әңгіме: Ата- аналарға балаларын ертеңгілік жаттығуға үлгертіп алып келулерін ескерту.	Ата-аналармен әңгіме: Балалардың жетістік пен дәрежесі үшін емес, сол қалпында сөзсіз қабылдап жақсы көретініңізді сездіріңіз.	Ата-аналармен әңгіме: Ата-аналарға балаларды тамақтарын тауысып жеуге үйретулерін ескерту.	Ата –аналармен әңгіме: «Дұрыс тамақтануға баулу»
Балалардың дербес әрекеті (аз қимылды ойындар, үстел үсті ойындары, бейнелеу іс-әрекеті, кітаптарды қарау және басқалар)	Үстел үсті театры: «Өсімдіктер» және т.б. тақырыптар бойынша сюжетті картиналар қарастыру. Мақсаты: қарапайым сұрақтарға жауап беруге үйрету.	Әңгіме құрастыру «Өзін жақсы көретін гүлдерін туралы әңгімелеп бер.» Мақсаты: баланың сөздік қорын туысқандарының атауларын білдіретін сөздермен байыту.	Ойын– жаттығу: «Топтағы өсімдіктерге күтім жасау»; Альбомдар, сюжетті картиналар қарастыру, Ірі құрылыс материалдарымен ойындар.	Ойын: «Гүлдерді тауып, оларды атап бер» Топтағы өсімдік бұрышы туралы әңгімелесу	«Менің тобымдағы өсімдіктер» картиналар топтамасынан суреттер қарастыру
Таңертенгі жаттығу	Ақпан айына арналған таңертеңгі жаттығуларды орындату. Музыкалық-ырғақтық қимылдар.				

	Түзу бағытта адымдап жүру. Жұбымен шеңбер бойымен жүруді дамыту. (Жалпы дамытушы жаттығулар, кимыл белсенділігі, ойын әрекеті).				
Ұйымдастырылған іс-әрекетке дайындық (бұдан әрі-ҰІӘ)	Шаттық шеңбері: Асапан ашық,көгілдір, Күн шуағын төгіп тұр! Қол ұстасқан біздерді, Тереземнен көріп тұр	Шаттық шеңбері: «Ақ тілек» Адал жақсы ниетпен Бар адамға бақ тілеп. Жарып шыққан жүректен, Сөздің бәрі – Ақ тілек!	Шаттық шеңбері: «Сиқырлы таяқша» Мен бәріңе Қуаныш тілеймін! Мен бәріңе Мейірім тілеймін! Мен бәріңе шуақты күн тілеймін! Мен бәріңе көңілді ойын тілеймін! Мен бәріңе Денсаулық тілеймін!	Шаттық шеңбері: «Қыс» Боран соғар оң жақтан, Боран соғар сол жақтан. Қар лақтырып ойнасақ, Суық өтер қолғаптан.	Шаттық шеңбері: «Шана» Тоңса біздің қолымыз, Қолғап киіп аламыз. Сарт, сарт, сарт Алақанды соғамыз. Тоңса біздің аяғымыз Етік киіп аламыз. Топ, топ, топ Топылдатып билейміз. Тоңса біздің денеміз Тонды киіп аламыз Зу, зу, зу Шанаменен зулаймыз
Мектепке дейінгі ұйым кестесі бойынша ҰІӘ	1 - ұйымдастырылған іс-әрекет				
	Сөйлеуді дамыту Міндеті Негізгі ойды дұрыс жеткізе білу Мақсаты Көліктер, олардың түрлері туралы түсінік беру –Суда жүзетін қандай көлік түрлерін білесіңдер? –Кемеде матростар жұмыс істейді, оларды капитан басқарады. –Кемелер жүзу үшін не керек? Педагог ыдысқа су құйып, қағаз кемені суға жібереді.	Сауат ашу негіздері Міндеті Сөзге дыбыстық талдау жасау дағдыларын жетілдір Мақсаты дыбыстық талдау туралы алған білімдерін пысықтау Дидактикалық ойын «Үйшігін дұрыс тап» – Балалар, мен сендерге суретті карточкалар таратып беремін, сендер карточкадағы суретті атайсыңдар. Сол	Сауат ашу негіздері Міндеті Сөздерді дыбыстық талдау: сөздегі дыбыстардың ретін, дауысты және дауыссыз дыбыстарды анықтау Мақсаты дыбыстық талдау туралы алған білімдерін	Сауат ашу негіздері Міндеті: Сөйлем құрай білулерін, сөйлем сызбасын сыза білулерін жетілдіру Мақсаты Суреттер бойынша сөйлемдер құрай білу дағдыларын жетілдіру . – Мен сендерге сөздің ең соңғы буынын айтпай аяқталмаған сөздер айтамын сендер соңғы буынды қосып сөзді аяқтап қайтадан	Көркем әдебиет Міндеті - Сөйлегенде мақал-мәтелдерді қолдануға баулу Мақсаты: Ертегіні баяндауда эпитет, теңеу сөзді қолдануға үйрету Мақалдың мағынасын түсініп ал. Берместің асы піспес, Қазаны оттан түспес. Мақалдың мағынасын педагог ешкімге өзінің асынан татқызбайтын, дайын тамақты ешкімге бермейтін адам деп түсіндіреді.

	<p>–Кеме не үшін керек? Кеме тез жүзу үшін үрлеп толқын жасайық. Енді кемеге ат қояйық. Өзімізді кемеде отырмыз деп елестетейік те, Ермек Өтетілеуұлы ағамыздың «Кеме» өлеңімен танысамыз. Өлеңді мәнерлеп оқып береді.</p> <p>Міне, Кеме, Мінем, Мен де. Сапарға алыс шығамын, Теңіз сырын ұғамын. Жолсеріктей, жан достардай бізден қалмай, Шағалалар шаршамастан шарқ ұрады: Сағымданған, бұлдыраған түзде шалғай. Кемемізді жағалаулар шақырады</p>	<p>сөз дауысты дыбыстан басталса, тақтада тұрған қызыл үйшікке, ал дауыссыз дыбыстан басталса, көк үйшікке саласындар.</p> <p>Балалар жеке-жеке түсіндіріп, суреттерді өз үйшіктеріне салады.</p> <p>Дидактикалық ойын: «Кері сөзді ата»(доппен) – Балалар мен сендерге допты лақтырып сөз айтамын, сендер сол сөзге кері сөзді тауып айтасындар да, допты кері лақтырасындар.</p> <p>Мысалы: жаман-жақсы, ақ-қара, ақылды-ақымақ, білімді-білімсіз, қайырымды-қайырымсыз, биік-аласа, жылады-күлді, отырды-тұрды, ашты- тәтті, жапты-ашты, кір-шық, таза-лас, ыстық-суық, көрікті-көріксіз, жұмды-ашты, қатты-жұмсақ, ұзын-қысқа, жалпақ-жіңішке т.б.</p>	<p>пысықтау</p> <p>Дидактикалық ойын: «Буынға бөл»</p> <p>– Мен сендерге суреттер көрсетем, сендер суретті атап, атуын шапалақпен буынға бөліңдер.</p> <p>Мысалы: жа-пы-рак, жү-зім, ке-ру-ет, тү-йе, та-бақ, ке-рік, пи-яз, ө-рік, жыл-қы, ши-е, мы-сық, а-ғаш, ал-ша, қа-ла, үс-тел, шал- ма, тек-ше, те-ре-зе, са-ғат, са-ғыз, қой, қо-ян, түл-кі, піл, ке-се, ша-ныш-қы, ти-ін, и-не, пи-ма, ли-мон, ал-мұрт, қар-быз, қа-лам, ше-лек, қы-за-нақ, а-рыс-тан, жол-ба-рыс, тас-ба-қа, ба-қа, қай-мақ, кө-бе-</p>	<p>айтасындар.</p> <p>Мысалы: аққа...ла, ба...ла, ба..нан, бан..тик, асқа..бақ, сә..біз, домбы..ра, қам..шы, балмұз..дақ, аялда..ма, дәріха..на, емха..на, балабақ..ша, бағдар..шам, қалам...сап, қыза..нақ, бұл..ақ, көзілді..рік, тоңазт..қыш, тер..ек, ша..тыр, ал..қа, апель..син, ау..ыл, ас...пан, қарын..дас, кер...ует, қа..зан, шаныш...қы, ба..лық, қал..қан, қаң..бақ, қа..мыр, шал..бар, кі..лем, жү..рек, жүге..рі, жүл..дыз.</p> <p>Әр дұрыс айтылған сөзге педагог жұлдызша беріп отырады. Ойын соңында жұлдызша саналып, жеңімпаз анықталады.</p>	<p>Ойын-жаттығу: «Өз көңіліңмен бөліс».</p> <p>– Балалар, біз Алдаркөсені көргенде не істейміз? (Қуанамыз)</p> <p>– Ал сараң бай Шығайбайды көргенде не істейміз? (Ашуланамыз)</p> <p>Педагог ертегіні музыкалық театр арқылы сахналауды ұсынады.</p> <p>Ертегі кейіпкерлері бойынша рөлдерге бөледі. Басқа балалар көрермен болады.</p> <p>Музыкалық театр аяқталған соң көрермендерге бас иеді.</p> <p>Көрермендер қол шапалақтайды</p>
--	---	--	---	---	---

			лек т.б.		
Үзіліс:					
<p>Қимылды ойын: « Күн мен түн » Мақсаты: Балаларды ептілікке, жылдамдыққа, ажыратуға баулу. Ойын мазмұны: Балалар бірі « Күн», екіншісі « Түн» тобы болып екіге бөлінеді. Олардың бір-бірінен бөлек, өз үйлері болады. Тәрбиешінің көрсетуі бойынша екі команда да жаттығулар жасап тұрады. Тәрбиеші « Күн» деп белгі берген кезде, сол топтың балалары үйіне жеткізбей қуып жетулері керек. Қолға түскен балалар қуушылар қатарына қосылады. Сөйтіп, ойын осылайша алма-кезек жүріп отырады. Көп бала ұстаған команда жеңіске жетеді.</p>	<p>Қимылды ойын:« Көги-гөк » Мақсаты: Шапшаңдыққа, ептілікке баулу. Ойын мазмұны: Тақпақ айтып, бір қызды « кемпір» етіп сайлайды. Қалғандары қаз болады. « Кемпір» шетке шығып тұрады, басқа ойыншылар қаздай тізіліп, бірінің соңынан бірі ұстап: Гөк, гөк, көги көк, Гөк, гөк, көги гөк. Гөк, гөк, көги гөк,-деп қаздың жүрісіне еліктей ақырын оң мен солға шайқалып, « кемпірдің» қасына келеді. Бірінші келген балаға беріп: « Жоғалтпаңдар!»-деп тапсырады. Балалар айнала жүріп, қайтадан қаздай тізіліп « кемпірге» келеді. « Кемпір» Әлгің қайда? Қалды сайда!-деп сұрайды. Балалар бәрі бірдей. Әлгің қайда?- Қалды сайда!-деп жауап береді. Олай болса сендердің бірінді алып қаламын, деп « кемпір» балаларға бас салады. Балалар тізбегін жазбай қаша жөнелуі керек. Қолға түскен біреуін « кемпір» қасына алып қала береді. Ойын барлық балаларды түгел ұстап болғанша қайта жалғаса береді.</p>	<p>Қимылды ойын: « Аққу-қаздар » Мақсаты: Балаларды шапшаңдыққа, аңғарымпаздыққа тәрбиелеу. Ойын мазмұны: Алаңның бір шетіне қаздар тұратын үй белгіленеді, қарсы шетіне бақташы тұрады. Үйдің бір жақ бүйірінде қасқыр тұратын үңгір болады. Алаңның қалған жері жайылым болады. Бақташы қаздарды жайылымға қуып шығады, олар жайылып жүреді. Бақташы: Қаздар, қаздар, қаңқылдап, Барасындар қай жаққа. Қаздар: Айна көлі жалтылдап, Жатқан жасыл аймаққа. Бақташы: Біздің жерге түсе кет, Түсіп сусын іше кет. Қаздар: Сіздің жерге түсеміз Түсіп сусын ішеміз. Бақташы: Болсын онда жол жайлы! Қаздар: Бізге ол жаққа болмайды, Жолды тосып тұр сұр қасқыр. Бақташы: Олай болса, қалаған, Жақтарыңа бар аман. Қаздар қанаттарын жайып, жайылым арқылы үйлеріне ұшады, ал қасқыр үңгіршек жүгіріп шығып, оларды ұстауға тырысады. Ұсталған қаздар қасқырдың үңгіріне қарай жүреді. Бірнеше рет жүгірістен кейін қасқырдың ұстаған қаздарфын санайды. Ойын 3-4 рет қайталанады.</p>			

2 - ұйымдастырылған іс-әрекет

<p>Қоршаған орта Міндеті: - Жануарлардың тірі тіршілік иесі екендігін бақылау және себеп-салдарлық байланыстарды ажырату Мақсаты Табиғатты бағалай білуге, оған адамгершілік қарым-қатынас жасауға үйрету «Ой-пой-пой» дидактикалық ойыны. Педагог мынадай жағдайларды мысалға келтіреді: Үй жануарлары орманда тіршілік ете алады. Адам үй жануарларын бағады. Шошқа бағушы жылқыға күтім жасайды. Жылқыларға арнап жылқы қора салады. Сіздерге бүгінгі ҰОҚ ұнады ма? Балалар ойынға қосылады. Егер балалар педагогтің айтқанымен келіссе:</p>	<p>Математика негіздері Міндеті: - Қозғалыс бағыттары: сол жақтан оң жаққа, оң жақтан сол жаққа, жоғарыдан төменге, алға, артқа - Мақсаты: Талдау, салыстыру, қарапайым тұжырымдар жасау; зейін, есте сақтау, сөйлеуді дамыту – . Топпен жұмыс: Санамақ арқылы балалар топқа бөлінеді. Балалардың әрқайсысында өрнекті сурет (алаша) бар. Ойын жаттығуы. «Өз өрнегің туралы айтып бер». Балалар пішіндерді қарап, олардың орналасуын атауы тиіс</p>  <p>Балалар топтасып жұмыс істейді. Өрнектің элементтері қалай</p>	<p>Математика негіздері Міндеті: Кеңістікте және қағаз бетінде бағдарлау білімін қалыптастыру Мақсаты: кеңістікте және қағаз бетінде бағдарлау білімін қалыптастыру. «Суретті тап» дидактикалық ойыны Карточкалармен жұмыс ұсынады: Әрбір топта суреттері бар карточкаларды қараңдар. Одан кейін, мысалы, оң жақтағы жоғарғы бұрышта</p>	<p>Математика негіздері Міндеті Қағаз бетінде (жоғары, төмен, оң жақ, сол жақ, ортада) бағдарлауға, суретті сипаттау бойынша табуға үйрету Мақсаты кеңістікте және қағаз бетінде бағдарлау білімін қалыптастыру. 1-тапсырманы орындауды ұсынады. Суретке қарайды. Сөреде тұрған ойыншықтардың орналасуын айтады. – Маймыл қандай сөреде отыр? (Оң жақтағы жоғарғы.) – Оның жанында қандай заттар бар? (Бұл сөреде басқа заттар жоқ.) – Кітаптардың үстіңгі жағында, астыңғы жағында нелер тұр? Жоғары – төмен, оң жақ – сол жақ сөздеріне</p>	<p>Қоршаған орта Міндеті: - Жануарларды әртүрлі белгілері бойынша: құстар, балықтар, жануарлар, аңдар, жәндіктер, топтастыру Мақсаты) Балалардың балықтар, бақалар мен су жәндіктері 1 және олардың тіршілігі жайлы түсініктерін кеңейту суқоймасы мен оны мекендейтіндердің суреті мұқият қарап шығуды сұрайды. Балалардан суқоймаларында тіршілік ететін балықтар, бақалар мен жәндіктер туралы қызықты фактілер айтып берулерін өтінеді. Балалар педагогтің жетекші сұрақтарының көмегімен суда балықтар, бақалар мен жәндіктер тұратынын айтады. Балық – суда тіршілік ететін жануар. Оның денесі қабыршақпен қапталған. Олар тек қана суда тіршілік етеді. Балықтар су астында желбезегінің көмегімен тыныстайды. Судағы ауа да ерекше. Суда тіршілік ететін бақалар да, жәндіктер де ондағы ауаны «аулауға» әбден</p>
---	---	---	--	---

	<p>«Ой-пой-пой, дәл солай!» – деп жауап береді. Егер келіспейтін болса: «Ой-пой-пой, олай емес!» – деп жауап береді.</p>	<p>орналасқаны туралы айтады: оң жақтағы жоғарғы бұрышта – дөңгелек, сол жақтағы жоғарғы бұрышта шаршы, сол жақтағы төменгі бұрышта – сопақша, оң жақтағы төменгі бұрышта – тіктөртбұрыш, ал ортада үшбұрыш орналасқан</p>	<p>орналасқан суретті көрсетуді (фишкамен жабуды) ұсынады. Жаттығу бірнеше рет қайталанады. Мұқият тыңдап, заттардың орналасуын атайды. Карточкаларды қарайды. Педагогтің нұсқауы бойынша іс-қимыл жасайды</p> <div data-bbox="1077 839 1420 1054"> </div> <p>Талқылап, сұрақтарға жауап береді.</p>	<p>сұрақ құрастыру. Педагог балалардан досының сұрақтарына жауап беруін сұрайды.</p>	<p>үйренген. Ал, мысалы, жүзгіш қоңыз ауа көбіршіктерін кеуде қуысына салып алып, суға сүңгиді. Суқоймаларын мекендейтіндердің де пайдасы көп. Олар суды тазартады, оның мөлдір болуына ықпал етеді, қурап қалған өсімдіктерді жейді, судың түбін тазалайды</p>
--	--	---	--	--	---

Үзіліс:

Қимылды ойын:
« Шарлармен алмасу »
Мақсаты: Балаларды ептілікке, жылдамдыққа, ажыратуға баулу.
Ойын мазмұны:
Балалар орындықтарда дөңгеленіп отырады. Тәрбиеші қатар

Қимылды ойын:
« Кішкене өзен арқылы »
Мақсаты:
Балаларды қырағылыққа, байқампаздыққа үйрету, бірлікке, татулыққа тәрбиелеу
Ойының шарты:

<p>отырған екі балаға бір-бірден шар береді де ары қарай басқаларға ауыстырады (біреуі оңға, біреуі солға ұсынады). Шарлар бір-бірімен екі жақтан кездескенде балалар « Соқтығысты» деген сөзбен оларды соқтықтырады. Одан кейін балалар орындарынан тұрып, дөңгелекті айналып, қарсы жаққа барады, қалғандары орындықтарынан тұрып: « Жүгірдік, жүгірдік...» деп дауыстайды. Балалар өз орындықтарына жүгіріп келіп: « Ол шарды басқа балаларға береді де ойын қайталанады. Бұл ойынды даладағы сазды алаңда өткізуге болады, онда балалар көк шөптің үстінде отырады</p>	<p>Ойынға бір топ (6-8 адамнан) бала тартылады. Алаңда бір-бірінен 1,5-2м қашықтықта екі сызық сызылады. Бұл өзен. Ойнаушылар сызықтың жанында-өзеннің жағасында тұрады. Олар өзеннен анық сызылған дөңгелектер арқылы аяғын суламай, тастан-тасқа секіріп өтуі керек. Дөңгелектердің арасының қашықтығы балалардың оларға бірінен-біріне секіре алатындай болуы керек. Өзеннен қатарынан 2-3 бала өтеді, ал қалғандары тәрбиешімен бірге оларды бақылап тұрады. Секіре алмай, аяғын сулап алғандары оны күнге кептіруге кетеді-орындыққа отырады. Кейін олар ойынға қайтып араласады, тәрбиеші оларды қалай болса да мақтап, жағаның екінші жағына өтуге көмектеседі.</p>
--	--

3 - ұйымдастырылған іс-әрекет

	<p>Қазақ тілі Міндеті: Сөздерді жіктеп, тәуелдеп, септеп қолдана білу Мақсаты Нұр-Сұлтан қаласы туралы сөйлем құрап айтуға үйрету. Нұр-Сұлтан қандай қала? – Нұр-Сұлтан – астана. Қуыршақ Сәуле: Мен сендерге Нұр-Сұлтанның көрікті орындарын көрсете</p>	<p>Қазақ тілі Міндеті - Сөздік қорларын жаңа сөздермен толықтыру, тақпақ жаттау, Мақсаты Нұр-Сұлтан қаласы туралы сөйлем құрап айтуға үйрету. Дыбыстық жаттығу (айнамен орындалады). Ә-ә-ә-ә – бә-ә-ә й-те-рек – бәйтерек. І -і-і, іс, ін, іні, іш-кіш – мынау – ескерткіш. Ойын: «Жалғастыр». Сөздерді, сөйлемдерді бекітіп, қайталау. Қа...(қала) Кө... (көше) Та... (таза) Нұр-Сұлтан – жаңа... (Нұр-Сұлтан – жаңа</p>	<p>Сөйлеуді дамыту Міндеті: Зат есімдерді сан есімдермен және сын есімдерді зат есімдермен үйлестіре білуді жетілдіру Мақсаты Өлең арқылы көлік түрлерінің маңызын түсіндір Педагог өлең мазмұнын сұрақ қою арқылы сұрайды. –Өлең не туралы? –Кемге жол серік – деп нелерді айтып отыр? –Алыс шалғайда не</p>	<p>Көркем әдебиет Міндеті: - Айналасында болып жатқан оқиғаларға өзінің көзқарасын білдіруге құлшынысын дамыту Мақсаты . ертегіні ым-ишарамен сахналауға дағдыландыру Алдаркөсенің басынан кешкен бір оқиғасы туралы қызықты ертегімен танысамыз. Алдаркөсе қулығымен, айласымен адамдарға жақсылық жасап, көмектесіп отырған. Ол әрдайым ән айтып, көңілді жүреді. Ертегі – әдеби жанрдың бір түрі екенін еске түсіру. Ертегіде шындық пен қиял-ғажайып оқиға аралас келіп</p>	<p>Шығармашылық бейнелеу әрекеті Міндеті: -- балалар бойында байқағыштық, қысқы табиғат құбылыстары ерекшелігін сезіне білуге үйрету -- Біртекті заттардан сюжеттер құру, бірнеше пішінді бір тұғырға орналастыру - Қайшы мен желімді дұрыс қолдану, еңбек қауіпсіздігі мен жеке гигиена ережелерін сақта - Дайын үлгілермен және қарапайым сызба бойынша жұмыс істеу, бейнені кескіні бойынша қию үшін қайшыны қолдану Мақсаты қысқы табиғатты салу, мүсіндеу, жапсыру, құрастыру Топтық жұмыс</p>
--	--	---	---	---	---

	<p>аламын. Интербелсенді тақтада көрсету. Нұр-Сұлтан – біздің астана. Мынау – Нұр-Сұлтан қаласы. Мынау – көше. Астанада көшелер көп. – Көше таза. Көшелер таза. – Мынау – үй. Үй – үйлер. – Биік үй. Биік үйлер. – Әдемі үйлер. – Мынау – Бәйтерек. (Түсінік беріледі). Бәйтерек әдемі. Мынау – ескерткіш. Мынау – үш би ескерткіші. Нұр-Сұлтан – жаңа қала. Нұр-Сұлтан қандай қала екен? (Балалар «әдемі», «таза», жаңа сөздерін қолданып,</p>	<p>қала.) Нұр-Сұлтан – ... (Нұр-Сұлтан – таза қала. Нұр-Сұлтан – әдемі қала.)</p>	<p>көрінеді? –Енді осы өлеңді суретке қарап отырып, қайталап жаттап алыңдар. –Балалар, бүгінгі оқу қызметінде нелер жайлы айтылды? Педагог екі тілде аудармаларды айтып өтеді. Сөздік жұмыс. Бұл жердегі «Сағымданған, бұлдыраған түзде шалғай» деген өлең жолдары «өте алыста, көз ұшында» деген мағынада Ойын шарты: Суреттегі көлік түрлерінің жолдарын салу. Құрлықта жолмен жүретін болса астына жол, аспанда ұшатын болса бұлттар, суда жүзетіндерге көл салып беру керек.</p>	<p>отырады. Қиялдан туындайды. Педагог «Шықбермес Шығайбай» ертегісін оқып береді Ертегі мазмұны бойынша сұрақтар: – Ертегі ұнады ма? – Ертегі қалай аталады? – Шықбермес Шығайбай қандай адам? – Алдаркөсе Шығайбайды алдау үшін қандай қулық ойлап тапты? – Алдаркөсе жабықтан сығалағанда не көрді? – Алдаркөсе үйге кіргенде, үйдегілер қандай әрекет жасады? – Шығайбай Алдаркөседен не туралы сұрады? – Алдаркөсе не деп жауап берді?</p>	
--	---	--	--	---	--

жауап береді).
Нұр-Сұлтан –
жаңа қала. Нұр-
Сұлтан – әдемі,
таза қала

Үзіліс: Секіруге арналған қозғалмалы ойын: «Сызықтан секіру»

Тіл дамытуға арналған жаттығулардың

мақсаты:

Балалардың дыбысты дұрыс айтуын түзету, тілін дамыту

1.Т: Күй сандықты ашайық

Б до- до- до

Т: тілдерін біз бастайық

Б: ре - ре - ре

Т: бас дыбысты бастайық

Б: ми - ми - ми

Г Жайлап әнге салайық

Б: до - до - до

2. Шалқып шығар сонда күй


Б: фа - фа - фа

Т: Бәрі до - дан басталар

Б: до- до -до

Т: До -ны қоштар басқалар

Б: До, ре, ми, фа, соль,ля , си, до



Секіруге арналған ойын: «Сызықтан секіру»

Ойынның мақсаты: Қос аяқтап секіру тәсілдерін үйрету.

Мазмұны: Ойын алаңының бір шетінен түзу сызық сызылады. Сыныптағы оқушылар санау арқылы төрт командаға бөлініп, олардың біріншілері сол сызықтың үстінде тұрады. Осы сызықтан 4-5 қашықтықта бір-бірінен ара қашықтығы 40-50 см болатындай өзара параллель 8-10 сызық жүргізіледі.

Мұғалімнің белгісі бойынша әр команданың бірінші тұрған ойыншысы бірінші сызыққа дейін жүгіріп келіп, аяқтарын біріктіріп ұстап, параллель сызықтардан қос аяқтап секіріп өтеді де, қайтып келіп, тізбектің артына барып тұрады.

Мұғалім секіріп өткен балалардың секіру әдістерін бағалап, басқа ойыншыларды көмекке шақырады. Бұдан соң келесі қатардағы төрт ойыншы секіріп өтеді.

Ойын осылай барлық ойыншылар секіріп өткенше жалғаса береді. Ойынның соңында әр қатардағы қос аяқтап жақсы секіретін балалардың аты аталады.

Ойынды бірнеше рет қайталап ойнатуға болады.

Ойынның ережесі

1. Ойыншылардың тез секіргені емес, дұрыс секіргені бағаланады.
2. Секіру кезінде балалар арасындағы ара қашықтықтар сақталуы керек.
3. Оқулықта көрсетілген секіру техникасы орындалуға тиіс. Әдістемелік нұсқаулар.

Ойынды 1-2 рет өткізгеннен кейін, сыныптағы қос аяқтап секіру техникасын жақсы меңгерген екі-үш баланың секіргенін басқа ойыншыларға көрсетіп, басқа ойыншылардан солар сияқты



		<p>секіруді талап ету керек. Ойынның педагогикалық маңызы. Секіру жаттығулары бала аяқтарының бұлшық еттерінің ,қарын, арқа,бұлшық еттерінің жетілуіне ықпалын тигізеді. Қимыл-қозғалыс әдістерін көбейтіп, қимыл сапаларының үйлесімі артады. Бала өз күшіне сенуге үйренеді.</p>
--	--	--

4 - ұйымдастырылған іс-әрекет

	<p>Дене шынықтыру Міндеті: - Сырғанау. Өз бетінше мұзды жолмен сырғанау, жүгіріп келіп сырғанау Мақсаты: Сапты бұзбай бірінші-екінші деп саналуға үйрету. Бір қолмен допты еденге соғуды үйретуді жалғастыру, допты алақанды ашып қағып алу, кеудеден саусақтардың басымен итеріп лақтыру және аяқтың қасында еденге қырындап бір қолмен соғуға дағдыландыру. «Түрлі түсті ғаламшар» – бұл ғаламшардың тұрғындары түрлі түсті доптарды жақсы көреді. Допты еденге бір қолмен соғып, алақан жайып қайта саусақтың басымен қарсы алып, қайтарып, аяқтың</p>	<p>Музыка Міндеті: - Әуенге ілесе отырып, ырғақты сақтап аспапта ойнауға дағдыландыру Мақсаты: Әуенге ілесе отырып, ырғақты сақтап аспапта ойнауға дағдыландыру Музыка тыңдау: «Жан анам» (Е. Өміров) Ән айту: «Екеуміз әйбат баламыз» (И. Нүсіпбаев) «Бесік жыры» (И. Нүсіпбаев) Музыкалық-ырғақтық қимылдар: «Шеңберге тұр» (Л. Бетховен) Билер: «Тырналар бии» (Д. Абиров) Ойындар, хороводтар: «Төлдер» (Д. Ботбаев)</p>	<p>Дене шынықтыру Міндеті: - Велосипед, самокат тебу. Шеңбер бойымен және тура жолмен өз бетінше екі дөңгелекті велосипед тебу. Оңға және солға бұрылу Мақсаты - Сапты бұзбай бірінші-екінші деп саналуға үйрету. Бір қолмен допты еденге соғуды үйретуді жалғастыру, допты алақанды ашып қағып алу, кеудеден саусақтардың басымен итеріп лақтыру және аяқтың қасында еденге қырындап бір қолмен соғуға дағдыландыру . «Жорғалаушылар ғаламшары» – бұл</p>	<p>Дене шынықтыру Міндеті: - Баскетбол элементтері. Кеуде тұсынан екі қолымен допты бір-біріне лақтыру Мақсаты Сапты бұзбай бірінші-екінші деп саналуға үйрету. Бір қолмен допты еденге соғуды үйретуді жалғастыру, допты алақанды ашып қағып алу, кеудеден саусақтардың басымен итеріп лақтыру және аяқтың қасында еденге қырындап бір қолмен соғуға дағдыландыру «Сикырлы ғаламшар» – бұл ғаламшардың тұрғындары алыптардан қортықтарға айнала алады. «Алыптар мен қортықтар» қимыл-қозғалыс ойыны. Залға шашырап бытырыңқы жүрісті орындайды. Әртүрлі</p>	<p>Музыка Міндеті: Динамикалық ерекшелікті көрсете отырып, эмоционалды түрде ән айту Мақсаты Әуенге ілесе отырып, ырғақты сақтап аспапта ойнауға дағдыландыру.) Музыка тыңдау: «Жан анам» (Е. Өміров) Ән айту: «Екеуміз әйбат баламыз» (И. Нүсіпбаев) «Бесік жыры» (И. Нүсіпбаев) Музыкалық-ырғақтық қимылдар: «Шеңберге тұр» (Л. Бетховен) Билер: «Тырналар бии» (Д. Абиров) Ойындар, хороводтар: «Төлдер» (Д. Ботбаев)</p>
--	--	---	--	---	--

	жанына қарай еденге соғу. Себеттен түрлі доптарды алып, қалауынша тұра қалады. Допты еденге бір қолмен соғып, алақан жайып, саусақтың басымен қарсы алып, қайта қайтарып аяқтың жанына қарай еденге соғуға тырысады. Допты соққанда күш мөлшерін есептеп, дұрыс пайдалануға тырысады. Педагогтің белгісімен келесі ғаламшарға ұшады – (көзді жұмып) қараңғыда залмен қозғалысын жалғастырады	Музыкалық аспапта ойнау: «Атқа мініп шабамыз» (В. Агафонников)	ғаламшардың тұрғындары тек еңбектеп, жорғалап қозғалады. Модульдерден аттап шынтақтап, тізерлеп, еңбектеп жүруге жаттығу. Шынтақтап, тізерлеп, еңбектеп залдың келесі жағына модульдерден асып өтеді. Қолдары мен аяқтарының жұмысын үйлестіруге, бағытын сақтап қозғалуға, басқа балаларға соғылмауға тырысады	музыка әуенімен сәйкес қимылдар жасайды: шапшаң әуенге үлкен адымдап, қолын жоғары көтеріп жүреді. Баяу әуенге кішкентай қадамдар жасап, қолдарын беліне қойып жүреді.	Музыкалық аспапта ойнау: «Атқа мініп шабамыз»
Серуенге дайындық	Киімдерді реттілікті сақтап дұрыс киінуге үйрету.	Киімдерді реттілікті сақтап дұрыс киінуге үйрету.	Киімдерді реттілікті сақтап дұрыс киінуге үйрету.	Киімдерді реттілікті сақтап дұрыс киінуге үйрету.	Киімдерді реттілікті сақтап дұрыс киінуге үйрету.
Серуен	Серуен-Бақылау №5 Бақылау: Торғайларды бақылау Мақсаты: — Қыстап қалатын құстар жайлы білімдерін толықтыру; — Қыс мезгіліндегі құстардың мінез-құлықтарындағы өзгешеліктер туралы түсініктерін қалыптастыру; — құстарға қамқор болуға	Серуен-Бақылау №6 Бақылау: Қардың түсуін бақылау Мақсаты: - <i>Қардың қасиеттері туралы түсініктерін қалыптастыру;</i> — <i>Қардың түсуі туралы білімдерін молайту;</i> — <i>әдемілікке деген сезімдерін тәрбиелеу.</i>	Серуен-Бақылау №7 Бақылау: Ауладағы ағаштарды бақылау Мақсаты : — ағаштар туралы білімдерін молайту; — ағаштардың қысқы бейнесін бақылауды жалғастыру	Серуен-Бақылау №8 Бақылау: Аула тазалаушы еңбегін бақылау Мақсаты: — Аула тазалаушының еңбегін бақылауды жалғастыру; — Сөздік қорларын байыту; — Үлкендер еңбегіне деген сүйіспеншілік және құмет сезіміне тәрбиелеу; — Табиғатқа және айнала	Серуен-Бақылау №9 Бақылау: Ауладағы ағаштарды бақылау Мақсаты: — Ағаштар туралы білімдерін бекіту; — Салыстыру, сараптау, қортынды жасай білулерін дамыту.

	тәрбиелеу.			қоршаған ортаға деген сүйіспеншіліктерін арттыру	
Балалармен жеке жұмыс	Өмір Қазақстан аумағында мекендейтін жануарлар мен олардың төлдеріне тән белгілерді атауды және ажыратуды үйрету	Атамбек Музыканың сипатына сәйкес қозғалуды; сәндік элементтермен заттарды безендіруді үйрету.	Әлинур Тұрмыстықтехниканы пайдалану ережелерін игеруге; өзінің ата-анасының еңбегі туралы әңгімелеуге үйрету	Ернар Табиғатқа зиян келтіруі мүмкін жағдайлар мен әрекеттерді атай алуға үйрету.	Аманбек Сөздердегі дыбыстарды ажыратуға, белгілі дыбысы бар сөздерді табуға; сөздегі дыбыстың орнын анықтауға үйрету;
Балалардың үйге қайтуы	<i>Ата –аналарға кеңес</i> Егер Сіздің балаңыз көпшіл, өз-жақындарыңыз бен бірге бөтен адамдарды жатырқамаса, ойын кезінде өздігімен ойнай білсе, мінезі ашық, өз құрдастарымен мейрімді болса мектепке келген күннен бастап – ақ үйреніп кететіне сеніңіз.	<i>Ата –аналарға кеңес</i> Егер Сіздің балаңыз көпшіл, өз-жақындарыңыз бен бірге бөтен адамдарды жатырқамаса, ойын кезінде өздігімен ойнай білсе, мінезі ашық, өз құрдастарымен мейрімді болса мектепке келген күннен бастап – ақ үйреніп кететіне сеніңіз.	<i>Ата –аналарға кеңес</i> - үйдегі жағдайда баланың өзіне - өзі қызмет етудің алғы шарттарына үйрете беріңіз: жуыну, қолын сүрту, шешіну, өз бетімен тамақтану, тамақ ішкенде қасықты пайдалану, горшокқа сұрану. Киімдері міндетті түрде өзіне ыңғайлы болуы шарт: шалбар не болмаса шорты замоксыз, белдеушесіз.	<i>Ата –аналарға кеңес</i> Егер Сіздің балаңыз көпшіл, өз-жақындарыңыз бен бірге бөтен адамдарды жатырқамаса, ойын кезінде өздігімен ойнай білсе, мінезі ашық, өз құрдастарымен мейрімді болса мектепке келген күннен бастап – ақ үйреніп кететіне сеніңіз.	<i>Ата –аналарға кеңес</i> - баламен жағымды эмоционалдық жағдайлар жасау қажет, ол көбіне ата – ана жағынан болуы қажет, мектеп туралы, оның өзіне керектігін түсіндіріп балаңызды сүйіп, аймалап, жиі оған өз мейіріміңізді көрсетіңіз. Балаңыздың көзінше мектеп туралы өзіңізді толғандыратын мәселені айтудан аулақ болыңыз.

Тәрбиелеу-білім беру процесінің циклограммасы

Бекітемін  **ОІЖО Абдирахманова Б.Ш.**

Білім беру ұйымы: «Жабасақ ЖОББМ»КММ

Сыныбы: МАД

Сынып жетекшісі : Абдраманова Б.Ж

Балалардың жасы 5 жас

Жоспардың құрылу кезеңі 26ақпан -1 наурыз 2023-2024 оқу жылы

Күн тәртібі	Дүйсенбі	Сейсенбі	Сәрсенбі	Бейсенбі	Жұма
Балаларды қабылдау	Балаларды көтеріңкі көңіл-күймен қарсы алу. Балалар үшін жайлы жағдай жасау. Балаларға тәрбиешінің толық аты - жөнін атап сәлемдесуді үйрету. Баланың бүгінгі көңіл күйі, оны не қызықтыратыны туралы сұрау, баланы жеке пікірін білдіруге тарту, бүгінгі ауа райы туралы балалардың ойын білу				
Ата-аналармен немесе баланың басқа заңды өкілдерімен кеңес, әңгімелесу	Ата-аналармен әңгіме: Балалардың тазалығы жөнінде кеңес беру	Ата-аналармен әңгіме: Ата-аналарға балаларын ұйымдастырылған іс-әрекетке уақытынан кешіктірмей алып келуді айту.	Ата-аналармен әңгіме: Балалардың жетістік пен дәрежесі үшін емес, сол қалпында сөзсіз қабылдап жақсы көретініңізді сездіріңіз.	Ата-аналармен әңгіме: Ата-аналарға балаларды тамақтарын тауысып жеуге үйретулерін ескерту.	Ата –аналармен әңгіме: «Дұрыс тамақтануға баулу»
Балалардың дербес әрекеті (аз қимылды ойындар, үстел үсті ойындары, бейнелеу іс- әрекеті, кітаптарды қарау және басқалар)	Үстел үсті театры: «Өсімдіктер» және т.б. тақырыптар бойынша сюжетті картиналар қарастыру. Мақсаты: қарапайым сұрақтарға жауап беруге үйрету.	Әңгіме құрастыру «Өзін жақсы көретін гүлдерін туралы әңгімелеп бер.» Мақсаты: баланың сөздік қорын туысқандарының атауларын білдіретін сөздермен байыту.	Ойын– жаттығу: «Топтағы өсімдіктерге күтім жасау»; Альбомдар,сюжетті картиналар қарастыру, Ірі құрылыс материалдарымен ойындар.	Ойын: «Гүлдерді тауып, оларды атап бер» Топтағы өсімдік бұрышы туралы әңгімелесу.	«Менің тобымдағы өсімдіктер» картиналар топтамасынан суреттер қарастыру

<p>Ұйымдастырылған іс-әрекетке дайындық (бұдан әрі-ҮІӨ)</p>	<p>Шаттық шеңбері: Аспан ашық, көгілдір, Күн шуағын төгіп тұр! Қол ұстасқан біздерді, Тереземнен көріп тұр</p>	<p>Шаттық шеңбері: «Ақ тілек» Адал жақсы ниетпен Бар адамға бақ тілеп. Жарып шыққан жүректен, Сөздің бәрі – Ақ тілек!</p>	<p>Шаттық шеңбері: «Сикырлы таяқша» Мен бәріңе Қуаныш тілеймін! Мен бәріңе Мейірім тілеймін! Мен бәріңе шуақты күн тілеймін! Мен бәріңе көңілді ойын тілеймін! Мен бәріңе Денсаулық тілеймін!</p>	<p>Шаттық шеңбері: «Қыс» Боран соғар оң жақтан, Боран соғар сол жақтан. Қар лақтырып ойнасақ, Суық өтер қолғаптан.</p>	<p>Шаттық шеңбері: «Шана» Тоңса біздің қолымыз, Қолғап киіп аламыз. Сарт, сарт, сарт Алақанды соғамыз. Тоңса біздің аяғымыз Етік киіп аламыз. Топ, топ, топ Топылдатып билейміз. Тоңса біздің денеміз Тонды киіп аламыз Зу, зу, зу Шанаменен зулаймыз</p>
<p>Мектепке дейінгі ұйым кестесі бойынша ҮІӨ</p>	<p>1 - ұйымдастырылған іс-әрекет</p>				
	<p>Сөйлеуді дамыту Міндеті: Негізгі ойды дұрыс жеткізе білу</p> <p>–Суда жүзетін қандай көлік түрлерін білесіңдер? –Кемеде матростар жұмыс істейді, оларды капитан басқарады. –Кемелер жүзу үшін не керек? Педагог ыдысқа су құйып, қағаз кемені суға жібереді. –Кеме не үшін керек? Кеме тез жүзу үшін үрлеп толқын жасайық. Енді кемеге ат қояйық. Өзімізді кемеден отырмыз деп елестетейік те, Ермек</p>	<p>Дене шынықтыру Міндеті: - Сырғанау. Өз бетінше мұзды жолмен сырғанау, жүгіріп келіп сырғанау «Түрлі түсті ғаламшар» – бұл ғаламшардың тұрғындары түрлі түсті доптарды жақсы көреді. Допты еденге бір қолмен соғып, алақан жайып қайта саусақтың басымен қарсы алып, қайтарып, аяқтың жанына қарай еденге соғу. Себеттен түрлі</p>	<p>Сауат ашу негіздері Міндеті: Сөздерді дыбыстық талдау: сөздегі дыбыстардың ретін, дауысты және дауыссыз дыбыстарды анықтау. Дидактикалық ойын: «Буынға бөл» – Мен сендерге суреттер көрсетем, сендер суретті атап, атуын шапалақпен буынға бөліңдер. Мысалы: жа-пы-рақ, жү-зім, ке-ру-ет, тү-йе, та-бақ, ке-рік, пи-яз, ө-рік, жыл-қы, ши-е, мы-сық, а-ғаш, ал-ша, қа-ла, үс-тел, шал-</p>	<p>Сауат ашу негіздері Міндеті: Сөйлем құрай білулерін, сөйлем сызбасын сыза білулерін жетілдіру. – Мен сендерге сөздің ең соңғы буынын айтпай аяқталмаған сөздер айтамын сендер соңғы буынды қосып сөзді аяқтап қайтадан айтасындар. Мысалы: аққа...ла, ба..ла, ба..нан, бан..тик, асқа..бақ, сә..біз, домбы..ра, қам..шы, балмұз..дақ, аялда..ма, дәріха..на, емха..на, балабақ..ша,</p>	<p>Көркем әдебиет Міндеті - Сөйлегенде мақал-мәтелдерді қолдануға баулу Мақалдың мағынасын түсініп ал. Берместің асы піспес, Қазаны оттан түспес. Мақалдың мағынасын педагог ешкімге өзінің асынан татқызбайтын, дайын тамақты ешкімге бермейтін адам деп түсіндіреді. Ойын-жаттығу: «Өз көңіліңмен бөліс». – Балалар, біз Алдаркөсені көргенде не істейміз? (Қуанамыз) – Ал сараң бай</p>

	<p>Өтетілеуұлы ағамыздың «Кеме» өлеңімен танысамыз. Өлеңді мәнерлеп оқып береді.</p> <p>Міне, Кеме, Мінем, мен де. Сапарға алыс шығамын, Теңіз сырын ұғамын. Жолсеріктей, жан достардай бізден қалмай, Шағалалар шаршамастан шарқ ұрады: Сағымданған, бұлдыраған түзде шалғай. Кемемізді жағалаулар шақырады.</p>	<p>доптарды алып, қалауынша тұра қалады. Допты еденге бір қолмен соғып, алақан жайып, саусақтың басымен қарсы алып, қайта қайтарып аяқтың жанына қарай еденге соғуға тырысады. Допты соққанда күш мөлшерін есептеп, дұрыс пайдалануға тырысады. Педагогтің белгісімен келесі ғаламшарға ұшады – (көзді жұмып) қараңғыда залмен қозғалысын жалғастырады.</p>	<p>ма, тек-ше, те-ре-зе, са-ғат, са-ғыз, қой, қо-ян, түл-кі, піл, ке-се, ша-ныш-қы, ти-ін, и-не, пи-ма, ли-мон, ал-мұрт, қар-быз, қа-лам, ше-лек, қы-за-нақ, а-рыс-тан, жол-ба-рыс, тас-ба-қа, ба-қа, қай-мақ, кө-бе-лек т.б.</p>	<p>бағдар..шам, қалам...сап, қыза..нақ, бұл..ақ, көзілді..рік, тоназт..қыш, тер..ек, ша..тыр, ал..қа, апель..син, ау..ыл, ас...пан, қарын..дас, кер...ует, қа..зан, шаныш...қы, ба..лық, қал..қан, қаң..бақ, қа..мыр, шал..бар, кі..лем, жү..рек, жүге..рі, жүл..дыз. Әр дұрыс айтылған сөзге педагог жұлдызша беріп отырады. Ойын соңында жұлдызша саналып, жеңімпаз анықталады.</p>	<p>Шығайбайды көргенде не істейміз? (Ашуланамыз) Педагог ертегіні музыкалық театр арқылы сахналауды ұсынады. Ертегі кейіпкерлері бойынша рөлдерге бөледі. Басқа балалар көрермен болады. Музыкалық театр аяқталған соң көрермендерге бас иеді. Көрермендер қол шапалақтайды.</p>
--	---	---	---	---	--

Үзіліс:»

<p>Қимылды ойын: « Күн мен түн » Мақсаты: Балаларды ептілікке, жылдамдыққа, ажыратуға баулу. Ойын мазмұны: Балалар бірі « Күн», екіншісі « Түн» тобы болып екіге бөлінеді. Олардың бір-бірінен бөлек, өз үйлері болады.</p>	<p>Қимылды ойын:« Көги-гөк » Мақсаты: Шапшаңдыққа, ептілікке баулу. Ойын мазмұны: Тақпақ айтып, бір қызды « кемпір» етіп сайлайды. Қалғандары қаз болады. « Кемпір» шетке шығып тұрады, басқа ойыншылар қаздай тізіліп, бірінің соңынан бірі ұстап: Гөк, гөк, көги көк, Гөк, гөк, көги гөк.</p>	<p>Қимылды ойын: « Акку-қаздар » Мақсаты: Балаларды шапшаңдыққа, аңғарымпаздыққа тәрбиелеу. Ойын мазмұны: Алаңның бір шетіне қаздар тұратын үй белгіленеді, қарсы шетіне бақташы тұрады. Үйдің бір жақ бүйірінде қасқыр тұратын үнгір болады. Алаңның қалған жері жайылым</p>
--	--	--

<p>Тәрбиешінің көрсетуі бойынша екі команда да жаттығулар жасап тұрады. Тәрбиеші «Күн» деп белгі берген кезде, сол топтың балалары үйіне жеткізбей қуып жетулері керек. Қолға түскен балалар қуушылар қатарына қосылады. Сөйтіп, ойын осылайша алма-кезек жүріп отырады. Көп бала ұстаған команда жеңіске жетеді.</p>	<p>Гөк, гөк, көгі гөк,-деп қаздың жүрісіне еліктей ақырын оң мен солға шайқалып, «кемпірдің» қасына келеді. Бірінші келген балаға беріп: «Жоғалтпаңдар!»-деп тапсырады. Балалар айнала жүріп, қайтадан қаздай тізіліп «кемпірге» келеді. «Кемпір» Әлгің қайда? Қалды сайда!-деп сұрайды. Балалар бәрі бірдей. Әлгің қайда?- Қалды сайда!-деп жауап береді. Олай болса сендердің біріңді алып қаламын, деп «кемпір» балаларға бас салады. Балалар тізбегін жазбай қаша жөнелуі керек. Қолға түскен біреуін «кемпір» қасына алып қала береді. Ойын барлық балаларды түгел ұстап болғанша қайта жалғаса береді.</p>	<p>болады. Бақташы қаздарды жайылымға қуып шығады, олар жайылып жүреді. Бақташы: Қаздар, қаздар, қаңқылдап, Барасыңдар қай жаққа. Қаздар: Айна көлі жалтылдап, Жатқан жасыл аймаққа. Бақташы: Біздің жерге түсе кет, Түсіп сусын іше кет. Қаздар: Сіздің жерге түсеміз Түсіп сусын ішеміз. Бақташы: Болсын онда жол жайлы! Қаздар: Бізге ол жаққа болмайды, Жолды тосып тұр сұр қасқыр. Бақташы: Олай болса, қалаған, Жақтарыңа бар аман. Қаздар қанаттарын жайып, жайылым арқылы үйлеріне ұшады, ал қасқыр үңгіршек жүгіріп шығып, оларды ұстауға тырысады. Ұсталған қаздар қасқырдың үңгіріне қарай жүреді. Бірнеше рет жүгірістен кейін қасқырдың ұстаған қаздарфын санайды. Ойын 3-4 рет қайталанады.</p>
---	--	--

2 - ұйымдастырылған іс-әрекет

	<p>Шығармашылық бейнелеу әрекеті Міндеті: - балалар бойында байқағыштық, қысқы табиғат құбылыстары ерекшелігін сезіне білуге үйрету - Біртекті заттардан сюжеттер құру, бірнеше пішінді бір</p>	<p>Математика негіздері Міндеті: - Қозғалыс бағыттары: сол жақтан оң жаққа, оң жақтан сол жаққа, жоғарыдан төменге, алға, артқа - Топпен жұмыс: Санамақ арқылы балалар топқа бөлінеді. Балалардың әрқайсысында өрнекті сурет (алаша) бар. Ойын жаттығуы. «Өз өрнегің туралы айтып</p>	<p>Математика негіздері Міндеті: Кеңістікте және қағаз бетінде бағдарлау білімін қалыптастыру «Суретті тап» дидактикалық ойыны Карточкалармен жұмыс ұсынады:</p>	<p>Қоршаған ортамен таныстыру Міндеті: - Жануарларды әртүрлі белгілері бойынша: құстар, балықтар, жануарлар, аңдар, жәндіктер, топтастыру Сукоймасы мен оны мекендейтіндердің суреті мұқият қарап шығуды сұрайды.</p>	<p>Математика негіздері Міндеті Қағаз бетінде (жоғары, төмен, оң жақ, сол жақ, ортада) бағдарлауға, суретті сипаттау бойынша табуға үйрету. 1-тапсырманы орындауды ұсынады. Суретке қарайды. Сөреде тұрған ойыншықтардың</p>
--	---	---	---	---	--

	<p>тұғырға орналастыру - Қайшы мен желімді дұрыс қолдану, еңбек қауіпсіздігі мен жеке гигиена ережелерін сақта - Дайын үлгілермен және қарапайым сызба бойынша жұмыс істеу, бейнені кескіні бойынша қию үшін қайшыны қолдану; қысқы табиғатты салу, мүсіндеу, жапсыру, құрастыру Топтық жұмыс</p>	<p>бер». Балалар пішіндерді қарап, олардың орналасуын атауы тиіс</p>  <p>Балалар топтасып жұмыс істейді. Өрнектің элементтері қалай орналасқаны туралы айтады: оң жақтағы жоғарғы бұрышта – дөңгелек, сол жақтағы жоғарғы бұрышта шаршы, сол жақтағы төменгі бұрышта – сопақша, оң жақтағы төменгі бұрышта – тіктөртбұрыш, ал ортада үшбұрыш орналасқан.</p>	<p>Әрбір топта суреттері бар карточкаларды қараңдар. Одан кейін, мысалы, оң жақтағы жоғарғы бұрышта орналасқан суретті көрсетуді (фишкамен жабуды) ұсынады. Жаттығу бірнеше рет қайталанады. Мұқият тыңдап, заттардың орналасуын атайды. Карточкаларды қарайды. Педагогтің нұсқауы бойынша іс-қимыл жасайды</p>  <p>Талқылап, сұрақтарға жауап береді.</p>	<p>Балалардан суқоймаларында тіршілік ететін балықтар, бақалар мен жәндіктер туралы қызықты фактілер айтып берулерін өтінеді. Балалар педагогтің жетекші сұрақтарының көмегімен суда балықтар, бақалар мен жәндіктер тұратынын айтады. Балық – суда тіршілік ететін жануар. Оның денесі қабыршақпен қапталған. Олар тек қана суда тіршілік етеді. Балықтар су астында желбезегінің көмегімен тыныстайды. Судағы ауа да ерекше. Суда тіршілік ететін бақалар да, жәндіктер де ондағы ауаны «аулауға» әбден үйренген. Ал, мысалы, жүзгіш қоңыз ауа көбіршіктерін кеуде қуысына салып алып, суға сүңгиді. Суқоймаларын мекендейтіндердің де</p>	<p>орналасуын айтады. – Маймыл қандай сөреде отыр? (Оң жақтағы жоғарғы.) – Оның жанында қандай заттар бар? (Бұл сөреде басқа заттар жоқ.) – Кітаптардың үстіңгі жағында, астыңғы жағында нелер тұр? Жоғары – төмен, оң жақ – сол жақ сөздеріне сұрақ құрастыру. Педагог балалардан досының сұрақтарына жауап беруін сұрайды.</p>
--	--	---	--	--	--

				пайдасы көп. Олар суды тазартады, оның мөлдір болуына ықпал етеді, қурап қалған өсімдіктерді жейді, судың түбін тазалайды.	
--	--	--	--	--	--

Үзіліс:

<p>Қимылды ойын: « Шарлармен алмасу » Мақсаты: Балаларды ептілікке, жылдамдыққа, ажыратуға баулу. Ойын мазмұны: Балалар орындықтарда дөңгеленіп отырады. Тәрбиеші қатар отырған екі балаға бір-бірден шар береді де ары қарай басқаларға ауыстырады (біреуі оңға, біреуі солға ұсынады). Шарлар бір-бірімен екі жақтан кездескенде балалар « Соқтығысты» деген сөзбен оларды соқтықтырады. Одан кейін балалар орындарынан тұрып, дөңгелекті айналып, қарсы жаққа барады, қалғандары орындықтарынан тұрып: « Жүгірдік, жүгірдік...» деп дауыстайды. Балалар өз орындықтарына жүгіріп келіп: « Ол шарды басқа балаларға береді де ойын қайталанады. Бұл ойынды даладағы сазды алаңда өткізуге болады, онда балалар көк шөптің үстінде отырады</p>	<p>Қимылды ойын: « Кішкене өзен арқылы » Мақсаты: Балаларды қырағылыққа, байқампаздыққа үйрету, бірлікке, татулыққа тәрбиелеу Ойынның шарты: Ойынға бір топ (6-8 адамнан) бала тартылады. Алаңда бір-бірінен 1,5-2м қашықтықта екі сызық сызылады. Бұл өзен. Ойнаушылар сызықтың жанында-өзеннің жағасында тұрады. Олар өзеннен анық сызылған дөңгелектер арқылы аяғын суламай, тастан-тасқа секіріп өтуі керек. Дөңгелектердің арасының қашықтығы балалардың оларға бірінен-біріне секіре алатындай болуы керек. Өзеннен қатарынан 2-3 бала өтеді, ал қалғандары тәрбиешімен бірге оларды бақылап тұрады. Секіре алмай, аяғын сулап алғандары оны күнге кептіруге кетеді-орындыққа отырады. Кейін олар ойынға қайтып араласады, тәрбиеші оларды қалай болса да мақтап, жағаның екінші жағына өтуге көмектеседі.</p>
--	---

3 - ұйымдастырылған іс-әрекет

	<p>Қоршаған ортамен таныстыру Міндеті: - Жануарлардың тірі тіршілік иесі екендігін бақылау және себеп-</p>	<p>Қазақ тілі Міндеті - Сөздік қорларын жаңа сөздермен толықтыру, тақпақ жаттау, Дыбыстық жаттығу (айнамен</p>	<p>Сөйлеуді дамыту Міндеті: Зат есімдерді сан есімдермен және сын есімдерді зат есімдермен үйлестіре білуді жетілдіру.</p>	<p>Көркем әдебиет Міндеті: Айналасында болып жатқан оқиғаларға өзінің көзқарасын білдіруге құлшынысын дамыту. Алдаркөсенің басынан кешкен бір оқиғасы</p>	<p>Қазақ тілі Міндеті: , Сөздерді жіктеп, тәуелдеп, септеп қолдана білу Мақсаты Нұр-Сұлтан қаласы туралы сөйлем құрап айтуға үйрету.</p>
--	--	---	--	---	---

	<p>салдарлық байланыстарды ажырату . «Ой-пой-пой» дидактикалық ойыны. Педагог мынадай жағдайларды мысалға келтіреді: Үй жануарлары орманда тіршілік ете алады. Адам үй жануарларын бағады. Шошқа бағушы жылқыға күтім жасайды. Жылқыларға арнап жылқы қора салады. Сіздерге бүгінгі ҰОҚ ұнады ма? Балалар ойынға қосылады. Егер балалар педагогтің айтқанымен келіссе: «Ой-пой-пой, дәл солай!» – деп жауап береді. Егер келіспейтін болса: «Ой-пой-пой, олай емес!» – деп жауап береді.</p>	<p>орындалады). Ә-ә-ә-ә – бә-ә-ә й-те-рек – бәйтерек. І -і-і, іс, ін, іні, іш-кіш – мынау – ескерткіш. Ойын: «Жалғастыр». Сөздерді, сөйлемдерді бекітіп, қайталау. Қа...(қала) Кө... (көше) Та... (таза) Нұр-Сұлтан – жаңа... (Нұр-Сұлтан – жаңа қала.) Нұр-Сұлтан – ... (Нұр-Сұлтан – таза қала. Нұр-Сұлтан – әдемі қала.)</p>	<p>Педагог өлең мазмұнын сұрақ қою арқылы сұрайды. –Өлең не туралы? –Кемеге жол серік – деп нелерді айтып отыр? –Алыс шалғайда не көрінеді? –Енді осы өлеңді суретке қарап отырып, қайталап жаттап алындар. –Балалар, бүгінгі оқу қызметінде нелер жайлы айтылды? Педагог екі тілде аудармаларды айтып өтеді. Сөздік жұмыс. Бұл жердегі «Сағымданған, бұлдыраған түзде шалғай» деген өлең жолдары «өте алыста, көз ұшында» деген мағынада Ойын шарты: Суреттегі көлік түрлерінің жолдарын салу. Құрлықта жолмен жүретін болса астына жол, аспанда ұшатын болса бұлттар, суда жүзетіндерге көл салып беру керек.</p>	<p>туралы қызықты ертегімен танысамыз. Алдаркөсе қулығымен, айласымен адамдарға жақсылық жасап, көмектесіп отырған. Ол әрдайым ән айтып, көңілді жүреді. Ертегі – әдеби жанрдың бір түрі екенін еске түсіру. Ертегіде шындық пен қиял-ғажайып оқиға аралас келіп отырады. Қиялдан туындайды. Педагог «Шықбермес Шығайбай» ертегісін оқып береді Ертегі мазмұны бойынша сұрақтар: – Ертегі ұнады ма? – Ертегі қалай аталады? – Шықбермес Шығайбай қандай адам? – Алдаркөсе Шығайбайды алдау үшін қандай қулық ойлап тапты? – Алдаркөсе жабықтан сығалағанда не көрді? – Алдаркөсе үйге кіргенде, үйдегілер қандай әрекет жасады? – Шығайбай Алдаркөседен не туралы сұрады?</p>	<p>Нұр-Сұлтан қандай қала? – Нұр-Сұлтан – астана. Қуыршақ Сәуле: Мен сендерге Нұр-Сұлтанның көрікті орындарын көрсете аламын. Интербелсенді тақтада көрсету. Нұр-Сұлтан – біздің астана. Мынау – Нұр-Сұлтан қаласы. Мынау – көше. Астанада көшелер көп. – Көше таза. Көшелер таза. – Мынау – үй. Үй – үйлер. – Биік үй. Биік үйлер. – Әдемі үйлер. – Мынау – Бәйтерек. (Түсінік беріледі). Бәйтерек әдемі. Мынау – ескерткіш. Мынау – үш би ескерткіші. Нұр-Сұлтан – жаңа қала. Нұр-Сұлтан қандай қала екен? (Балалар «әдемі», «таза», жаңа сөздерін қолданып, жауап береді). Нұр-Сұлтан – жаңа қала. Нұр-Сұлтан – әдемі, таза қала.</p>
--	---	---	--	--	---

– Алдаркөсе не деп жауап берді?

Үзіліс: . Секіруге арналған қозғалмалы ойын: «Сызықтан секіру»

Тіл дамытуға арналған жаттығулардың мақсаты:

Балалардың дыбысты дұрыс айтуын түзету, тілін дамыту

1.Т: Күй сандықты ашайық

Б до- до- до

Т: тілдерін біз бастайық

Б: ре - ре - ре

Т: бас дыбысты бастайық

Б: ми - ми - ми

Г Жайлап әнге салайық

Б: до - до - до

2. Шалқып шығар сонда күй

Б: фа - фа - фа

Т: Бәрі до - дан басталар

Б: до- до -до

Т: До -ны қоштар басқалар

Б: До, ре, ми, фа, соль,ля , си, до



Секіруге арналған ойын: «Сызықтан секіру»

Ойынның мақсаты: Қос аяқтап секіру тәсілдерін үйрету.

Мазмұны: Ойын алаңының бір шетінен түзу сызық сызылады. Сыныптағы оқушылар санау арқылы төрт командаға бөлініп, олардың біріншілері сол сызықтың үстінде тұрады. Осы сызықтан 4-5 қашықтықта бір-бірінен ара қашықтығы 40-50 см болатындай өзара параллель 8-10 сызық жүргізіледі.

Мұғалімнің белгісі бойынша әр команданың бірінші тұрған ойыншысы бірінші сызыққа дейін жүгіріп келіп, аяқтарын біріктіріп ұстап, параллель сызықтардан қос аяқтап секіріп өтеді де, қайтып келіп, тізбектің артына барып тұрады. Мұғалім секіріп өткен балалардың секіру әдістерін бағалап, басқа ойыншыларды көмекке шақырады. Бұдан соң келесі қатардағы төрт ойыншы секіріп өтеді.

Ойын осылай барлық ойыншылар секіріп өткенше жалғасабереді. Ойынның соңында әр қатардағы қос аяқтап жақсы секіретін балалардың аты аталады.

Ойынды бірнеше рет қайталап ойнатуға болады.

Ойынның ережесі

1. Ойыншылардың тез секіргені емес, дұрыс секіргені бағаланады.

2. Секіру кезінде балалар арасындағы ара қашықтықтар сақталуы керек.

3. Оқулықта көрсетілген секіру техникасы орындалуға тиіс.

Әдістемелік нұсқаулар.

Ойынды 1-2 рет өткізгеннен кейін, сыныптағы қос аяқтап секіру техникасын жақсы меңгерген

		<p>екі-үш баланың секіргенін басқа ойыншыларға көрсетіп , басқа ойыншылардан солар сияқты секіруді талап ету керек. Ойынның педагогикалық маңызы. Секіру жаттығулары бала аяқтарының бұлшық еттерінің ,қарын, арқа,бұлшық еттерінің жетілуіне ықпалын тигізеді. Қимыл-қозғалыс әдістерін көбейтіп, қимыл сапаларының үйлесімі артады. Бала өз күшіне сенуге үйренеді.</p>
--	--	---

4 - ұйымдастырылған іс-әрекет

	<p>Сауат ашу негіздері Міндеті:Сөзге дыбыстық талдау жасау дағдыларын жетілдіру. Дидактикалық ойын «Үйшігін дұрыс тап» – Балалар, мен сендерге суретті карточкалар таратып беремін, сендер карточкадағы суретті атайсындар. Сол сөз дауысты дыбыстан басталса, тақтада тұрған қызыл үйшікке, ал дауыссыз дыбыстан басталса, көк үйшікке саласындар. Балалар жеке-жеке түсіндіріп, суреттерді өз үйшіктеріне салады.</p>	<p>Музыка Міндеті: - Әуенге ілесе отырып, ырғақты сақтап аспапта ойнауға дағдыландыру. Музыка тыңдау: «Жан анам» (Е. Өміров) Ән айту: «Екеуміз әйбат баламыз» (И. Нүсіпбаев) «Бесік жыры» (И. Нүсіпбаев) Музыкалық-ырғақтық қимылдар: «Шеңберге тұр» (Л. Бетховен) Билер: «Тырналар биі» (Д. Абиров) Ойындар, хороводтар: «Төлдер» (Д. Ботбаев) Музыкалық аспапта ойнау: «Атқа мініп шабамыз» (В. Агафонников)</p>	<p>Музыка Міндеті: Динамикалық ерекшелікті көрсете отырып, эмоционалды түрде ән айту . Музыка тыңдау: «Жан анам» (Е. Өміров) Ән айту: «Екеуміз әйбат баламыз» (И. Нүсіпбаев) «Бесік жыры» (И. Нүсіпбаев) Музыкалық-ырғақтық қимылдар: «Шеңберге тұр» (Л. Бетховен) Билер: «Тырналар биі» (Д. Абиров) Ойындар, хороводтар:</p>	<p>Дене шынықтыру Міндеті: - Велосипед, самокат тебу. Шеңбер бойымен және тура жолмен өз бетінше екі дөңгелекті велосипед тебу. Оңға және солға бұрылу. «Жорғалаушылар ғаламшары» – бұл ғаламшардың тұрғындары тек еңбектеп, жорғалап қозғалады. Модульдерден аттап шынтақтап, тізерлеп, еңбектеп жүруге жаттығу. Шынтақтап, тізерлеп, еңбектеп залдың келесі жағына модульдерден асып өтеді. Қолдары мен аяқтарының жұмысын үйлестіруге, бағытын сақтап қозғалуға, басқа балаларға соғылмауға тырысады.</p>	<p>Дене шынықтыру Міндеті: - Велосипед, самокат тебу. Шеңбер бойымен және тура жолмен өз бетінше екі дөңгелекті велосипед тебу. Оңға және солға бұрылу. «Жорғалаушылар ғаламшары» – бұл ғаламшардың тұрғындары тек еңбектеп, жорғалап қозғалады. Модульдерден аттап шынтақтап, тізерлеп, еңбектеп жүруге жаттығу. Шынтақтап, тізерлеп, еңбектеп</p>
--	--	---	--	---	--


	<p>Дидактикалық ойын: «Кері сөзді ата»(доппен) – Балалар мен сендерге допты лақтырып сөз айтамын, сендер сол сөзге кері сөзді тауып айтасыңдар да, допты кері лақтырасыңдар. Мысалы: жаман-жақсы, ақ-қара, ақылды-ақымақ, білімді-білімсіз, қайырымды-қайырымсыз, биік-аласа, жылады-күлді, отырды-тұрды, ашты-тәтті, жапты-ашты, кір-шық, таза-лас, ыстық-суық, көрікті-көріксіз, жұмды-ашты, қатты-жұмсақ, ұзын-қысқа, жалпақ-жіңішке т.б.</p>		<p>«Төлдер» (Д. Ботбаев) Музыкалық аспапта ойнау: «Атқа мініп шабамыз»</p>		<p>залдың келесі жағына модульдерден асып өтеді. Қолдары мен аяқтарының жұмысын үйлестіруге, бағытын сақтап қозғалуға, басқа балаларға соғылмауға тырысады.</p>
Серуенге дайындық	Киімдерді реттілікті сақтап дұрыс киінуге үйрету.	Киімдерді реттілікті сақтап дұрыс киінуге үйрету.	Киімдерді реттілікті сақтап дұрыс киінуге үйрету.	Киімдерді реттілікті сақтап дұрыс киінуге үйрету.	Киімдерді реттілікті сақтап дұрыс киінуге үйрету.
Серуен	<p>Серуен-Бақылау №5 Бақылау: Торғайларды бақылау Мақсаты:</p>	<p>Серуен-Бақылау №6 Бақылау: Қардың түсуін бақылау Мақсаты:</p>	<p>Серуен-Бақылау №7 Бақылау: Ауладағы ағаштарды бақылау Мақсаты : — ағаштар туралы білімдерін молайту;</p>	<p>Серуен-Бақылау №8 Бақылау: Аула тазалаушы еңбегін бақылау Мақсаты:</p>	<p>Серуен-Бақылау №9 Бақылау: Ауладағы ағаштарды бақылау Мақсаты: — Ағаштар туралы білімдерін бекіту;</p>

<p>— Қыстап қалатын құстар жайлы білімдерін толықтыру;</p> <p>— Қыс мезгіліндегі құстардың мінез-құлықтарындағы өзгешеліктер туралы түсініктерін қалыптастыру;</p> <p>— құстарға қамқор болуға тәрбиелеу.</p> <p style="text-align: center;">Бақылау барысы Көркем сөз Торғайларды қорға.</p> <p>Ө. Ақыпбекұлы Шыр-шыр еткен торғайды Қорғамасаң болмайды. Кіп-кішкене торғайлар Ағаштарды қорғайды. Таспен атып торғайды, Ұя бұзған оңбайды. Құс өкпелеп кетеді, Бақшамызға қонбайды. Тәрбиеші балармен әңгімелесу өткізеді.</p> <p>◆ Біздерде жылы жаққа ұшпай қалған құстарды қалай атаймыз?(қыстап қалатын құстар)</p> <p>◆ Қыстап қалатын құстар мен ұшып кететін құстардың қандай айырмашылығы бар? (<i>қыстап қалатын құстардың мамықтары қалың және тұмсықтары мықты борлады.</i>)</p> <p>◆ Қыстап қалатын қандай құстарды білесіңдер?</p>	<p>- <i>Қардың қасиеттері туралы түсініктерін қалыптастыру;</i></p> <p>— <i>Қардың түсуі туралы білімдерін молайту;</i></p> <p>— <i>әдемілікке деген сезімдерін тәрбиелеу.</i></p> <p style="text-align: center;">Бақылау барысы Көркем сөз «Қыс» Т. Молдағалиев</p> <p><i>Жауа-жауа, қар жауып көп,</i> <i>Шұқырларға толады.</i> <i>Иығыңа қонады кеп,</i> <i>Мойныңа да қонады.</i> <i>Жауып бітер қарды тосып,</i> <i>Үйіңе де сыймайсың,</i> <i>Табиғаттың ақ көрпесін.</i> <i>Басуға да қимайсың.</i></p> <p>Тәрбиеші балаларға сұрақ қояды.</p> <p>◆ Ауа-райы қандай болғанда қар жабысқақ болады?</p> <p>◆ Аяқ астында қар неге сықырлайды?</p> <p>◆ Қар неге ұлпа болады?</p> <p>◆ Айналаға қараңдаршы, қандай әсем көрністерді көріп тұрсыңдар? (айнала аппақ, қар беті тап-таза т.б.)</p> <p>Зерттеу жұмысы</p> <p>Ұшып келе жатқан қарды парак бетіне қондыру,</p>	<p>— ағаштардың қысқы бейнесін бақылауды жалғастыру</p> <p style="text-align: center;">Бақылау барысы Көркем сөз «Қыс» Р.Сәбитұлы</p> <p><i>Қар жамылды бақтарым</i> <i>Қыратым да, сайым да.</i> <i>Тағыпты қыс ақ қарын,</i> <i>Үкі етіп қайыңға.</i> <i>Бүркеніп ақ желекті,</i> <i>Жарқырайды маңайым.</i> <i>Ойға шомып теректің,</i> <i>Ақ шалыпты самайын.</i></p> <p>Тәрбиеші балаларға сұрақтар қояды:.</p> <p>◆ Ағаштардың жазғы бейнесі қандай еді??</p> <p>◆ Күзде қандай болды?</p> <p>◆ Қазіргі бейнесі қандай?</p> <p>◆ Кімнің есінде, ағаштар жапырағын неге түсіреді?</p> <p>Зерттеу жұмысы</p> <p>Алма ағашы мен қайың ағашының қысқы тұрқын салыстыру</p> <p>Еңбек</p> <p>Жолды қардан тазалау.</p> <p><i>Мақсаты:</i> аула қараушыға көмектесу.</p> <p>Қимылды ойын: «Кім аққалаға бұрын жетеді?»</p>	<p>— Аула тазалаушының еңбегін бақылауды жалғастыру;</p> <p>— Сөздік қорларын байыту;</p> <p>— Үлкендер еңбегіне деген сүйіспеншілік және құмет сезіміне тәрбиелеу;</p> <p>— Табиғатқа және айнала қоршаған ортаға деген сүйіспеншіліктерін арттыру</p> <p>Бақылау барысы</p> <p>Тәрбиеші балаларға сұрақтар қояды:.</p> <p>◆ Аула тазалаушы қыста балабақша ауласында не істейді?</p> <p>◆ Жұмыс үшін ол қандай құралдарды пайдаланады?</p> <p>◆ Ағаштарды аяздан қорғау үшін ол не істейді?</p> <p>◆ Аула тазалаушы жұмысы адамдар және табиғат үшін керек пе?</p> <p>Еңбек</p>	<p>— Салыстыру, сараптау, қортынды жасай білулерін дамыту.</p> <p style="text-align: center;">Бақылау барысы Көркем сөз «Ағаштар» М.Әлімбаев</p> <p><i>Қысында да шырайлы,</i> <i>Жасыл шырша ұнайды.</i> <i>Түні бойы жауды қар,</i> <i>Салбырады сәнді тал.</i> <i>Тау баурайы төменде,</i> <i>Өседі жас емендер.</i> <i>Ауыл сәні терек,</i> <i>Терек егу керек.</i> <i>Сырғалы қайың, ақ қайың,</i> <i>Баптайын, күтіп,</i> <i>сақтайын.</i> <i>Басқа ағашпен аралас,</i> <i>Жайқалады қарағаш</i> <i>Көк қарағай, қарағай,</i> <i>Мейірбанды анадай,</i> <i>Көкке бойын созады,</i> <i>Көпке қолын созады.</i></p> <p>Балаларға сұрақтар:</p> <p>◆ Сендер тындаған өлең жолдарында қандай ағаштар туралы айтылған</p> <p>◆ Ағаштар не үшін керек?</p> <p>◆ Ол адамға не береді?</p> <p>◆ Қыста ағаштар бейнесі қандай болады?</p> <p>◆ Қысқы, жазғы түстері бойынша басқа ағаштардан</p>
---	---	--	--	--

<p>(торғай, қарға, тоқылдақ, сауысқан, кептер)</p> <p>◆ Торғайлар қыста немен қоректенеді? (дәндермен, қалдықтармен.)</p> <p>◆ Қыстап қалған құстарды неге тамақтандыру керек? (қыста құстарға азық жетіспейді, ал, егер олар тоқ болса аязға тоңбайды.)</p> <p>◆ Құстарды бақылаған кезде олардың мінез-құлықтарынан нені байқадыңдар?. (өздерінің азықтарын нан ұсақтары мен қалдықтарды, дәндерді тез табады. Тұмсықтарын қанаттарының астына тығып суықтан қорғанады)</p> <p>◆ Торғайлар неге адамдарға жақын маңға қоныстанады? (себебі адамдар жанында азық көп болады)</p> <p>Торғай, торғай, торғайсың, Жақын келіп қонғайсың. Жем шашайын тере зойғ Сонда суыққа тоңбайсың.</p> <p>Еңбек қызметі</p> <p>Құстар қонақтайтын, жем шашатын жерді қардан тазалау.</p> <p>Мақсаты: еңбекке деген ықыластарын арттыру.</p> <p>Қимылды ойын «Нысанаға тигіз».</p> <p>Мақсаты: қшып бара жатқан заттың бағытын</p>	<p>қардың қасиеттерін анықтау (ұлпа, мамық).</p> <p>Еңбек: өз алаңындағы ағаш түптерін қармен көму.</p> <p>Мақсаты: бір мақсатта, бірлесе жұмыс істеу дағдыларын дамыту</p> <p>Қимылды ойын «Ыстық-суық».</p> <p>Мақсаты: тәрбиешінің белгісі бойынша әрекет етуге үйрету</p> <p>Жаттығу ойындары</p> <p>Қимылдарын дамыту.</p> <p>Мақсаты: Қарды алысқа лақтыруға үйрету.</p> <p>Халық болжамы: Қыс қарлы болса, жаз жаңбырлы болады.</p>	<p>Мақсаты: доға астынан еңбектен өту дағдыларын жетілдіру.</p> <p>Жаттығу ойындары</p> <p>Секіру</p> <p>Мақсаты: орнында тұрып секіру техникасын меңгерулерін жетілдіру</p> <p>Халық болжамы.</p> <p>Ағашты қырау басса аяз болады, тұман түссе күн жылынады.</p>	<p>Қуыршақ үшін қардан құрлыс тұрғызу.</p> <p>Мақсаты: — бірлесе жұмыс істеуге үйрету; — еңбексүйгіштікке тәрбиелеу.</p> <p>Қимылды ойын «Екі аяз»</p> <p>Мақсаты: жүкіруге жаттықтыру; — Ойын ережесін сақтай білулерін тиянақтау</p> <p>Жаттығу ойындары</p> <p>Шаңғымен жүру.</p> <p>Мақсаты : шаңғымен жүруге жаттықтыру, ептіліктерін, шыдамдылықтары н дамыту.</p>	<p>айырмашылығы бар қандай ағаштарды білесіңдер?</p> <p>◆ Шырша мен қарағай туралы неге қысы-жазы бір түсте деп айтады?</p> <p>◆ Ағаштардың бір-бірінен қандай айырмашылықтары болады?</p> <p>Зерттеу жұмысы: Балалар алаңдағы әр ағаштың бұтақтары, діңдері және көрністері бойынша салыстырып, айырмашылықтарын анықтап қортынды жасайды.</p> <p>Еңбек</p> <p>Ағаш түптеріне қар үю.</p> <p>Мақсаты: ағаштарға деген қамқорлық сезімге тәрбиелеу..</p> <p>Қимылды ойын «Аулада қандай ағаштар өседі?».</p> <p>Мақсаты: — Ағаштардың аттарын есте сақтауларын тиянақтау; — Сөздік қорларын байыту; — Табиғатқа қамқорлықпен қарауға тәрбиелеу.</p> <p>Жаттығу ойындары</p>
---	--	--	---	---

	<i>бақылау, қозғалыстың дұрыс орындалуын есептей білу.</i> Жаттығу ойындары Қимылдарын дамыту Қарды алыс нысанаға лақтыру Мақсаты: қозғалыс координациясын дамыту.				Қозғалыстарын дамыту: Андар биі Мақсаты: әртүрлі андар қозғалыстары арқылы ептілікке, жылдамдыққа, тапқырлыққа баулу.
Серуеннен оралу	Ауа-райы туралы көрген-білгендерін әңгімелеу.	Киімдерін реттілікпен шешу.	Киімдерін жинастырып, іліп қою.	Қолғаптарын жайып қою.	Аяқ киімдерін ауыстырып, жинау.
Балалармен жеке жұмыс	дыбыстардың дауысты, дауыссыз екенін ажыратуға жұмыстану.	қарапайым мысалдар шығаруға жұмыстану.	сөйлемнің сызбасын сызуға жұмыс жүргізу.	сурет бойынша әңгімелесуге дағдыландыру.	дыбыс қою жаттығуларын қайталау.
Балалардың үйге қайтуы	Ата –аналарға кеңес Егер Сіздің балаңыз көпшіл, өз-жақындарыңыз бен бірге бөтен адамдарды жатырқамаса, ойын кезінде өздігімен ойнай білсе, мінезі ашық, өз құрдастарымен мейрімді болса мектепке келген күннен бастап – ақ үйреніп кететіне сеніңіз.	Ата –аналарға кеңес Егер Сіздің балаңыз көпшіл, өз-жақындарыңыз бен бірге бөтен адамдарды жатырқамаса, ойын кезінде өздігімен ойнай білсе, мінезі ашық, өз құрдастарымен мейрімді болса мектепке келген күннен бастап – ақ үйреніп кететіне сеніңіз.	Ата –аналарға кеңес - үйдегі жағдайда баланың өзіне - өзі қызмет етудің алғы шарттарына үйрете беріңіз: жуыну, қолын сүрту, шешіну, өз бетімен тамақтану, тамақ ішкенде қасықты пайдалану, горшокқа сұрану. Киімдері міндетті түрде өзіне ыңғайлы болуы шарт: шалбар не болмаса шорты замоксыз, белдеушесіз	Ата –аналарға кеңес Егер Сіздің балаңыз көпшіл, өз-жақындарыңыз бен бірге бөтен адамдарды жатырқамаса, ойын кезінде өздігімен ойнай білсе, мінезі ашық, өз құрдастарымен мейрімді болса мектепке келген күннен бастап – ақ үйреніп кететіне сеніңіз.	Ата –аналарға кеңес - баламен жағымды эмоционалдық жағдайлар жасау қажет, ол көбіне ата – ана жағынан болуы қажет, мектеп туралы, оның өзіне керектігін түсіндіріп балаңызды сүйіп, аймалап, жиі оған өз мейіріміңізді көрсетіңіз. Балаңыздың көзінше мектеп туралы өзіңізді толғандыратын мәселені айтудан аулақ болыңыз.

Тәрбиелеу-білім беру процесінің циклограммасы

Бекітемін  **ОІЖО Абдирахманова Б.Ш.**

Білім беру ұйымы: «Жабасақ ЖОББМ»КММ

Сыныбы: МАД

Сынып жетекшісі: Абдраманова Б.Ж

Балалардың жасы 5 жас

Жоспардың құрылу кезеңі 4-7 наурыз 2023-2024 оқу жылы

Күн тәртібі	Дүйсенбі	Сейсенбі	Сәрсенбі	Бейсенбі	Жұма
Балаларды қабылдау	Балаларды көтеріңкі көңіл-күймен қарсы алу. Балалар үшін жайлы жағдай жасау. Балаларға тәрбиешінің толық аты - жөнін атап сәлемдесуді үйрету. Баланың бүгінгі көңіл күйі, оны не қызықтыратыны туралы сұрау, баланы жеке пікірін білдіруге тарту, бүгінгі ауа райы туралы балалардың ойын білу				
Ата-аналармен немесе баланың басқа заңды өкілдерімен кеңес, әңгімелесу	Ата-аналармен әңгіме: Балалардың тазалығы жөнінде кеңес беру	Ата-аналармен әңгіме: Ата-аналарға балаларын ертеңгілік жаттығуға үлгертіп алып келулерін ескерту.	Ата-аналармен әңгіме: Ата-аналарға балаларды тамақтарын тауысып жеуге үйретулерін ескерту	Ата-аналармен әңгіме: Ата-аналарға балаларды тамақтарын тауысып жеуге үйретулерін ескерту.	
Балалардың дербес әрекеті (аз қимылды ойындар, үстел үсті ойындары, бейнелеу іс- әрекеті, кітаптарды қарау және басқалар)	Сөйлеп тұрған таңғы радио: <i>«Нұр төккен, гүл көктем»</i> жайлы әңгімелесу Мақсаты: сурақтарға толық жауап беруге үйрету. Дидактикалық ойын: <i>«Дала гүлдерін білесің бе?»</i> Көрнекілігі: көктем мезгілі суреті. Слайд суреттер. Әдіс-тәсілі: көрсету, түсіндіру. Технология: ақпараттық Интеграция: қатынас, Шығармашылық. Қостілділік: көктем –весна,	Үстел үсті театр ойыны: Еріншектер: Тық-тық, тық-тық, Тұр орыннан бас бармақ, Балаң үйрек сен де тұр, Орған терек, сен де тұр, Шылдыр шүмек сен де тұр, Титтей бөбек қане тұр, Саусақтарым, ал жүгір.	«Табиғат мінезі» Дидактикалық ойын: «Бұл қай кезде болады?» «Көктем көрінісі» Мақсаты: көктем мезгілінің ерекшелігін білу. Шарты: суретке қарап әңгімелеу. Еңбек тапсырмасы: Кезекшілікті ұйымдастыру Табиғат ерекшеліктері туралы суретке қарап,	« Сәлем жаңа күн» Д/ойын : «Жанды және жансыз табиғатты ажырат». Жер,су,ауа. Мақсаты: балаларға берілген тапсырманы тез шешуге, жылдам жауап беруге, ауада, суда не болатынын дұрыс айтуға төселдіру. Қоршаған ортаға қамқорлық сезімін тәрбиелеу. Шапшаң жауап беруге баулу. Еңбек тапсырмасы:	

	<p>Барысы: Көктем мезгіліндегі өсімдіктердің тіршілігі, шөптесін өсімдіктер (4-5 түрін), жидектер, саңырауқұлақтар туралы суретпен жұмыс жасау</p> <p>Мақал-мәтел: Бір ағаш кессең, жүз ағаш отырғыз</p> <p>Сергіту сәті: Әуен қойылады. Балалар ілесіп, қимылдар жасайды.</p> <p>Күтілетін нәтиже:</p> <p>Біледі: Көктем мезгіліндегі өсімдіктердің тіршілігі туралы;</p> <p>Меңгереді: өсімдіктер (4-5 түрін), жидектер, саңырауқұлақтар туралы білімдерін қалыптастыру</p>		қай мезгілде болатыны туралы әңгімелеу.	Гүлдерге су құю.	
<p>Ұйымдастырылған іс-әрекетке дайындық (бұдан әрі-ҮІӨ)</p>	<p>Психомоторлық жаттығу: <i>Тәулік бойы тынбайтын, Болайықшы ақ жаңбыр. (Ақырын жауған жауын тырсылын жасайды) Астан-кестен жауатын, Өткініші енді біз жаңбыр. (Тез-тез жауған жаңбыр тырсылын келтіреді)</i></p>	<p>Психомоторлық жаттығу: <i>Әппақ болып таң атты, Түтін тіке шығады. Қарлығаштар қанатын Самғап биік ұшады.</i></p>	<p>Психомоторлық жаттығу: <i>Күндей жадырап, Айдай арайлап, Жұлдыздай жадырап, Судай таза көңілмен, Бүгінгі күнімізді бастайық</i></p>	<p>Психомоторлық жаттығу: <i>Сылдырлайды мөлдір су, Мөлдір суға қолыңды жу. Жуынсаңсаң сен әрдайым, Таза бетің, маңдайың.</i></p>	
<p>1 - ұйымдастырылған іс-әрекет</p>					

<p>Мектепке дейінгі ұйым кестесі бойынша ҮІӨ</p>	<p>Сөйлеуді дамыту Міндеті - Мамандықтар жайлы әңгіме жүргізу арқылы сөздік қорларын толықтыру —Өз ата-аналарың қандай жұмыс жасайды? Қандай мамандық иесі? Білесіңдер ме? Педагог балаларға М.Хакімжанованың «Кім немен ойнайды?» өлеңін мәнерлеп оқып береді</p> <p>Теңізші болатын бала, Бұлақпен ойнайды. Емші болатын бала, Сынаппен ойнайды. Батыр болатын бала, Қынаппен ойнайды. Жарықты жағатын бала, Шырақпен ойнайды. Шопан болатын бала, Диқан болатын бала, Топырақпен ойнайды. Ғалым болатын бала, Кітаппен ойнайды. Балаларға өлеңді екінші рет оқығанда, өлең жолдарында кездесетін мамандықтарды саусақтарымен санап отыруды тапсырады</p>	<p>Дене шынықтыру Міндеті: - Допты қақпаға тебу. Допты бірнеше рет аяқпен қабырғаға тебу.</p> <p>«Жігіттер» (3 рет) Хоп-фитболмен текшелердің арасымен арқаны тік ұстап секіру, еденнен шұғыл итеріліп, жартылай бүгілген аяғымен жұмсақ секіріп қайта қону.</p>	<p>Сауат ашу негіздері Міндеті: - Сөздердің жалпы атауын атауға, дыбыстық талдау жасауды үйретуді меңгерту Дидактикалық жаттығуы: «Дауыссыз дыбыстан басталатын сөз жалға» Мен сендерге суретін көрсетіп сөз айтамын сендер тек дауыссыз дыбыстардан басталатын мағынасына келетін сөздер жалғауларың керек. Мысалы: алма (қызыл), тон (жылы), мысық (сары), тышқан (кішкентай), қасық (темір), жастық (жұмсақ), кітап (қызық), доп (жеңіл), ат (жүйрік), үстел (биік), кірпі (кішкентай), саңырауқұлақ (көп), алма (үлкен), нан (жұмсақ), сабын (сопақ), арба</p>	<p>Сауат ашу негіздері Міндеті - Сөйлем құрауға, сөйлем сызбасын сызуға, сөйлемді мағынасына байланысты толықтыруға үйретуді жалғастыру - Сөздердің жалпы атауын атауға, дыбыстық талдау жасауды үйретуді меңгерту. Дидактикалық жаттығу: «Сөйлемге қажетті сөзді қос» – Мен сендерге бір сөзі жетпейтін сөйлем айтамын, ал сендер сөйлем дұрыс құрылу үшін, мағынасы бойынша келетін сөз қосуларың керек. Мысалы: Әкем балғамен шегені ... (шегеледі). Әжем шұлық ... (тоқыды). Көбелек гүлге ... (қонды). Бағдаршамда қызыл түс ... (жанды). Құрылысшы кірпіш ... (қалады). Дәрігер науқасты ... (емдеді). Атам газет ... (оқыды). Балалар далада ... (ойнады). Әпкем ыдысты ... (жуды). Ағай күй ... (тартты). Дидактикалық ойын: «Сөйлемді толықтыр» Мақсаты: Сурет бойынша сөйлемдерді құрауға, жай сөйлемдерді толықтыруға үйрету.</p>	
---	--	---	---	---	--

			(жалпак), таңқурай (майда), құлпынай (дәмді), банан (сары), кесе (әдемі), қалам (жасыл), етік (жылы), қозы (сүйкімді)... т.б.	Көрнекілігі: «Аулада» тақырыбындағы мазмұнды сурет. Мазмұны: педагог балаларға суретті көрсетіп, жай сөйлемді құрап айтады, мысалы: Әсем ойнап жүр. Балалар сөйлемді қайталап, бір-екі сөзді қосып айтады, мысалы: Әсем аулада ойнап жүр. Келесі бала тағы бір-екі сөзді қосады. Әсем аулада досымен ойнап жүр.
--	--	--	---	---

Үзіліс: Затты лақтыру мен қағып алуға арналған ойындар «Допты қуып жет»

Тынымсыз Тіл туралы ертегі жаттығулары:

Сыйқырлы айнаға қарап отырып, араның масаның, шегірткенің, жыланның дыбыстарын салып көр. Осы дыбыстарды Тынымсыз Тіл ұнатады ма соны байқа.

Ағайынды аралар.

Ағайында арарармыз,

Еңбек үшін жаралғанбыз.

-з-з-з-з-з

Шырын іздеп күні бойы

Гүл бақшаны аралаймыз

-з-з-з-з-з

(Үш саусағыңды түйістіріп, ұшып жүрген араларға ұқсат, әрбір екі жолдан кейін аралардың ызылдағанын сал.)

Жаман ара

Қалмай ұшып соңынан,


Ара қуды Мұратты.

-з-з-з-з

Шағып алып қолынан,

Досымызды жылатты.

-у-у-у-у



Ойын: «Допты қуып жет»

Мақсаты: Балаларды ептілікке, шапшаңдыққа тәрбиелеу. Тәрбиешінің берген белгісін мұқият тыңдай білуге үйрету.

Ойынның шарты:

Тәрбиеші балаларға доп салынған кәрзеңкені көрсетеді де алаңның бір жағында өзімен бірге қатарласа тұруды ұсынады. Одан кейін кәрзеңкеден доптарды алып, балалардан алысқа, әр жаққа лақтырады. Балалар доптарға жүгіреді, оларды алып кәрзеңкеге салады. Ойын қайталанатын.

Балалар қанша болса, доп та сонша болуы керек. Олардың әрқайсысы допты қуып жетіп, кәрзеңкеге салатын болсын.

(Араның дауысы мен баланың ара шаққандағы дауысын сал)					
2 - ұйымдастырылған іс-әрекет					
	<p>Қоршаған орта Міндеті: - Қоршаған ортада, табиғатта тәртіп ережелерін білу</p> <p>Тәрбиеші саңырауқұлақ жайлы мәлімет береді. Балалар сендер білесіңдерме? Орманға шыққанда қандай қауіпсіздік ережесін сақтау керек? Тәрбиеші балаларды екі топқа бөліп отырғызып, балаларға табиғатқа серуенге барғандағы қауіпті деп санайтын өсімдіктер мен жәндіктердің суретін жапсыруды, екінші орталықтағы балаларға қауіпсіз деп санайтын өсімдіктер мен жәндіктердің суретін жапсыруды ұсынады. Тәрбиеші ормандағы қауіпсіздік ережесі жайлы айтады.</p>	<p>Математика негіздері Міндеті: Айлардың атауларын жыл мезгілдеріне қарай айту</p> <p>«Жыл бойы» (доппен) дидактикалық ойыны</p> <p>Педагог допты лақтырып, сұрақ қояды: Ақпан жыл ішінде нешінші ай? Жылдың соңғы айы қандай? Қазаннан кейінгі қандай ай? Жаз айларын ата және т.б.</p> <p>«Жыл мезгілі» Ойын жаттығуы: «Мен бастаймын, сен жалғастыр» Педагог бастайды, балалар жалғастырады. Алдымен көктем, содан кейін ... жаз</p>	<p>Математика негіздері Міндеті: - Уақытты бағдарлау дағдыларын қалыптастыру.</p> <p>- Тәулік бөліктерінің ауысуын («кеше», «бүгін», «ертең»), оқиғалардың ретін («алдымен – содан кейін», «бұрын – кейінірек») анықтау (кірік.08.03)</p> <p>Демонстрациялық материалмен жұмыс</p> <p>Апта күндерін естеріне түсіреді. Аптаның бірінші, бесінші, жетінші күндерін атауды сұрайды.</p> <p>«Жанды апта» дидактикалық ойыны</p> <p>1-ден 7-ге дейінгі цифрлар араласып, педагогтің үстелінде бетімен төмен қарап қойылады. Балалар таңдаған карточкасының цифріне қарай ретімен қатарға тұрады, олар аптаның күндеріне айналды. Сол жақтағы бірінші бала алға қарай</p>	<p>Көркем әдебиет Міндеті: Өлеңді жатқа, мәнерлеп, интонациямен айту (кірік.08.03)</p> <p>Суретте не бейнеленген? Әжесі мен немерелері немен айналысып жатыр? Сен әжеңе қалай көмектесер едің? 2. Әжеңе не сыйлайсың? Суретін сал. 3. Есіңде сақта! Асыл әжем, қуанышым, берекем, Өнегенің өрісі де сен екен. Педагог мағынасын түсіндіреді. Өнеге – үлгі деген мағынаны білдіреді</p>	

		<p>Алдымен бүгін, содан кейін ... ертең Алдымен қаңтар, содан кейін ... ақпан. Олар педагогті мұқият тыңдайды, сөйлемді мағынасы бойынша жалғастырады. Мұндай тапсырмаларды балаларды өздері кұрастыруға шақыра аласыз.</p>	<p>шығып: «Мен Дүйсенбімін. Келесі қай күн?» т.с.с. Ойынға қатыспаған балалар «апта күндеріне» тапсырма береді. -Барлық демалыс күндерін атаңыз. -Аптаның екінші күнін атаңыз.</p>		
--	--	---	--	--	--

Үзіліс: Жүгіруге арналған ойындар «Күн мен жаңбыр»

**Тынымсыз Тіл туралы ертегі жаттығулары:
Шегіртке.**

Ш-ш-ш-шегірткемін ш-ш-ш-шырылдақ,

Ән саламын ш-шырылдап:

-ш-ш-ш-ш-ш

Жоқ тұрақты мекенім,

Ш-ш-ш-шөпті қорек етемін.

-ш-ш-ш-ш-ш

(Шегіртке болып «ш»дыбысын айтып көр.)

Қоңыз.

Тым қатулы кескіні,

Жақтырмаймын ешкімді,

Үлкен қара қоңыздың

Дауысы алыстан естілді:

-ж-ж-ж-ж-ж

Мұндай сұмдық бола ма?



Ойын: «Күн мен жаңбыр»

Мақсаты: Балалардың есте сақтау қабілеті, бақылағыштығы жақсартады.

Ойынның шарты: Балалардың алаңның бір шетінен немесе бөлменің қабырғасынан біразырақ жерге қойылған орындықтардың артында тізерлеп отырады да «терезеге» (орындықтың арқасындағы тесікке) қарайды.

Ұсыныс: Тәрбиеші: «Аспан ашық, күн шығып тұр! Серуенге шығуға болады», - дейді. Балалар бүкіл алаңда жүгіріп жүр. «Жаңбыр! Тез үйге жүріңдер!» деген сигналды естіп, бәрі өз орындарына қарай жүгіріп келіп, орындықтардың артына отырады. Тәрбиеші қайтадан: «Күн шықты! Барындар, серуендендер», - дейді

Келе салып сонаға
 Гүжілдеді: «Бұл ж-ж-ж-жерге
 Енді қайтіп ж-ж-ж-жолама!»
 -ж-ж-ж-ж-ж
 Көбелек пен инелік
 Қалды тіптен именіп.
 Мұңды әуен басталды
 Шегірткеміз күйзеліп:
 -ш-ш-ш-ш
 Ызылдады ара да:
 -з-з-з-з-з
 Ызылдады маса да:
 -з-з-з-з-з
 Ал өрмекші үн түнсіз
 Жасырынды тасаға
 «Тыныштықты бүгінгі
 Келді дағы бүлдірді»-
 Деп қоңызға құмырсқа
 Өз ренішін білдірді.
 Ал қоңызға бәрібір,
Айтатыны: «Ары ж-ж-жүр!»
 Жанында еш досы жоқ,
 Гүж-гүж етіп әлі жүр.
 (Балақай, ойыншық жәндіктермен үстел театрын жасап
 ойнауға болады. Әр жәндіктің сөзін айтып болған соң,
 оның дыбысын салуды ұмытпа)



«терезеге» (орындықтың арқасындағы
 тесікке) қарайды.



3 - ұйымдастырылған іс-әрекет

	<p>Шығармашылық бейнелеу әрекеті Міндеті: - анаға арнап ашықхат жасай білуге үйрету, балаларды өз аналарын және барлық басқа да аналарды құрметтеуге тәрбиелеу. - Ойдан өзбетінше мүсіндеуге, ұжымдық жұмыстарды орындауға</p>	<p>Қазақ тілі Міндеті - Таныс немесе бейтаныс ертегілер мен шағын көркем шығармалардың мазмұнын иллюстрациялар бойынша қайталап айту</p>	<p>Сөйлеуді дамыту Міндеті - Мамандықтар жайлы әңгіме жүргізу арқылы сөздік қорларын толықтыру –Өз ата-аналарың қандай</p>	<p>Қоршаған орта Міндеті: Өз өмірінің қауіпсіздігін сақтау (бейтаныс адамдармен сөйлеспеу, ойнамау, бөтен машиналарға отырмау Проблемалық сұрақ: – Өмірде қауіпті заттар ғана емес, қауіпті адамдар да кездеседі. Қандай адамдарды қауіпті деп санауға болады?</p>	
--	--	---	--	---	--

	<p>баулу. Мүсіндеген заттарымен түрлі ойындар ойнау - Қағаздан таныс немесе ойдан әртүрлі бейнелерді, қатпарланып бүктелген қағаздан бірдей бірнеше пішіндерді және екіге бүктелген қағаздан симметриялы пішіндегі заттарды қию -- Сюжеттік композициялар жасау, оларды сәнді бөлшектермен толықтыру, жеке және топпен бірлесіп жасау, онда міндеттерді келісіп атқару Мақсаты –наурыз ашық хатының суретін салу, жапсыру , мүсіндеу, құрастыру Топтық жұмыс</p>	<p>Педагог: Балалар, қандай ертегі білесіңдер? Қандай ертегі ұнайды? Бүгін сендерге қуыршақтар – Сәуле мен Арман «Қолғап» ертегісін сыйлық ретінде алып келді. Педагог суреттің көмегімен «Қолғап» ертегісін балаларға айтып береді. – Ертегі ұнады ма? – Ертегіде кімдер бар? – Мынау – қолғап. – Мынау не? (Қолғап). – Бірінші кім келді? (Тышқан) – Тышқан қандай? – Тышқан кішкентай. – Екінші? (Бақа) – Бақа не деді? – Бақа не істейді? – Тышқан не деді? – Соңғы кім келді? (Аю) – Барлығы неше болды? (6) – Аю қандай? – Аю үлкен. – Аю қалай жүреді?</p>	<p>жұмыс жасайды? Қандай мамандық иесі? Білесіңдер ме? Педагог балаларға М.Хакімжанованың «Кім немен ойнайды?» өлеңін мәнерлеп оқып береді Теңізші болатын бала, Бұлақпен ойнайды. Емші болатын бала, Сынаппен ойнайды. Батыр болатын бала, Қынаппен ойнайды. Жарықты жағатын бала, Шырақпен ойнайды. Шопан болатын бала, Дикан болатын бала, Топырақпен ойнайды. Ғалым болатын бала, Кітаппен ойнайды. Балаларға өлеңді екінші рет оқығанда, өлең жолдарында</p>	<p>Балалар бейтаныс адамдардан келетін қауіп туралы талқылайды. Қорытынды: Өмірде мейірімді және жақсы адамдар өте көп, бірақ өкінішке орай, жаман адамдар да бар. Адамның сыртқы бейнесіне қарап, жаман ойлы екенін ажырата алмаймыз, өйткені жаман адам өте әдемі, мейірімді болып көрінуі мүмкін. Сондықтан барлық бейтаныс адамдардан алыс жүру керек Ойын жағдаяты: Педагог балаларға алдын ала дайындалған көрініс ұсынады. Перде ашылып, ұлттық киім киген әдемі әже шығып, мейірімді, сабырлы дауыспен былай дейді: – Қалқам, маған су берші, шаршап, шөлдеп қалдым. Сен қандай жақсы, мейірімді баласың, көмектесші маған. Бала (үй иесі) есікті ашады, әжеге су ұсынады. Әженің орамалы шешіліп қалғанда, балалар мыстан кемпірді көреді. Ол қарқылдап күліп, балаға тап береді. Келесі көрініс: Әдемі Ханшайым есік қағып, телефонмен сөйлесу үшін кіруге рұқсат сұрайды. Бала есік ашқанда, перде ішінен қолында қылышы бар Ханшайым шығады. Қорытынды: Бөгде адамдарға сеніп, есік ашуға болмайды.</p>	
--	--	---	---	---	--

			кездесетін мамандақтарды саусақтарымен санап отыруды тапсырады	Егер бейтаныс адам есікті қағып тұрып алса, есікті жұлқыласа, дереу полицияға хабарласу керек.	
--	--	--	--	--	--

Үзіліс: « Қозғалмалы зерек ойындар «Өзен» ойыны.

<p>Еліктеу ойындары: “Кім жақсы айтады”</p> <p>Р-р-р-ррр Ы-ы-ы</p> <div style="display: flex; justify-content: space-around; align-items: center;">   </div>	<p>Ы-ы-</p> <p><i>Гүлдерді иіскейік.</i> Балалар, біз өзімізді гүлдер бағында жүрміз деп елестетейік. Гүлдер әдемі және хош иісті болады. Кәне, гүлдерді иіскеп көрейікші. Жаттығу 2-3 рет қайталанады.</p>	<p>Ойын: «Өзен»</p> <p>Кішкене өзен арқылы.</p> <p>Мақсаты: балаларды ұйымшылдыққа тәрбиелейді. Бірі бәрі үшін, Бәрі бір үшін. Сезімін қалыптастырады және достыққа тәрбиелейді.</p> <p>Көрнекіліктер: тақтай, жіп.</p> <p>Шарты: Тәрбиеші екі сызық сызады да (үйдің ішінде жіпті пайдалануға болады) балаларға: мынау – «өзен», - дейді; оның үстіне тақтайдан көпір (ұзындығы 2-3м, ені 25-30см) салады да балаларға: «Көпір арқылы жүруді үйренейік», - деп ұсынады. Балалардың бір-біріне соқтығыспай тек тақтайдың үстімен ғана жүруін бақылай отырып, тәрбиеші балаларға суға құлап кетпеуі үшін жай жүру керек деп ескертеді: балалар тақтаймен ары-бері 2-3 рет жүріп өтеді.</p>
---	--	--

4 - ұйымдастырылған іс-әрекет

	<p>Сауат ашу негіздері</p> <p>Міндеті: - - Сөздердің жалпы атауын атауға, дыбыстық талдау жасауды үйретуді меңгерту Дидактикалық жаттығуы: «Дауыссыз дыбыстан басталатын сөз жалға»</p>	<p>Музыка</p> <p>Міндеті: Музыкалық мәнерлілік құралдары мен сипатын егжей-тегжейлі ажырату қабілетін дамыту</p> <p>Музыка тыңдау: «Аман болшы, анашым» (Б. Қабиева) Ән айту: «Анашым» (Е. Хасанғалиев)</p>	<p>Музыка</p> <p>Міндеті: - Әлемдегі ең асыл жан – анаға деген сүйіспеншіліктері н музыка арқылы жеткізе білуге үйрету</p> <p>Музыка тыңдау: «Аман болшы, анашым» (Б.</p>	<p>Дене шынықтыру</p> <p>Міндеті: - Ынта мен шығармашылық таныта отырып, таныс қимылды ойындарды өз бетінше ұйымдастыруға мүмкіндік беру Ұлттық қимылды ойындарды ойнату (кірік.08.03)</p>	
--	---	---	--	---	--

	<p>Мен сендерге суретін көрсетіп сөз айтамын сендер тек дауыссыз дыбыстардан басталатын мағынасына келетін сөздер жалғауларың керек. Мысалы: алма (қызыл), тон (жылы), мысық (сары), тышқан (кішкентай), қасық (темір), жастық (жұмсақ), кітап (қызық), доп (жеңіл), ат (жүйрік), үстел (биік), кірпі (кішкентай), саңырауқұлақ (көп), алма (үлкен), нан (жұмсақ), сабын (сопақ), арба (жалпақ), таңқурай (майда), құлпынай (дәмді), банан (сары), кесе (әдемі), қалам (жасыл), етік (жылы), қозы (сүйкімді)... т.б.</p>	<p>«Әже тілегі» (Т. Қоңыратбай) Музыкалық-ырғақтық қимылдар: «Ленталармен жаттығу» (В. Моцарт) Билер: «Киіз басу» («Келіншек» халық күйі, өндеген Б. Дәлденбай) «Полька» (эстон халық биі) Ойындар, хороводтар: «Балақан да алақан» (Ө. Байділдаев) Музыкалық аспапта ойнау: «Күншуақ» (Е. Құсайынов)</p>	<p>Қабиева) Ән айту: «Анашым» (Е. Хасанғалиев) «Әже тілегі» (Т. Қоңыратбай) Музыкалық-ырғақтық қимылдар: «Ленталармен жаттығу» (В. Моцарт) Билер: «Киіз басу» («Келіншек» халық күйі, өндеген Б. Дәлденбай) «Полька» (эстон халық биі) Ойындар, хороводтар: «Балақан да алақан» (Ө. Байділдаев) Музыкалық аспапта ойнау: «Күншуақ» (Е. Құсайынов)</p>	<p>«Дегелек» ойыны. Тізелерін аздап бүгіп, иығын аздап алдыға еңкейтіп, қолдарын төмен салбыратып, алдыға қарап тұрды. Тізесін бүккен бір аяғын көтереді де, шаңғыны көлденең ұстап, кідіріс жасайды</p>	
Серуенге дайындық	Киімдерді реттілікті сақтап дұрыс киінуге үйрету.	Киімдерді реттілікті сақтап дұрыс киінуге үйрету.	Киімдерді реттілікті сақтап дұрыс киінуге үйрету.	Киімдерді реттілікті сақтап дұрыс киінуге үйрету.	
Серуен	Наурыз Серуен-Бақылау №1	Наурыз Серуен-Бақылау №2 Бақылау: Қайың ағашын бақылау	Наурыз Серуен-Бақылау №5	Наурыз Серуен-Бақылау №4 Бақылау: Итті бақылау	

	<p>Бақылау: Маусымдық өзгерістерді бақылау Мақсаты: — Табиғаттағы көктемгі өзгерістер туралы түсініктерін қалыптастыру; — айнала қоршаған ортадан көктем өзгерістерін көре білуге үйрету; — табиғатты бақылауға деген қызығушылығын арттыру, қамқор болуға тәрбиелеу.</p> <p><i>Бақылау барысы</i> Тәрбиеші: <i>Балалар, мені тыңдаңдар, қазір мен сендерге өлең оқимын, сендер жасырынған сөздерді табыңдар. Жауған қарымен, ... құнар береді. (қыс)</i> <i>Үлкендер қарбалас, ... дән себеді. (көктемде)</i> <i>Бақ пенен бақшаны, ... баптап өсіреді. (жазда)</i> <i>Дихандар жемісін, ... жинап береді. (күзде)</i> Тәрбиеші сұрақтары:</p>	<p><i>Мақсаты: қайың ағашы туралы, ағаштардың көктемгі өзгерістері туралы білімдерін молайту.</i> Бақылау барысы <i>Көркем сөз «Жас шыбық» А. Меңдібай</i> <i>Көшетін әкеп қайыңның, Отырғыздым аулаға. Жіп-жіңішке жас шыбық, Өспейді деп ойлама. Жас шыбық өсіп толады, Әсем қайың болады, Сугарып, күтіп, баптасам.</i> <i>Қайың көп ағаштардың ішіндегі сұлу ағаштардың бірі. Оның аппақ діңі жұқа қабықпен қапталған. Қайың қыс шыққан бойда бұр жарып шыға келеді. Халық әндері мен ертегілеріне қайыңды жиі қосқан. Оны сүйіспеншілікпен «ақ қайың» деп атаған. Ерте кезде жолаушы жүретін үлкен жолдардың бойына қайың екен. Қайыңның жұмсақ қабығынан жеңіл шабата (аяқ киім), жолаушы жүргенде киімдері мен тамағын салатын себеттер тоқыған.</i> Тәрбиеші сұрақтары:</p>	<p>Бақылау: Бұлттарды бақылау Мақсаты: әлемді жалпы түсінудің негізі ретінде жер мен аспанды біртұтас деп ұғынуды қалыптастыруды жалғастыру</p> <p>Бақылау барысы Көркем сөз «Бұлт» Ә. Ақыпбекұлы Бұлттың қайда тұрағы, Біле алмадым мұны әлі. Білерім көк аспанның Бұлт көшпелі бұлағы. Тәрбиеші балаларға сұрақ береді.</p> <p>◆ Аспанға қарандар, не көріп тұрсыңдар? ◆ Бүгінгі бұлттар қандай? ◆ Қалай ойлайсыңдар, бүгін қар немесе жаңбыр жауады ма?</p>	<p>Мақсаты: жануарлардың көктемгі өмірі туралы түсініктерін жүйелендіру; — жануарлар тіршілігіндегі өзгерістер себебін іздей білуге үйрету, өздерінің үйіндегі жануарларына деген жауапкершілік сезімдерін дамыту.</p> <p>Бақылау барысы Көркем сөз «КҮШПІМ» А. Меңдібай <i>Кіп-кішкентай күшігім, Сүйкімдісін өзінің. Еркелейді ойнақтап, Жылтырын-ай көзінің. Оратылып аяққа, Бір сәт тыным таппайды. Кел, достарым, жасқанба, Күшігім менің қаппайды</i> Тәрбиеші сұрақтары. ◆ Бұл күшік сендерге ұнай ма? ◆ Күшікке қандай ат лайық деп ойлайсыңдар? ◆ Күшіктің көңіл-күйі қандай?</p>	
--	---	--	---	--	--

	<p><i>*Өлеңде қандай жыл мезгілдері туралы айтылған? *Қазір жылдың қай мезгілі? *Көктемнің алдында қай мезгіл болды? *Көктемнің келуімен табиғатта қандай өзгерістер болады? *Қазір айналадан қандай өзгерістерді көруге болады? Зерттеу жұмысы: Балабақша ауласынан күннің жылуымен еріген қар суын (қар айналасындағы ылғалды жер) табу, оның неге ерігенін әңгімелеу. (көктемде күн шуағы молаяды, күн көзі көп түскен жердегі қар жібиді де, ылғал пайда болады) Еңбек Гүл егетін жерді тазалау. Мақсаты: Еңбекке деген оң көзқарастарын тәрбиелеу.</i></p>	<p><i>*Қандай ағаш түрлерін білесіңдер? *Біздің ауламызда қандай ағаштар өседі? *Ағаштар жылдың қай мезгілінде көктейді? *Әуелі ағаш бұтақтарында не пайда болады? *Қазір аулаға ағаш көшетін отырғызуға бола ма? *Ағаштар жақсы өсуі үшін біз оларға не істеуіміз керек? Зерттеу жұмысы Қайың ағашы мен басқа ағаштарды салыстыру: оларды қандай айырмашылықтары арқылы ажыратуға болады? Еңбек Ауланы өткен күзден қалған қоқыстан тазалауға көмектесу Мақсаты: өз еріктерімен топқа бөлінуге, өз еріктерімен еңбек етуге баулу.</i></p>	<p><i>◆ Бұлт қай бағытқа жүзіп барады? Еңбек Бүлдіршіндердің алаңындағы сырғанақ құрылысының орнын тазалауға көмектесу Мақсаты: бірлесіп жұмыс істеуді, жасалған жұмыстан рахат алуды үйрету. Кішкентайларға көмектесуге дайын болуға тәрбиелеу.</i></p>	<p><i>◆ Не себепті көңіл-күйі көтеріңкі деп ойлайсындар? ◆ Сендерше күшіктер көбіне немен айналысқанды жақсы көреді? Үйде асырауға алған иттер өз иесін өте жақсы көреді. Ол онымен үнемі бірге болады, иесі үшін қандай да бір қиыншылыққа төтеп береді. Ол өз иесін ешуақытта сатпайды. Ит - адамның сенімді досы. Бірақ, біздер де оны күту, дұрыс тамақтандыру керек екенін ұмытпауымыз керек. Яғни біз өз күшігімізді немесе мысығымызды, өзімізге тиесілі қандай да бір жануарымыз болса оған қамқор болуымыз керек екенін естен шығармағанымыз, оларды сүйе білгеніміз жөн. Еңбек: Жер қазу жұмыстарына қатысу. Мақсаты:</i></p>	
--	---	--	--	---	--

				- ұжыммен жұмыс істей білулерін тиянақтау; - еңбексүйгіштікке тәрбиелеу, бастаған істі аяқтауға деген құлшыныстарын арттыру.	
Серуеннен оралу	Балалардың ұйымшылдықпен топқа оралуы киімдерін шешіп шкафтарына орналастыру	Балалардың ұйымшылдықпен топқа оралуы киімдерін шешіп шкафтарына орналастыру	Балалардың ұйымшылдықпен топқа оралуы киімдерін шешіп шкафтарына орналастыру	Балалардың ұйымшылдықпен топқа оралуы киімдерін шешіп шкафтарына орналастыру	
Балалармен жеке жұмыс	Жеке баламен жұмыс: Әмірге қаламды дұрыс қолдануға үйрету. Сурет салу Шығармашылық іс әрекет, бейнелеу іс-әрекеті	Жеке баламен жұмыс: Ернарға түстерді ажырата білуге үйрету. Сөйлеуді дамыту Қарым- қатынас іс –әрекеті	Жеке жұмыс Жаңылтпаш айту: «Ала бұлт ақ па, Ақ бұлт ақ па? Ала бұлт ақ емес, Ақ бұлт ақ» «Анау арал қай арал, Қайыңды арал, талды арал»	Жеке баламен жұмыс Жұмбақ: Етек-жеңі жиналмай, Дауыл тұрса дым қалмай, Түйдектеліп көшеді, Тоз-тоз болып өшеді. (бұлт)	
Балалардың дербес әрекеті (аз қимылды, үстел үсті ойындары, бейнелеу әрекеті, кітаптарды қарау және басқалар)	Қимылды ойын: «Кім жылдам?». Мақсаты: жүкіруге жаттықтыру, жылдамдықтарын дамыту. Жаттығу ойыны: Орнында тұрып биіктікке секіру. Мақсаты: секіре білу дағдыларын дамыту,	Қимылды ойын: «Орамал тастамақ» Мақсаты: -ойын шартын түсініп ойнауға, аңғарымпаздыққа, шапшаңдыққа баулу. Жаттығу ойыны Затты нысанаға лақтыру. Мақсаты: қол күштерін, көз мөлшерін дамыту	Қимылды ойын «Үйсіз қоян». Мақсаты: —бір-біріне соқтықпай жүгіре білуді үйрету; —жылдамдыққа және шыдамдылыққа тәрбиелеу	Қимылды ойын: «Қасқыр қақпан». Мақсаты: -белгі бойынша әрекет етуге баулу; -жылдамдық, байқампаздық дағдыларын дамыту. Жаттығу ойыны: Қимылдарын дамыту. Мақсаты: секіру техникасын меңгерту (жіппен секіруге жаттықтыру).	

	жылдамдықтары мен күштерін есептей білу.				
Балалардың үйге қайтуы	<p><i>Ата –аналарға кеңес</i></p> <p>Егер Сіздің балаңыз көпшіл, өз-жақындарыңыз бен бірге бөтен адамдарды жатырқамаса, ойын кезінде өздігімен ойнай білсе, мінезі ашық, өз құрдастарымен мейрімді болса мектепке келген күннен бастап – ақ үйреніп кететіне сеніңіз.</p>	<p><i>Ата –аналарға кеңес</i></p> <p>Егер Сіздің балаңыз көпшіл, өз-жақындарыңыз бен бірге бөтен адамдарды жатырқамаса, ойын кезінде өздігімен ойнай білсе, мінезі ашық, өз құрдастарымен мейрімді болса мектепке келген күннен бастап – ақ үйреніп кететіне сеніңіз.</p>	<p><i>Ата –аналарға кеңес</i></p> <p>- баламен жағымды эмоционалдық жағдайлар жасау қажет, ол көбіне ата – ана жағынан болуы қажет, мектеп туралы, оның өзіне керектігін түсіндіріп балаңызды сүйіп, аймалап, жиі оған өз мейіріміңізді көрсетіңіз. Балаңыздың көзінше мектеп туралы өзіңізді толғандыратын мәселені айтудан аулақ болыңыз.</p>	<p><i>Ата –аналарға кеңес</i></p> <p>Егер Сіздің балаңыз көпшіл, өз-жақындарыңыз бен бірге бөтен адамдарды жатырқамаса, ойын кезінде өздігімен ойнай білсе, мінезі ашық, өз құрдастарымен мейрімді болса мектепке келген күннен бастап – ақ үйреніп кететіне сеніңіз.</p>	

Тәрбиелеу-білім беру процесінің циклограммасы

Бекітемін  ОІЖО Абдирахманова Б.Ш.

Білім беру ұйымы: «Жабасақ ЖОББМ»КММ

Сыныбы: МАД

Сынып жетекшісі: Абдраманова Б.Ж

Балалардың жасы 5 жас

Жоспардың құрылу кезеңі 11-15 наурыз 2023-2024 оқу жылы


Күн тәртібі	Дүйсенбі	Сейсенбі	Сәрсенбі	Бейсенбі	Жұма
Балаларды қабылдау	Балаларды көтеріңкі көңіл-күймен қарсы алу. Балалар үшін жайлы жағдай жасау. Балаларға тәрбиешінің толық аты - жөнін атап сәлемдесуді үйрету. Баланың бүгінгі көңіл күйі, оны не қызықтыратыны туралы сұрау, баланы жеке пікірін білдіруге тарту, бүгінгі ауа райы туралы балалардың ойын білу.				
Ата-аналармен немесе баланың басқа заңды өкілдерімен кеңес, әңгімелесу	Ата-аналармен әңгіме: Балалардың тазалығы жөнінде кеңес беру	Ата-аналармен әңгіме: Ата-аналарға балаларын ертеңгілік жаттығуға үлгертіп алып келулерін ескерту.	Ата-аналармен әңгіме: Балалардың жетістік пен дәрежесі үшін емес, сол қалпында сөзсіз қабылдап жақсы көретінін сездіріңіз.	Ата-аналармен әңгіме: Ата-аналарға балаларды тамақтарын тауысып жеуге үйретулерін ескерту.	Ата-аналармен әңгіме: Ата-аналарға балаларды тамақтарын тауысып жеуге үйретулерін ескерту.
Балалардың дербес әрекеті (аз қимылды ойындар, үстел үсті ойындары, бейнелеу іс-әрекеті, кітаптарды қарау және басқалар)	Айналамдағы дыбыстар. Дыбыс Міндеті: Тілдің дыбыстарын естіп қабылдау, оларды сөздер ішінен бөлу және сөзсіз жеке айту. Сөздегі дыбыстарды, олардың түрлерін (дауысты, дауыссыз) ажыратып, дұрыс дыбыстау.	Дидактикалық ойын «Бұл не? Кімге керек?» Міндеті: Балабақша қызметкерлері мен қажет құралдарымен таныстыру.	«Әдемі үйшік» Міндеті: Балалар өз еріктерімен үйшікті құрастыра алады.	Нан туралы тақпақ Нан қиқымын шашпаңдар, Жерде жатса баспаңдар Теріп алып, қастерлеп Торғайларға тастаңдар!	Үстел –үсті ойыны: «Менің мектебім» Міндеті: Түрлі-түсті ағаштар көмегімен балабақшасын құрастыру.

<p>Ұйымдастырылған іс-әрекетке дайындық (бұдан әрі-ҮІӨ)</p>	<p>«Кім шапшаң» Міндеті : Балалар топтасып ойнай алады</p>	<p>«Тәрбиеші апайлар» тақпағын мәнерлеп оқу. Міндеті: Тақпағын қайталай отырып апайларын жақсы көре алады.</p>	<p>Тіл ұстарту жаттығулары «Теңін тап» Міндеті:Балалар екі бірдей заттарды таба алады.</p>	<p>«Дүкенші» Міндеті: Балалар мағынасын түсініп топтасып ойнауды түсінеді.</p>	<p>«Не артық» Міндеті: Суретте көрсетілген артық суретті алып тастап, дәрігерге керекті заттардың суретін қоя алады.</p>
<p>Мектепке дейінгі ұйым кестесі бойынша ҮІӨ</p>	<p>1 - ұйымдастырылған іс-әрекет</p>				
	<p>Сөйлеуді дамыту Міндеті: Сөйлегенде көп мағыналы сөздерді, синонимдер мен антонимдерді қолдану, -Адамдардың қарым-қатынасын, олардың еңбекке қатынасын білдіретін үстеулермен байыту –Ана! Бұл сөз жер бетіндегі әр елде бар. Ол – көркем, сүйкімді әрі ұлы сөз. –Әрқайсымыздың да анамыз бар, дұрыс емес пе? –Ендеше өз аналарыңды суреттеп, «Менің анам» тақырыбына әңгіме құраңдар. Педагог балаларға көмек ретінде қосымша сұрақтар қояды: –Анаңның аты кім?</p>	<p>Дене шынықтыру Міндеті: - Балаларды жарыс элементтері бар ойындар мен эстафеталық ойындарға қатысуға баулу «Дегелек» ойыны. Тізелерін аздап бүгіп, иығын аздап алдыға еңкейтіп, қолдарын төмен салбыратып, алдыға қарап тұрды. Тізесін бүккен бір аяғын көтереді де, шаңғыны көлденең ұстап, кідіріс жасайды.</p>	<p>Сауат ашу негіздері Міндеті: Сөйлем құрауға, сөйлем сызбасын сызуға, сөйлемді мағынасына байланысты толықтыруға үйретуді жалғастыру. Дидактикалық жаттығуы: «Дауыссыз дыбыстан басталатын сөз қос» – Мен сендерге сөздер айтамын сендер сол сөзге мағынасымен байланысты дауыссыз дыбыстардан басталатын сөздер айтасындар. Мысалы: жылы... (шұлық), тәтті ... (банан), қатты...(</p>	<p>Сауат ашу негіздері Міндеті: Сөздердің жалпы атауын атауға, сөздерді буынға бөлгізуге, сөздің дыбыстық сызбасын сызуға жаттықтыру арқылы зейіндерін дамыту Таға сөзінде 2 буын, 4 дыбыс. Т – қатаң дауыссыз дыбыс, көк түспен белгілейміз. А – жуан дауысты дыбыс, қызыл түспен белгілейміз. Ғ – ұяң дауыссыз дыбыс, көк түспен белгілейміз. А – жуан дауысты дыбыс, қызыл түспен белгілейміз. Сөзді қолды шапалақтап, буынға бөледі. Педагог тақтаға тырма сөзінің</p>	<p>Көркем әдебиет Міндеті: Өлеңді жатқа, мәнерлеп, интонациямен айту Балалар, барша адамның көптен күтетін жыл мезгілі – көктем де келді. Көктемде Жер ана, табиғат ерекше түрленеді. Көктемде ең тамаша ұлттық мерекелердің бірі – Наурыз мерекесін тойлаймыз. – Наурыз мерекесінің басқа мерекеден ерекшелігі неде? – Қазақ халқының ұлттық мерекесі – Наурыз – Ұлыстың ұлы күні деп аталады. Бүгін біз ақын Қастек Баянбайдың «Наурыз» өлеңімен танысамыз. Өлең – әдеби жанрдың бір түрі екенін естеріне</p>

	<p>–Кім болып жұмыс істейді? –Анаңды сипаттап бере аласың ба? Ол қандай адам? –Анаң сені жақсы көреді ме? Оны қайдан білесің? Педагог қол көтерген балалардың бәрінің ойларын тыңдайды.</p>		<p>көмір), жасыл... (шөп), қар..., (пима), дәмді ... (жүзім), сұйық ... (тамақ), қара... (тон), қорқақ ... (қоян), қу ... (түлкі), сүйкімді ... (мысық), пысық ... (қыз), ұзын ... (бала), ақылды ... (қыз), момын ... (қой), ұзын ... (моншак), сары ... (шаш), дәмді... (шай), тәтті... (торт), жасыл... (қияр), ұзын... (бантик) т.б. Дидактикалық жаттығуы: «Сөз жина, тез жина» – Мен сендерге дыбыстарды айтамын, сендер алақандарыңды біріктіріп, кесе жасап дыбыстарды жинап отырындар. Дыбыстар қалай айтылды, солай жиналуы керек, олардың орнын ауыстыруға бір дыбысты түсіріп алуға болмайды.</p>	<p>сызбасын іледі. Тырма сөзінде 2 буын, 6 дыбыс бар. Т – қатаң дауыссыз дыбыс, көк түспен белгілейміз. Ы – жуан дауысты дыбыс, қызыл түспен белгілейміз. . Р – үнді дауыссыз дыбыс, көк түспен белгілейміз. М – үнді дауыссыз дыбыс, көк түспен белгілейміз. А – жуан дауысты дыбыс, қызыл түспен белгілейміз.</p>	<p>түсіру. Өлең сөз адамның жан тебіренісін әсерлі етіп жеткізеді. Айрықша сезімдерді ұйқас сөздермен суреттейді Наурыз Өніп еккен дәніміз, Бүршік жарды бағымыз. Сәскеде - жаз, Түнде қыс Секілді екен Наурыз. Төлдеп жатыр малымыз, Қазан толы сары уыз. Сүті көп те, Көмірі аз Болады ғой Наурыз. Жайдарымыз бәріміз, Дастарқанда дәміміз. Көжесі көп, Қыры көк Қандай жақсы наурыз!</p>
--	--	--	--	---	---

			<p>Сендер сөзді дұрыс жинасандар, сол сөздің суреті тақтадан ашылады.</p> <p>Мысалы: - «к.ү.й.», - «б.ү.р.», - «ә.н.ш.і.», - «м.а.л.», -«ж.е.л.», - «б.а.қ.а.», - «б.а.л.а.п.а.н.», - «с.ә.б.і.з.», - «а.л.м.а.», - «а.р.б.а.», - «ж.ү.р.е.к.», - «д.ә.р.і.».</p>		
--	--	--	---	--	--

Үзіліс: Жүгіруге арналған ойындар «Торғайлар мен мысық»


		<p>Ойын: «Торғайлар мен мысық»</p> <p>Мақсаты: балаларды <u>ойынның шартын бұзбай ойнауға</u>, белгі бойынша қимыл-қозғалыс <u>жасауға дағдыландыру</u>, зейіндерін, <u>байқағыштықтарын</u>, жүгіру дағдыларын дамыту.</p> <p>Шарты: Жерді шеңбермен белгілеу керек /5-6 см. диаметрмен/. Ортада тәрбиешімен тағайындалған бала жүреді – ол мысық. Қалған балалар шеңбердің сыртында- олар торғайлар. Мысық ұйықтап қалады. Торғайлар шеңбердің ішіне дән жеуге кіреді. Мысық оянып кетеді де, <u>торғайларды көріп</u>, оларды ұстай бастайды. Торғайлар шеңберден шығуға асығады. Шеңбердің ішінен <u>мысыққа ұсталған торғайлар</u>, шеңбердің ортасында қалады. Мысық 2-3 <u>торғайды ұстаған соң</u>, тәрбиеші жаңа мысықты таңдайды. Ұсталған торғайлар басқа ойынаушыларға қосылады. Ойын 4-5 рет қайталанады.</p> <p>Ұсыныс: мысық ақырын барып торғайларды ұстайды (қатты ұстамай, ақырын ғана қолын тигізеді)</p>
---	--	--

2 - ұйымдастырылған іс-әрекет

	<p>Қоршаған орта Міндеті: - Мобильді құрылғыларды қолдану кезінде қарапайым қауіпсіздік ережелерін білу</p> <p>Компьютердің жалпы қызметі туралы не айта аласыңдар? – Компьютер ақпараттық-байланыс құралға жатады. Компьютермен сурет салуға, кино, мультфильмдер көруге, ойындар ойнап, хат жазуға т.б. көптеген іс-әрекеттерді орындауға болады. – Компьютер не үшін қажет? – Компьютердің қызметі жайлы не білесіңдер? Оның құрылымы қандай? Компьютер суретін көрсету. Құрылысы жайлы әңгімелеу. Балалар компьютер туралы білетіндерін айтады. – Компьютер – монитор (экран), клавиатура, процессор, принтер, дыбыс</p>	<p>Математика негіздері Міндеті: Апта күндері, тәулік бөліктері, циферблат бойынша уақытты анықтауды ретімен атау біліктілігін бекіту</p> <p>«Жанды апта» дидактикалық ойыны 1-ден 7-ге дейінгі цифрлар араласып, педагогтің үстелінде бетімен төмен қарап қойылады. Балалар таңдаған карточкасының цифріне қарай ретімен қатарға тұрады, олар аптаның күндеріне айналды. Сол жақтағы бірінші бала алға қарай шығып: «Мен Дүйсенбімін. Келесі қай күн?» т.с.с. Ойынға қатыспаған балалар «апта күндеріне» тапсырма береді. -Барлық демалыс күндерін атаңыз. -Аптаның екінші күнін атаңыз.</p>	<p>Математика негіздері Міндеті: Циферблат бойынша уақытты анықтау</p> <p>демонстрациялық материалмен жұмыс. - Суреттерді қарандар. -Бірінші суретте не бейнеленген? - Екінші суретте не бейнеленген? (Үшінші, төртінші). Әр суреттің астына осы оқиғалардың қандай тәртіппен жүретіні туралы өз нөмірі бар карточка қойыңыз. Бұл қай кезге қатысты сөздер екенін атауды ұсынады. Таңертен, кеш, күн, түн сөздерін дұрыс ретпен қайталауды сұрайды</p>	<p>Көркем әдебиет Міндеті: Өлеңді жатқа, мәнерлеп, интонациямен айту</p> <p>Өлеңде не туралы айтылған? – Өлең ұнады ма? – Авторы кім? – Қай мезгілде ағаштар бүршік жарады? – Наурыз мерекесі қай уақытта тойланады? – Қай уақытта малдар төлдейді? – «Сары уыз» деген не? Өлеңді суреттер бойынша қайтала. Педагог мнемокестедегі суреттер арқылы өлеңді оқып береді, балалар қайталайды. Наурыз айында күн мен түннің теңеліп, ұзақтығы бірдей болатыны туралы айтып түсіндіреді</p>	<p>Математика негіздері Міндеті: Циферблат бойынша уақытты анықтау . 3-тапсырма Педагог уақытты циферблатпен айту қаншалықты маңызды екенін сұрайды. Суретте не бейнеленген? Сағат неше болғанын көрсетіп тұр? Циферблатта қандай сан жетіспейді? Жазуды ұсынады. 4-тапсырманы орындау Суреттегі айырмашылықтарын табады. Қанша айырмашылық тапса, сонша дөңгелек салады. Суреттерді бірдей етіп жасайды.</p>
--	--	--	--	--	---

күшейткіш колонкаларынан және «тышқаннан» (қозғалтқыш) тұрады. Педагог ноутбук алып шығады.
 – Мынау не? Бұны компьютер деп атауға бола ма?
 – Ноутбук – компьютердің кішірейтіліп, өзіңмен бірге алып жүруге ыңғайланған формасы. Педагог ноутбукке алдын ала жазылып, дайындалып қойылған слайдтарды балаларға көрсетіп, әңгімелейді.
 – Балалар, біз компьютермен сөйлесе аламыз ба? Ал мына компьютер сендермен сөйлескісі келіп тұр.

Үзіліс: Қимыл-қозғалысқа арналған ойындар
 «Күн мен түн»



Ойын: “Күн мен түн”
 Мақсаты: балаларды ойынның шартын бұзбай ойнауға, белгі бойынша қимыл-қозғалыс жасауға дағдыландыру, зейіндерін, байқағыштықтарын, жүгіру дағдыларын дамыту.
 Шарты: “Күн” мен “Түн” деген екі топ алаң ортасындағы сызықтан 1,5-2м рақашықтықта бір-біріне арқасымен қарап тұрады. Жүргізуші біресебір, біресе екінші топты атайды. Аталған топ сол сәтте өз үйінежүгіреді. Басқа топ ойыншылары айналып, қашып бара жатқанқатысушыларды ұстап қалуға тырысады. Содан соң топтар орнына

		<p>қайта оралады. Ұсталған ойыншылар саны есептелінеді. Жүгіріс бірнеше рет қайталанады. Өзге топтың ойыншыларын көп ұстаған топ жеңіске жетеді.</p> <p>Ереже:</p> <ol style="list-style-type: none"> 1. Өз үйіне белгі берілмей тұрып жүгіруге тыйым салынады. 2. Тек үйдің сызығына дейін ғана ұстауға болады. 3. Ұсталған ойыншылар есептелген соң қайтадан ойынға кіреді.
--	--	--

3 - ұйымдастырылған іс-әрекет

	<p>Шығармашылық бейнелеу әрекеті Міндеті: -түрлі жануарлардың сипаттық ерекшеліктерін байқап және оларды суретте бейнелей білу - достық туралы тату-тәтті қарым-қатынас жасау туралы білімдерін жетілдіру, қызғаншақтықтың жақсылыққа бастамайтыны туралы түсініктерін кеңейту - Сюжеттік композициялар жасау, оларды сәнді бөлшектермен толықтыру,</p>	<p>Қазақ тілі Міндеті - , Қазақ халқының тұрмыстық заттарымен, киім-кешегімен таныстыру</p> <p>Дидактикалық ойын: «Не артық?».</p> <p>Тақтадағы суреттерді атап, ондағы артық суретті табады. (Жануарлар және көйлек суреттері). – Көйлек неге артық? – Көйлек – киім. – Сендерде қандай киім бар? Қуыршақ киімдері арқылы жейде, шалбар сөздерін естеріне түсіру. – Көйлек, шалбар, жейде – нелер? – Көйлек – киім. Шалбар – киім. Көйлек, жейде, шалбар – киімдер. Мынау – ұзын жең</p>	<p>Сөйлеуді дамыту Міндеті: - Сөйлемдердегі сөздерді: зат есімдерді сан есімдермен және сын есімдерді зат есімдермен үйлестіре білуді жетілдіру</p> <p>«Ананың сүті – бал, баланың тілі – бал».</p> <p>Педагог балаларға мақал-мәтелді көтеріңкі дауыспен, орта дауыспен, төмен дауыспен қайталатады Педагог «Ана» сөзіне дыбыстық талдау жасауды ұсынады. А – жуан дауысты. Н – үнді дауыссыз. А – жуан дауысты. Дидактикалық ойын: «Анама сыйлық».</p> <p>Дәптермен жұмыс. Дәптердегі тапсырманы орындау.</p>	<p>Қоршаған орта Міндеті: Мемлекеттік мерекелердің Наурыз мейрамы маңыздылығын түсіну.</p> <p>Балалар, сендер білесіңдер ме наурыз айында қандай мейрам болатынын? - Наурыз мейрамын біздің халқымыз қалай тойлатады? Қандай ұлттық ойындарды білесіңдер? - Балалар, Наурыз мейрамына барып, қатысқыларың келе ме? - Олай болса барлықтарымыз орнымыздан тұрып, Наурыз мейрамға ән айтып барайық. Балалар, біздің топта да білім алға бассың. Бүгін біз мейрамда түрлі ұлттық ойындар ойнап, жарысайық. Қыдыр</p>	<p>Қазақ тілі Міндеті: Шығарманы рөлдерге бөліп сомдау</p> <p>Таныс ертегілер иллюстрациясыларымен жұмыс: «Бауырсақ», «Шалқан».</p> <p>Балалар, мына суретте нелер бейнеленген? Таныс ертегілерді айтындаршы.</p> <p>Дидактикалық ойын: «Ата, көрсет». Педагог ертегі кейіпкерлерінің сөзін айтады, балалар сол кейіпкерлерді атап көрсетеді.</p> <p>Суреттермен жұмыс. Педагог қарлығаштың суретін көрсетеді Мынау не? – Мынау – қарлығаш. Қарлығаш туралы ертегі «Қарлығаш пен Дәуіт» ұсынады. Ертегісін тыңдату.</p>
--	--	--	--	--	--

	<p>жеке және топпен бірлесіп жасау, онда міндеттерді келісіп атқару -- Қағаздан құрастыру әдістерін қолданып, жазық материалды көлемді пішінге өзгерте білуді бекіту</p> <p>Мақсаты – қонжықты суретін салу, мүсіндеу, жап сыру, құрастыру</p> <p>Топтық жұмыс</p>	<p>жейде Мынау қандай жейде?</p> <p>Мынау – ұзын жең жейде.</p> <p>Мынау – қысқа жең көйлек.</p> <p>Мынау қандай көйлек?</p> <p>Мынау – қысқа жең көйлек.</p> <p>Сөйлемдерді айтып жаттығады.</p> <p>Жең, ұзын сөздерін дұрыс айтып жаттығу.</p> <p>Ең-ең-жең. Ұұұзын жең.</p> <p>Қа-қа-қысқа – қысқа жең</p>	<p>Анасына таңдаған әшекейді түрлі түсті қаламмен бояйды.</p> <p>Әшекей бұйымды қай жерге тағатыны, қалай аталатыны туралы айтып береді.</p>	<p>Атамызға өз білімдерімізді көрсетейік. Балалар, ойын ойнап, жарысамыз ба?</p> <p>Қыдыр Ата</p> <p>- Балалар, мен сендерге жұмбақ жасырамын, жауабын тауып көріңдерші.</p> <p>Жұмбақ</p> <p>Құлпырса, қадірлейді, аялайды.</p> <p>Құраса сыпырғышқа жарамайды.</p> <p>– Бұл не?</p> <p>-Жарайсыңдар балалар, сендер менің жұмбағымның жауабын шештіңдер, мен сендерге осы көктем гүлдерін сыйлаймын.</p>	<p>Суреттер бойынша жұмыс.</p> <p>– Мынау – Қарға.</p> <p>– Мынау не?</p> <p>– Мынау – Қарға.</p> <p>– Мынау – Көкек.</p> <p>– Мынау не?</p> <p>– Мынау – Көкек.</p> <p>– Мынау – Дәуіт.</p> <p>– Мынау не?</p> <p>– Мынау – Дәуіт.</p> <p>– Мынау – Жылан.</p> <p>– Мынау не?</p> <p>– Мынау – Жылан</p> <p>– Қарлығаш көмек сұрады.</p> <p>– Қарлығаш не істеді?</p> <p>– Қарлығаш көмек сұрады.</p> <p>– Көмек, кө-мек.</p> <p>– Қарлығаш Көкек және Қарғадан көмек сұрады.</p> <p>– Қарлығаш нелерден көмек сұрады?</p> <p>– Қарлығаш Көкек және Қарғадан көмек сұрады.</p> <p>– Көкек: Бүркіт қонаққа шақырып еді, соған барғалы жатырмын, уақытым жоқ – деді. – Көкек не деді? – «Бүркіт қонаққа шақырып еді, соған барғалы жатырмын, уақытым жоқ», – деді. Қарға: «Үйленгелі жатқанымда, мазамды алма», – деді.</p>
--	--	---	--	--	--

					<p>Қарға не деді? – «Үйленгелі жатқанымда, мазамды алма», – деді. – Осы істері дұрыс па? – Қарлығашқа дәуіт көмек берді. – Қарлығашқа не көмек берді? – Қарлығашқа дәуіт көмек берді. – Қарлығаш пен Дәуіт дос болды. – Қарлығаштың досы – Дәуіттің досы ...</p>
--	--	--	--	--	---

Үзіліс: «. Секіруге арналған ойындар «Кесіртке» ойыны

		<p>Ойын: “Кесіртке” Мақсаты: балаларды <u>ойынның шартын бұзбай ойнауға</u>, белгі бойынша қимыл-қозғалыс жасауға <u>дағдыландыру</u>, зейіндерін, <u>байқағыштықтарын</u>, жүгіру дағдыларын дамыту. Шарты: Бір ойыншылар созылған қол арақашықтығында шеңбер құрады, олардың қолында доп. Басқа топ шеңбер ішінде бағана болып тұрады. Бағыттаушы ойыншы- кесірткенің “басы”, соңғы ойыншы- кесірткенің “құйрығы”. Қолында добы бар ойыншылар бүкіл бағананы – кесірткені құйрығынан бастап өлтіруі керек. Кесіртке құйрығын қорғау мақсатында өлтіргелі жатқан ойыншылар добынан қашуға болады. Ойын уақытпен беріледі. Кесірткені аз уақытта өлтірген топ – жеңімпаз болып есептеледі.</p>
---	--	--

4 - ұйымдастырылған іс-әрекет

	<p>Сауат ашу негіздері Міндеті: - Сөздердің жалпы атауын атауға, сөздерді буынға бөлгізуге, сөздің</p>	<p>Музыка Міндеті: - Қазақтың қасиетті аспабы домбыраны қастерлей</p>	<p>Музыка Міндеті - Домбыраның дыбысталуы бейнеленген</p>	<p>Дене шынықтыру Міндеті: бір орында тұрып биіктікке секіру (6-8 метр)</p>	<p>Дене шынықтыру Міндеті: - бір орында тұрып биіктікке секіру (6- 8 метр)</p>
--	--	---	---	---	--

<p>дыбыстық сызбасын сызуға жаттықтыру арқылы зейіндерін дамыту. Дидактикалық жаттығуы: «Дауыссыз дыбыстан басталатын сөз қос» – Мен сендерге сөздер айтамын сендер сол сөзге мағынасымен байланысты дауыссыз дыбыстардан басталатын сөздер айтасындар. Мысалы: жылы... (шұлық), тәтті ... (банан), қатты... (көмір), жасыл... (шөп), қар..., (пима), дәмді ... (жүзім), сұйық ... (тамақ), қара... (тон), қорқақ ... (қоян), қу ... (түлкі), сүйкімді ... (мысық), пысық ... (қыз), ұзын ... (бала), ақылды ... (қыз), момын ... (қой), ұзын ... (моншак), сары ... (шаш), дәмді... (шай), тәтті... (торт), жасыл... (қияр), ұзын... (бантик) т.б.</p>	<p>білуге, күй құдіретін түсіне білуге ұмтылдыру</p> <p>Музыка тыңдау: «Келіншек» қ.х.к. (өнд. Б. Дәлденбай) Ән айту: «Домбыра сазы» (И. Нүсіпбаев) «Анашым» (Е. Хасанғалиев) Музыкалық-ырғақтық қимылдар: «Айна» орыс х.э. (өнд М. Раухвергер) Билер: «Апатайым-ай» биі («Билеп үйренейік» жинағынан) Ойындар, хороводтар: «Қос дабыл» (А. Райымқұлова) Музыкалық аспапта ойнау: «Ұйықташы, бөпешім» (В. Агафонников)</p>	<p>пьесаларды әсерлі реңкі мен музыкалық мәнерлілік құралдарын белгілей отырып тыңдау. Музыка тыңдау: «Келіншек» қ.х.к. (өнд. Б. Дәлденбай) Ән айту: «Домбыра сазы» (И. Нүсіпбаев) «Анашым» (Е. Хасанғалиев) Музыкалық-ырғақтық қимылдар: «Айна» орыс х.э. (өнд М. Раухвергер) Билер: «Апатайым-ай» биі («Билеп үйренейік» жинағынан) Ойындар, хороводтар: «Қос дабыл» (А. Райымқұлова) Музыкалық аспапта ойнау: «Ұйықташы, бөпешім» (В. Агафонников)</p>	<p>Биіктікке секіру. Жүгіріп келіп, биіктікке (20 см) секіреді. Белгіленген жерге келгенде жүгіріс пен аяқпен итерілуді үйлестіре білу керек Екі аяқты бірдей созып барып екпінмен шапшаң итерілуге тырысады. Қолмен сермеп көмектеседі. Жүгіріп екпін алған соң кідірмей кедергіге келгенде екі аяқты бүгіп барып қайта жазып итеріліп секіреді.</p>	<p>«Тақиятастау» Көлденең нысанаға асықты 3 м қашықтықтан лақтыру. «Қолын түзеп жазып барып, төменнен лақтыру» тәсілін қолданады. Бастапқы қалыпта аяқтарын иықтан шығыңқы деңгейге қойып, оң аяқты артқа қалдырып, оң қолды кеуде тұсында шынтақтан бүгіп, артқа төмен сермеп барып, жоғары қарай алдыға лақтырады. Көлденең нысанаға асықты бір қолмен лақтырады. Бастапқы қалыпқа нұсқау бойынша тұрады. Иықтан жоғары алға қарай шұғыл шығарып, қолды айналдыра сермеп күшін мөлшерлеп лақтырады. Нысанаға тура тигізуге тырысады. Алдымен оң қолмен, сосын сол</p>
--	--	--	---	---

					қолмен орындалады.
Серуенге дайындық	Киімдерді реттілікті сақтап дұрыс киінуге үйрету.	Киімдерді реттілікті сақтап дұрыс киінуге үйрету.	Киімдерді реттілікті сақтап дұрыс киінуге үйрету.	Киімдерді реттілікті сақтап дұрыс киінуге үйрету.	Киімдерді реттілікті сақтап дұрыс киінуге үйрету.
Серуен	<p>Наурыз Серуен-Бақылау №6 Серуен бақылу: Қарды бақылау <i>Міндеті:</i> — Табиғаттағы маусымдық өзгерістерге бақылауды жүргізуге үйрету — Өлі табиғаттағы (күн – қар) болатын өзара байланыстар туралы білімін тиянақтау <i>Бақылау барысы</i> <i>Көркем сөз «Бұл қай кезде болады» Ш. Ахметов</i> <i>Ақ қар еріп,</i> <i>Су көбейіп,</i> <i>Сай-салаға ағады.</i> <i>Бүршік шашып,</i> <i>Жапырақ ашап,</i> <i>Гүл, бәйшешек басады.</i> <i>Бөбектерім,</i> <i>айтыңдаршы,</i> <i>Бұл қай кезде болады?</i> <i>Балаларға сұрақтар</i></p>	<p>Наурыз Серуен-Бақылау №7 Серуен бақылу: Шырша ағашын бақылау <i>Міндеті:</i> — Қаламызда өсетін ағаштармен таныстыруды жалғастыру;; — Шырша ағашын басқа ағаштармен салыстыру; — Ағаштардың көктемгі өзгерістері туралы білімдерін молайту. <i>Бақылау барысы</i> <i>Көркем сөз «Жасыл шырша» К. Әзірбаев</i> <i>Қанша заман өткенімен,</i> <i>Ескірмейтін асыл шырша.</i> <i>Алатаудың көктемімен,</i> <i>Доссың зой сен, жасыл шырша.</i> <i>Өзгермейсің қыс келсе де,</i> <i>Бояңды оңдырмайсың.</i> <i>Аяз шымшып, тістесе де,</i> <i>Жапырағыңды тоңдырмайсың.</i> <i>Балаларға сұрақтар:</i></p>	<p>Наурыз Серуен-Бақылау №8 Серуен бақылу: Су тамшыларын бақылау <i>Міндеті:</i> — температураға байланысты су күйінің өзгеруі туралы білімдерін тиянақтау; — зерттеу қызметін өздігінен орындай білу дағдыларын жетілдіру. <i>Бақылау барысы</i> <i>Көркем сөз.</i> <i>«Сүңгілер» А. Меңдібай</i> Күн сәулесін төкті кеп, Қар да ери бастады. Шатырынан әр үйдің, Төмен қарап салбырап, Мұз сүңгілер аспалы, Пайда бола бастады. Тырс - тырс тамып тамшылар,</p>	<p>Наурыз Серуен-Бақылау №9 Серуен бақылу: Күнді бақылау <i>Міндеті: күн энергиясының адамдар, өсімдіктер және жануарлар өміріне әсері туралы білімдерін бекіту.</i> <i>Бақылау барысы</i> Тәрбиеші жұмбақтар жасырады: Үлкен алтын табақтан, Әлемге нұр таратқан. (күн) <i>Алауға оранып,</i> <i>Көкке өрлеп шығады.</i> <i>Бір айналып оралып,</i> <i>Көкжиекке бұғады.</i> (күн) Күн биікке көтерілген сайын, күн жылы әрі ұзақ болады. Күннің жылуынан қар ериді, жер жылиды. Шөптер өсе бастайды. Ағаштар бүршік жарады. *Табиғатта тағы қандай өзгерістер болады?</p>	<p>Наурыз Серуен-Бақылау №9 Серуен бақылу: Күнді бақылау <i>Міндеті: күн энергиясының адамдар, өсімдіктер және жануарлар өміріне әсері туралы білімдерін бекіту.</i> <i>Бақылау барысы</i> Тәрбиеші жұмбақтар жасырады: Үлкен алтын табақтан, Әлемге нұр таратқан. (күн) <i>Алауға оранып,</i> <i>Көкке өрлеп шығады.</i> <i>Бір айналып оралып,</i> <i>Көкжиекке бұғады.</i> (күн) Күн биікке көтерілген сайын, күн жылы әрі ұзақ болады. Күннің</p>

	<p><i>*Қазір жылдың қай мезгілі?</i> <i>*Көктемде табиғатта қандай өзгерістер болады?</i> <i>*Аулада қар еріп жатқан жер байқала ма?</i> <i>*Неге бұл жердің қары еріп жатыр?</i> Халық болжамдары бар: қар ұлпалары іріленсе — күннің жылынуын күт; қараторғай келсе көктемді қарсы ал. Көктемнің алғашқы күндерінен бастап күннің шуағы молаяды. Күннің көзі көбірек түсетін жерлердегі қарлар еріп, жер бусана бастайды. Аяққа басқан қар тапталып, кешкі аязбен қатқақ пайда болады. Бірақ, бұл ұзаққа созылмайды. Күннен күнге күннің жылуы молайып, жердегі қар еріп, суға айналады. Зерттеу жұмыстары Күн астындағы және көлеңкеде жатқан қардың тереңдігін өлшеу. Күннің көзі</p>	<p><i>*Шырша ағашының басқа ағаштардан айырмашылығы неде?</i> <i>*Балалар шырша ағашын неге жақсы көреді?</i> <i>*Шырша ағашы туралы қандай жұмбақтар білесіңдер?</i> Тәрбиеші әңгімесі: <i>Шырша ағашы адамға өте ұнамды, қуаныш сыйлайтын ағаш. Шыршаны ойыншықтармен безендіріп, жаңа жылды қарсы аламыз. Өкінішке орай, біздің осындай қиянаттарымыздан шырша орманы сиреп барады. Қазір шыршаны кесіп, бүлдірмес үшін, жасанды шыршалар шығарылды. Қаламызда шырша ағаштары отырғызылып, қала көшелеріне сән беруде. Шыршаны тек қана адамдар емес, жан-жануарлар мен құстар да жақсы көреді. Қалың шырша орманында аюлар апанын, тиіндер індерін, құстар ұяларын салады.</i> Зерттеу жұмысы: шырша ағашын маңайдағы басқа</p>	<p>Тынымсыз жерге тамады. Қардың суы еріген, Сай қуалай ағады. Балаларға сұрақтар ◆Мұз сүңгілер қай бетте ұзын болады – көлеңке бетте ме, әлде күн бетте ме? (күн бетте) ◆Неге? (күн бетте күн қатты қыздырады да, сондықтан сүңгілер ұзын болады) ◆Аязды күндері сүңгілер өсе ме, әлде қысқара ма? (қысқарады, аяз бен желден олар сынады) ◆Шуақты күні ше? (өседі) ◆Қай беттегі сүңгілер тез ериді? (күн беттегі, себебі күн мқзды қыздырады да, ол суға айналады) Қанекей, тексеріп көрейік: бір ыдысты көлеңке беттегі сүңгінің астына, екінші ыдысты күн беттегі сүңгінің астына қояйық. Қай ыдысқа су көп</p>	<p><i>*Күн қай жақтан шығады?</i> <i>*Қай жаққа батады?</i> <i>*Жарқырап тұрған күнге тура қарауға бола ма?</i> <i>*Неге?</i> Зерттеу қызметі Ағаш, пластмасса, металл заттарға қол тигізіп қарау, қайсысын күн көп қыздырады? Қандай заттар тез қызады, қоңыр түсті ме, әлде ашық түсті ме? Күннің көзіне ұзақ уақыт қандай заттың көмегімен қарауға болады? (қоңыр түсті әйнекпен) Еңбек Ойын алаңы айналасындағы жолдарды тазалауға аула тазалаушыға көмектесу.. Міндеті: үлкендерге көмектесуге деген ынталарын дамыту.</p>	<p>жылуынан қар ериді, жер жылиды. Шөптер өсе бастайды. Ағаштар бүршік жарады. <i>*Табиғатта тағы қандай өзгерістер болады?</i> <i>*Күн қай жақтан шығады?</i> <i>*Қай жаққа батады?</i> <i>*Жарқырап тұрған күнге тура қарауға бола ма?</i> <i>*Неге?</i> Зерттеу қызметі Ағаш, пластмасса, металл заттарға қол тигізіп қарау, қайсысын күн көп қыздырады? Қандай заттар тез қызады, қоңыр түсті ме, әлде ашық түсті ме? Күннің көзіне ұзақ уақыт қандай заттың көмегімен қарауға болады? (қоңыр түсті әйнекпен) Еңбек Ойын алаңы айналасындағы жолдарды тазалауға аула</p>
--	---	--	---	---	---

	көп түсетін жердегі қар неге аласа, көлеңкедегі қар неге биік? Еңбек Жолдарды қоқыстан тазалау. <i>Міндеті:</i> бірлесе жұмыс істеуді үйрету.	ағаштармен салыстыру , ерекшеліктерін атау. Еңбек: шырша ағашының айналасын тазалау. <i>Міндеті:</i> ұжыммен бірлесе жұмыс істеуге деген құлшыныстарын арттыру.	жиналады екен. Келесі күні серуенге шыққанда ыдыстарды қарайды, қай ыдыста су көп, қай ыдыста аз жиналған. Еңбек Кішкентайлардың ойын алаңына баратын жолға құм шашуға тәрбиешіге көмектесу. <i>Міндеті:</i> кішкентайлар мен олардың тәрбиешілеріне көмектесу, өзара көмек қолын беруге тәрбиелеу.		тазалаушыға көмектесу.. <i>Міндеті:</i> үлкендерге көмектесуге деген ынталарын дамыту.
Серуеннен оралу	Балалардың ұйымшылдықпен топқа оралуы киімдерін шешіп шкафтарына орналастыру	Балалардың ұйымшылдықпен топқа оралуы киімдерін шешіп шкафтарына орналастыру	Балалардың ұйымшылдықпен топқа оралуы киімдерін шешіп шкафтарына орналастыру	Балалардың ұйымшылдықпен топқа оралуы киімдерін шешіп шкафтарына орналастыру	Балалардың ұйымшылдықпен топқа оралуы киімдерін шешіп шкафтарына орналастыру
Балалармен жеке жұмыс	Жеке баламен жұмыс: «Қоржынды сәңдейміз» Міндеті: Қазақтың үй бұйымы – қоржынмен таныстыру, қоржын туралы білімдерін одан әрі жетілдіру. Эстетикалық талғамдарын дамыту, тиянақтылық пен	Жеке баламен жұмыс: «Отбасының көктемгі еңбегі» Міндеті: Отбасымен бірге күзгі еңбекке баулу. Суреттер бойынша әңгімелеу. Сөздік қорларын дамыту. Сөйлеуді дамыту Қарым- қатынас	Жеке баламен жұмыс: Алиярдың құрастыруға деген қызығушылығын арттыру. Құрастыру Шығармашылық іс әрекет, бейнелеу іс-әрекеті	Жеке баламен жұмыс: Қоршаған ортамен танысу Қарым- қатынас іс –әрекеті, танымдық іс-әрекет, зерттеу іс-әрекеті	Жеке баламен жұмыс: «Автобус» Міндеті: Автобус туралы білімдерін одан әрі жетілдіру. Эстетикалық талғамдарын дамыту, тиянақтылық пен

	ұқыптылыққа тәрбиелеу. Сурет салу Шығармашылық іс әрекет, бейнелеу іс-әрекеті	іс –әрекеті			ұқыптылыққа тәрбиелеу. Сурет салу Шығармашылық іс әрекет, бейнелеу іс-әрекеті
Балалардың дербес әрекеті (аз қимылды, үстел үсті ойындары, бейнелеу әрекеті, кітаптарды қарау және басқалар)	Қимылды ойын «Қояндар мен аңшылар». Мақсаты: қушыдан қашып құтылуларын, тез жүкіре білулерін дамыту. Жаттығу ойыны Қозғалыстарын дамыту Мақсаты: лақтырған затты нысанаға түсіруге жаттығу. Халық болжамы: Жыл құстары тобымен келсе, көктем бірден болып, жаз ерте шығады.	Қимылды ойын: Доппен ойын. Мақсаты: Қозғалыс координацияларын дамыту.. Жаттығу ойыны Доппен жаттығу. Мақсаты: допты жоғары лақтырып, екі қолмен қағып алуға жаттықтыру. Мақал-мәтел: -Ормаң ел дәулеті, жер сәулеті. -Аяламасаң ағаш та, аспандап өспес.	Қимылды ойын «Аяғыңды сулама» Мақсаты: —Кедергіден секіріп өте білу және шашыраңқы жүкіре білу дағдыларын бекіту. Жаттығу ойыны. Қозғалыстарын дамыту Мақсаты: қозғалыс уақытында өздерін сақтандыра білуге оқыту. Халық болжамы: Мұз сүңгі ұзын және жиі болса, көктем ұзақ, ас мол болады.	Қимылды ойын «Күн мен түн». Мақсаты:күн мен түннің айырмашылығы жайлы білімдерін тиянақтау, берілген белгі бойынша әрекет етуге баулу. Жаттығу ойыны Орнында тұрып ұзындыққа секіру. Мақсаты:секіре білулерін, күштері мен көз өлшемдерін дамыту. Мақал-мәтел: Сәуір болса күн күркірер, Күн күркіресе, көк дүркірер. Сәуірдегі жауын-сауып тұрған сауын.	Қимылды ойын «Күн мен түн». Мақсаты:күн мен түннің айырмашылығы жайлы білімдерін тиянақтау, берілген белгі бойынша әрекет етуге баулу. Жаттығу ойыны Орнында тұрып ұзындыққа секіру. Мақсаты:секіре білулерін, күштері мен көз өлшемдерін дамыту. Мақал-мәтел: Сәуір болса күн күркірер, Күн күркіресе, көк дүркірер. Сәуірдегі жауын-сауып тұрған сауын.
Балалардың үйге қайтуы	<i>Ата –аналарға кеңес</i> Егер Сіздің балаңыз көпшіл, өз-жақындарыңыз бен бірге бөтен адамдарды	<i>Ата –аналарға кеңес</i> Егер Сіздің балаңыз көпшіл, өз-жақындарыңыз бен бірге бөтен адамдарды жатырқамаса, ойын кезінде өздігімен ойнай	<i>Ата –аналарға кеңес</i> - үйдегі жағдайда баланың өзіне - өзі қызмет етудің алғы	<i>Ата –аналарға кеңес</i> Егер Сіздің балаңыз көпшіл, өз-жақындарыңыз бен бірге бөтен адамдарды	<i>Ата –аналарға кеңес</i> - баламен жағымды эмоционалдық жағдайлар жасау

	<p>жатырқамаса, ойын кезінде өздігімен ойнай білсе, мінезі ашық, өз құрдастарымен мейрімді болса мектепке келген күннен бастап – ақ үйреніп кететіне сеніңіз.</p>	<p>білсе, мінезі ашық, өз құрдастарымен мейрімді болса мектепке келген күннен бастап – ақ үйреніп кететіне сеніңіз.</p>	<p>шарттарына үйрете беріңіз: жуыну, қолын сүрту, шешіну, өз бетімен тамақтану, тамақ ішкенде қасықты пайдалану, горшокқа сұрану. Киімдері міндетті түрде өзіне ыңғайлы болуы шарт: шалбар не болмаса шорты замоксыз, белдеушесіз.</p>	<p>жатырқамаса, ойын кезінде өздігімен ойнай білсе, мінезі ашық, өз құрдастарымен мейрімді болса мектепке келген күннен бастап – ақ үйреніп кететіне сеніңіз.</p>	<p>қажет, ол көбіне ата – ана жағынан болуы қажет, мектеп туралы, оның өзіне керектігін түсіндіріп балаңызды сүйіп, аймалап, жиі оған өз мейіріміңізді көрсетіңіз. Балаңыздың көзінше мектеп туралы өзіңізді толғандыратын мәселені айтудан аулақ болыңыз.</p>
--	---	---	--	---	--

Тәрбиелеу-білім беру процесінің циклограммасы

Бекітемін  **ОІЖО Абдирахманова Б.Ш.**

Білім беру ұйымы: «Жабасақ ЖОББМ»КММ

Сыныбы: МАД

Сынып жетекшісі: Абдраманова Б.Ж

Балалардың жасы 5 жас

Жоспардың құрылу кезеңі 18 – 20 наурыз 2022 - 2023 оқу жылы


Күн тәртібі	Дүйсенбі	Сейсенбі	Сәрсенбі	Бейсенбі	Жұма
Балаларды қабылдау	Балаларды көтеріңкі көңіл-күймен қарсы алу. Балалар үшін жайлы жағдай жасау. Балаларға тәрбиешінің толық аты - жөнін атап сәлемдесуді үйрету. Баланың бүгінгі көңіл күйі, оны не қызықтыратыны туралы сұрау, баланы жеке пікірін білдіруге тарту, бүгінгі ауа райы туралы балалардың ойын білу				
Ата-аналармен немесе баланың басқа заңды өкілдерімен кеңес, әңгімелесу	Ата-аналармен әңгіме: Балалардың тазалығы жөнінде кеңес беру	Ата-аналармен әңгіме: Ата-аналарға балаларын ертеңгілік жаттығуға үлгертіп алып келулерін ескерту.	Ата-аналармен әңгіме: Балалардың жетістік пен дәрежесі үшін емес, сол қалпында сөзсіз қабылдап жақсы көретініңізді сездіріңіз.		
Балалардың дербес әрекеті (аз қимылды ойындар, үстел үсті ойындары, бейнелеу іс-әрекеті, кітаптарды қарау және басқалар)	Айналамдағы дыбыстар. Дыбыс Мақсаты: Тілдің дыбыстарын естіп қабылдау, оларды сөздер ішінен бөлу және сөзсіз жеке айту. Сөздегі дыбыстарды, олардың түрлерін (дауысты, дауыссыз) ажыратып, дұрыс дыбыстау.	Дидактикалық ойын «Бұл не? Кімге керек?» Мақсаты: Балабақша қызметкерлері мен қажет құралдарымен таныстыру.	«Әдемі үйшік» Мақсаты: Балалар өз еріктерімен үйшікті құрастыра алады.		
Таңертеңгі жаттығу	Наурыз айына арналған таңертеңгі жаттығуларды орындату. таңертеңгі жаттығуды орындауға қызығушылық тудыру, дене бітімін				

	қалыптастыру , нығайту. (Жалпы дамытушы жаттығулар, қимыл белсенділігі, ойын әрекеті).				
Ұйымдастырылған іс-әрекетке дайындық (бұдан әрі-ҮІӨ)	«Кім шапшаң» Мақсаты : Балалар топтасып ойнай алады	«Тәрбиеші апайлар» тақпағын мәнерлеп оқу. Мақсаты: Тақпағын қайталай отырып апайларын жақсы көре алады.	Тіл ұстарту жаттығулары «Теңін тап» Мақсаты:Балалар екі бірдей заттарды таба алады.		
Мектепке дейінгі ұйым кестесі бойынша ҮІӨ	1 - ұйымдастырылған іс-әрекет				
	<p>Сөйлеуді дамыту Міндеті Сөйлегенде көп мағыналы сөздерді, синонимдер мен антонимдерді қолдану, -Адамдардың қарым-қатынасын, олардың еңбекке қатынасын білдіретін үстеулермен байыту Мақсаты : Тақырыпқа байланысты әңгіме құрауды үйрету.</p> <p>–Ана! Бұл сөз жер бетіндегі әр елде бар. Ол – көркем, сүйкімді әрі ұлы сөз. –Әрқайсымыздың да анамыз бар, дұрыс емес пе?</p>	<p>Сауат ашу негіздері Міндеті: - Сөздердің жалпы атауын атауға, сөздерді буынға бөлгізуге, сөздің дыбыстық сызбасын сызуға жаттықтыру арқылы зейіндерін дамыту Мақсаты Сызбаға сәйкес дауыссыз дыбыстардан басталатын сөйлемдер құрай білулерін жетілдіру Дидактикалық жаттығуы: «Дауыссыз дыбыстан басталатын сөз қос» – Мен сендерге сөздер айтамын сендер сол</p>	<p>Сауат ашу негіздері Міндеті Сөйлем құрауға, сөйлем сызбасын сызуға, сөйлемді мағынасына байланысты толықтыруға үйретуді жалғастыру Мақсаты Сызбаға сәйкес дауыссыз дыбыстардан басталатын сөйлемдер құрай білулерін жетілдіру ,</p> <p>Дидактикалық жаттығуы: «Дауыссыз дыбыстан басталатын сөз қос» – Мен сендерге сөздер айтамын сендер сол сөзге мағынасымен байланысты дауыссыз дыбыстардан басталатын сөздер айтасындар.</p>		

	<p>–Ендеше өз аналарыңды суреттеп, «Менің анам» тақырыбына әңгіме құраңдар. Педагог балаларға көмек ретінде қосымша сұрақтар қояды:</p> <p>–Анаңның аты кім?</p> <p>–Кім болып жұмыс істейді?</p> <p>–Анаңды сипаттап бере аласың ба? Ол қандай адам?</p> <p>–Анаң сені жақсы көреді ме? Оны қайдан білесің?</p> <p>Педагог қол көтерген балалардың бәрінің ойларын тыңдайды</p>	<p>сөзге мағынасымен байланысты дауыссыз дыбыстардан басталатын сөздер айтасындар.</p> <p>Мысалы: жылы... (шұлық), тәтті ...(банан), қатты...(көмір), жасыл.... (шөп), қар..., (пима), дәмді ... (жүзім), сұйық ... (тамақ), қара... (тон), қорқақ ... (қоян), қу ... (түлкі), сүйкімді ... (мысық), пысық ...(қыз), ұзын ... (бала), ақылды ... (қыз), момын ... (қой), ұзын ... (моншак), сары ...(шаш), дәмді...(шай), тәтті... (торт), жасыл...(қияр), ұзын.... (бантик) т.б.</p>	<p>Мысалы: жылы... (шұлық), тәтті ...(банан), қатты...(көмір), жасыл.... (шөп), қар..., (пима), дәмді ... (жүзім), сұйық ... (тамақ), қара... (тон), қорқақ ... (қоян), қу ... (түлкі), сүйкімді ... (мысық), пысық ...(қыз), ұзын ... (бала), ақылды ... (қыз), момын ... (қой), ұзын ... (моншак), сары ...(шаш), дәмді...(шай), тәтті... (торт), жасыл...(қияр), ұзын.... (бантик) т.б.</p> <p>Дидактикалық жаттығуы: «Сөз жина, тез жина» – Мен сендерге дыбыстарды айтамын, сендер алақандарыңды біріктіріп, кесе жасап дыбыстарды жинап отырыңдар. Дыбыстар қалай айтылды, солай жиналуы керек, олардың орнын ауыстыруға бір дыбысты түсіріп алуға болмайды. Сендер сөзді дұрыс жинасаңдар, сол сөздің суреті тақтадан ашылады. Мысалы: - «к.ү.й.», - «б.ү.р.», - «ә.н.ш.і.», - «м.а.л.», -</p>		
--	--	---	---	--	--

			«ж.е.л.», - «б.а.қ.а.», - «б.а.л.а.п.а.н.», - «с.э.б.і.з.», - «а.л.м.а.», - «а.р.б.а.», - «ж.ү.р.е.к.», - «д.э.р.і.».		
--	--	--	---	--	--

Үзіліс: Жүгіруге арналған ойындар «Торғайлар мен мысық»

		<p>Ойын: «Торғайлар мен мысық»</p> <p>Мақсаты: балаларды <u>ойынның шартын бұзбай ойнауға</u>, белгі бойынша қимыл-қозғалыс <u>жасауға дағдыландыру</u>, зейіндерін, <u>байқағыштықтарын</u>, жүгіру дағдыларын дамыту.</p> <p>Шарты: Жерді шеңбермен белгілеу керек /5-6м.диаметрмен/. Ортада тәрбиешімен тағайындалған бала жүреді – ол мысық. Қалған балалар шеңбердің сыртында- олар торғайлар. Мысық ұйықтап қалады. Торғайлар шеңбердің ішіне дән жеуге кіреді. Мысық оянып кетеді де, <u>торғайларды көріп</u>, оларды ұстай бастайды. Торғайлар шеңберден шығуға асығады. Шеңбердің ішінен <u>мысыққа ұсталған торғайлар</u>, шеңбердің ортасында қалады. Мысық 2-3 <u>торғайды ұстаған соң</u>, тәрбиеші жаңа мысықты таңдайды. Ұсталған торғайлар басқа ойынаушыларға қосылады. Ойын 4-5 рет қайталанады.</p> <p>Ұсыныс: мысық ақырын барып торғайларды ұстайды (қатты ұстамай, ақырын ғана қолын тигізеді)</p>
---	--	---

2 - ұйымдастырылған іс-әрекет


	<p>Қоршаған орта Міндеті: - Мобильді құрылғыларды қолдану кезінде қарапайым қауіпсіздік ережелерін білу Мақсаты</p>	<p>Математика негіздері Міндеті: Апта күндері, тәулік бөліктері, циферблат бойынша уақытты анықтауды ретімен атау біліктілігін бекіту Мақсаты Апта</p>	<p>Математика негіздері Міндеті Циферблат бойынша уақытты анықтау Мақсаты: Талдау, салыстыру, қарапайым тұжырымдар жасау; зейін, жад, сөйлеу</p>		
--	--	---	---	--	--

	<p>Байланыс құралдары құралдарының бір-бірінен айырмашылығы мен ұқсастығын түсіндіре отырып, ойлай қабілеттерін дамыту</p> <p>Компьютердің жалпы қызметі туралы не айта аласыңдар? – Компьютер ақпараттық-байланыс құралға жатады. Компьютермен сурет салуға, кино, мультфильмдер көруге, ойындар ойнап, хат жазуға т.б. көптеген іс-әрекеттерді орындауға болады. – Компьютер не үшін қажет? – Компьютердің қызметі жайлы не білесіңдер? Оның құрылымы</p>	<p>күндері, тәулік бөліктері, циферблат бойынша уақытты анықтауды ретімен атау біліктілігін бекіту</p> <p>«Жанды апта» дидактикалық ойыны 1-ден 7-ге дейінгі цифрлар араласып, педагогтің үстелінде бетімен төмен қарап қойылады. Балалар тандаған карточкасының цифріне қарай ретімен қатарға тұрады, олар аптаның күндеріне айналды. Сол жақтағы бірінші бала алға қарай шығып: «Мен Дүйсенбімін. Келесі қай күн?» т.с.с. Ойынға қатыспаған балалар «апта күндеріне» тапсырма береді. -Барлық демалыс күндерін атаңыз. -Аптаның екінші күнін атаңыз</p>	<p>дағдысын, қолдың ұсақ моторикасын дамыту</p> <p>демонстрациялық материалмен жұмыс. - Суреттерді қарандар. -Бірінші суретте не бейнеленген? - Екінші суретте не бейнеленген? (Үшінші, төртінші). Әр суреттің астына осы оқиғалардың қандай тәртіппен жүретіні туралы өз нөмірі бар карточка қойыңыз. Бұл қай кезге қатысты сөздер екенін атауды ұсынады. Таңертең, кеш, күн, түн сөздерін дұрыс ретпен қайталауды сұрайды</p>		
--	---	---	---	--	--

	<p>қандай? Компьютер суретін көрсету. Құрылысы жайлы әңгімелеу. Балалар компьютер туралы білетіндерін айтады. – Компьютер – монитор (экран), клавиатура, процессор, принтер, дыбыс күшейткіш колонкаларынан және «тышқаннан» (қозғалтқыш) тұрады. Педагог ноутбук алып шығады. – Мынау не? Бұны компьютер деп атауға бола ма? – Ноутбук – компьютердің кішірейтіліп, өзіңмен бірге алып жүруге ыңғайланған формасы. Педагог</p>				
--	---	--	--	--	--

ноутбукке алдын ала жазылып, дайындалып қойылған слайдтарды балаларға көрсетіп, әңгімелейді.
– Балалар, біз компьютермен сөйлесе аламыз ба? Ал мына компьютер сендермен сөйлескісі келіп тұр.

Үзіліс: Қимыл-қозғалысқа арналған ойындар
«Күн мен түн»



Ойын: “Күн мен түн”


Мақсаты: балаларды ойынның шартын бұзбай ойнауға, белгі бойынша қимыл-қозғалыс жасауға дағдыландыру, зейіндерін, байқағыштықтарын, жүгіру дағдыларын дамыту.

Шарты: “Күн” мен “Түн” деген екі топ алаң ортасындағы сызықтан 1,5-2м рақашықтықта бір-біріне арқасымен қарап тұрады. Жүргізуші біресебір, біресе екінші топты атайды. Аталған топ сол сәтте өз үйінежүгіреді. Басқа топ ойыншылары айналып, қашып бара жатқанқатысушыларды ұстап қалуға тырысады. Содан соң топтар орнына қайта оралады. Ұсталған ойыншылар саны есептелінеді. Жүгіріс бірнеше рет қайталанады. Өзге топтың ойыншыларын көп ұстаған топ жеңіске жетеді.

		<p>Ереже: 1. Өз үйіне белгі берілмей тұрып жүгіруге тыйым салынады. 2. Тек үйдің сызығына дейін ғана ұстауға болады. 3. Ұсталған ойыншылар есептелген соң қайтадан ойынға кіреді.</p>			
	<p>Қазақ тілі Міндеті: -- - Шығарманы рөлдерге бөліп сомдау Мақсаты сөздік қорларын жаңа сөздермен толықтыру, диалогке қатысуға үйрету.</p> <p>Таныс ертегілер иллюстрациясыларымен жұмыс: «Бауырсақ», «Шалқан».</p> <p>Балалар, мына суретте нелер бейнеленген? Таныс ертегілерді айтыңдаршы.</p> <p>Дидактикалық ойын: «Ата, көрсет». Педагог ертегі кейіпкерлерінің сөзін айтады, балалар сол кейіпкерлерді атап көрсетеді.</p> <p>Суреттермен жұмыс. Педагог қарлығаштың суретін көрсетеді</p> <p>Мынау не? – Мынау –</p>	<p>Қазақ тілі Міндеті - , Қазақ халқының тұрмыстық заттарымен, киім-кешегімен таныстыру Мақсаты киімінің қазақша атауларын еске түсіру, жаңа атаулармен таныстыру</p> <p>Дидактикалық ойын: «Не артық?».</p> <p>Тақтадағы суреттерді атап, ондағы артық суретті табады. (Жануарлар және көйлек суреттері).</p> <p>– Көйлек неге артық? – Көйлек – киім. – Сендерде қандай киім бар? Қуыршақ киімдері арқылы жейде, шалбар сөздерін естеріне түсіру.</p> <p>– Көйлек, шалбар, жейде – нелер? – Көйлек – киім. Шалбар – киім.</p>	<p>Сөйлеуді дамыту Міндеті: - Сөйлемдердегі сөздерді: зат есімдерді сан есімдермен және сын есімдерді зат есімдермен үйлестіре білуді жетілдіру</p> <p>Мақсаты Ана туралы өз ойларын айтқызу.</p> <p>«Ананың сүті – бал, баланың тілі – бал».</p> <p>Педагог балаларға мақал-мәтелді көтеріңкі дауыспен, орта дауыспен, төмен дауыспен қайталады</p> <p>Педагог «Ана» сөзіне дыбыстық талдау жасауды ұсынады. А – жуан дауысты. Н – үнді дауыссыз. А – жуан дауысты.</p> <p>Дидактикалық ойын: «Анама сыйлық».</p> <p>Дәптермен жұмыс. Дәптердегі тапсырманы</p>		

	<p>қарлығаш. Қарлығаш туралы ертегі «Қарлығаш пен Дәуіт» ұсынады. Ертегісін тыңдату. Суреттер бойынша жұмыс.</p> <ul style="list-style-type: none"> – Мынау – Қарға. – Мынау не? – Мынау – Қарға. – Мынау – Көкек. – Мынау не? – Мынау – Көкек. – Мынау – Дәуіт. – Мынау не? – Мынау – Дәуіт. – Мынау – Жылан. – Мынау не? – Мынау – Жылан – Қарлығаш көмек сұрады. – Қарлығаш не істеді? – Қарлығаш көмек сұрады. – Көмек, кө-мек. – Қарлығаш Көкек және Қарғадан көмек сұрады. – Қарлығаш нелерден көмек сұрады? – Қарлығаш Көкек және Қарғадан көмек сұрады. – Көкек: Бүркіт қонаққа 	<p>Көйлек, жейде, шалбар – киімдер. Мынау – ұзын жең жейде Мынау қандай жейде? Мынау – ұзын жең жейде. Мынау – қысқа жең көйлек. Мынау қандай көйлек? Мынау – қысқа жең көйлек. Сөйлемдерді айтып жаттығады. Жең, ұзын сөздерін дұрыс айтып жаттығу. Ең-ең-жең. Ұұұзын жең. Қа-қа-қысқа – қысқа жең</p>	<p>орындау. Анасына таңдаған әшекейді түрлі түсті қаламмен бояйды. Әшекей бұйымды қай жерге тағатыны, қалай аталатыны туралы айтып береді.</p>		
--	---	--	--	--	--

	<p>шақырып еді, соған барғалы жатырмын, уақытым жоқ – деді. – Көкек не деді? – «Бүркіт қонаққа шақырып еді, соған барғалы жатырмын, уақытым жоқ», – деді. Қарға: «Үйленгелі жатқанымда, мазамды алма», – деді. Қарға не деді? – «Үйленгелі жатқанымда, мазамды алма», – деді. – Осы істері дұрыс па? – Қарлығашқа дәуіт көмек берді. – Қарлығашқа не көмек берді? – Қарлығашқа дәуіт көмек берді. – Қарлығаш пен Дәуіт дос болды. – Қарлығаштың досы – Дәуіттің досы ...</p>				
<p>Үзіліс: «. Секіруге арналған ойындар «Кесіртке» ойыны</p>					



Ойын: “Кесіртке”

Мақсаты: балаларды ойынның шартын бұзбай ойнауға, белгі бойынша қимыл-қозғалыс жасауға дағдыландыру, зейіндерін, байқағыштықтарын, жүгіру дағдыларын дамыту.

Шарты: Бір ойыншылар созылған қол арақашықтығында шеңбер құрады, олардың қолында доп. Басқа топ шеңбер ішінде бағана болып тұрады. Бағыттаушы ойыншы- кесірткенің “басы”, соңғы ойыншы- кесірткенің “құйрығы”. Қолында добы бар ойыншылар бүкіл бағананы – кесірткені құйрығынан бастап өлтіруі керек. Кесіртке құйрығын қорғау мақсатында өлтіргелі жатқан ойыншылар добынан қашуға болады. Ойын уақытпен беріледі. Кесірткені аз уақытта өлтірген топ – жеңімпаз болып есептеледі.

4 - ұйымдастырылған іс-әрекет

Дене шынықтыру
Міндеті: - Балаларды жарыс элементтері бар ойындар мен эстафеталық ойындарға қатысуға баулу
Мақсаты Заттарды тік нысанаға лақтыруды үйрене түсу, иықтан жоғары алға қарай шұғыл шығарып, қолды айналдыра сермеп лақтыру дағдыларын дамыту

Музыка
Міндеті: - Қазақтың қасиетті аспабы домбыраны қастерлей білуге, күй құдіретін түсіне білуге ұмтылдыру
Мақсаты Қазақтың қасиетті аспабы домбыраны қастерлей білуге, күй құдіретін түсіне білуге ұмтылдыру.
Музыка тыңдау:
 «Келіншек» қ.х.к. (өнд. Б. Дәлденбай)

Дене шынықтыру
Міндеті: бір орында тұрып биіктікке секіру (6-8 метр)
Мақсаты - Жүгіріп келіп биіктікке секіруді дұрыс орындауға үйрету, екпін алып жүгіру мен белгіленген орыннан итеріліп секіруді үйлестіруге үйрену
 Биіктікке секіру.
 Жүгіріп келіп,

	«Дегелек» ойыны. Тізелерін аздап бүгіп, иығын аздап алдыға еңкейтіп, қолдарын төмен салбыратып, алдыға қарап тұрды. Тізесін бүккен бір аяғын көтереді де, шаңғыны көлденең ұстап, кідіріс жасайды	Ән айту: «Домбыра сазы» (И. Нүсіпбаев) «Анашым» (Е. Хасанғалиев) Музыкалық-ырғақтық қимылдар: «Айна» орыс х.э. (өңд М. Раухвергер) Билер: «Апатайым-ай» биі («Билеп үйренейік» жинағынан) Ойындар, хороводтар: «Қос дабыл» (А. Райымқұлова) Музыкалық аспапта ойнау: «Ұйықташы, бөпешім» (В. Агафонников)	биіктікке (20 см) секіреді. Белгіленген жерге келгенде жүгіріс пен аяқпен итерілуді үйлестіре білу керек Екі аяқты бірдей созып барып екпінмен шапшаң итерілуге тырысады. Қолмен сермеп көмектеседі. Жүгіріп екпін алған соң кідірмей кедергіге келгенде екі аяқты бүгіп барып қайта жазып итеріліп секіреді		
Серуенге дайындық	Киімдерді реттілікті сақтап дұрыс киінуге үйрету.	Киімдерді реттілікті сақтап дұрыс киінуге үйрету.	Киімдерді реттілікті сақтап дұрыс киінуге үйрету.		
Серуен	Наурыз Серуен-Бақылау №6 Серуен бақылу: Қарды бақылау <i>Мақсаты:</i> — Табиғаттағы маусымдық өзгерістерге бақылауды жүргізуге үйрету — Өлі табиғаттағы (күн – қар) болатын өзара байланыстар туралы білімін тиянақтау <i>Бақылау барысы</i>	Наурыз Серуен-Бақылау №7 Серуен бақылу: Шырша ағашын бақылау <i>Мақсаты:</i> — Қаламызда өсетін ағаштармен таныстыруды жалғастыру;; — Шырша ағашын басқа ағаштармен салыстыру; — Ағаштардың көктемгі өзгерістері туралы білімдерін молайту. <i>Бақылау барысы</i>	Наурыз Серуен-Бақылау №8 Серуен бақылу: Су тамшыларын бақылау <i>Мақсаты:</i> — температураға байланысты су күйінің өзгеруі туралы білімдерін тиянақтау; — зерттеу қызметін өздігінен орындай білу дағдыларын жетілдіру. <i>Бақылау барысы</i>		

	<p><i>Көркем сөз «Бұл қай кезде болады»</i> <i>Ш. Ахметов</i> <i>Ақ қар еріп,</i> <i>Су көбейіп,</i> <i>Сай-салаға ағады.</i> <i>Бүршік шашып,</i> <i>Жапырақ ашап,</i> <i>Гүл, бәйшешек басады.</i> <i>Бөбектерім,</i> <i>айтыңдаршы,</i> <i>Бұл қай кезде болады?</i> <i>Балаларға сұрақтар</i> <i>*Қазір жылдың қай мезгілі?</i> <i>*Көктемде табиғатта қандай өзгерістер болады?</i> <i>*Аулада қар еріп жатқан жер байқала ма?</i> <i>*Неге бұл жердің қары еріп жатыр?</i> <i>Халық болжамдары бар: қар ұлпалары іріленсе — күннің жылынуын күт; қараторғай келсе көктемді қарсы ал. Көктемнің алғашқы күндерінен бастап күннің шуағы молаяды. Күннің көзі көбірек түсетін жерлердегі қарлар еріп, жер бусана бастайды. Аяққа басқан қар тапталып, кешкі аязбен қатқақ пайда болады. Бірақ, бұл ұзаққа созылмайды. Күннен күнге күннің</i></p>	<p><i>Көркем сөз «Жасыл шырша» К. Әзірбаев</i> <i>Қаниша заман өткенімен,</i> <i>Ескірмейтін асыл шырша.</i> <i>Алатаудың көктемімен,</i> <i>Доссың зой сен, жасыл шырша.</i> <i>Өзгермейсің қыс келсе де,</i> <i>Бояғыңды оңдырмайсың.</i> <i>Аяз шымшып, тістесе де,</i> <i>Жапырағыңды тоңдырмайсың.</i> <i>Балаларға сұрақтар:</i> <i>*Шырша ағашының басқа ағаштардан айырмашылығы неде?</i> <i>*Балалар шырша ағашын неге жақсы көреді?</i> <i>*Шырша ағашы туралы қандай жұмбақтар білесіңдер?</i> <i>Тәрбиеші әңгімесі: Шырша ағашы адамға өте ұнамды, қуаныш сыйлайтын ағаш. Шыршаны ойыншықтармен безендіріп, жаңа жылды қарсы аламыз. Өкінішке орай, біздің осындай қиянаттарымыздан шырша орманы сиреп барады. Қазір шыршаны кесіп, бүлдірмес үшін, жасанды шыршалар шығарылды. Қаламызда шырша ағаштары отырғызылып, қала көшелеріне сән беруде. Шыршаны тек қана адамдар емес, жан-</i></p>	<p><i>Көркем сөз. «Сүңгілер»</i> <i>А. Меңдібай</i> <i>Күн сәулесін төкті кеп,</i> <i>Қар да ери бастады.</i> <i>Шатырынан әр үйдің,</i> <i>Төмен қарап салбырап,</i> <i>Мұз сүңгілер аспалы,</i> <i>Пайда бола бастады.</i> <i>Тырс - тырс тамып тамшылар,</i> <i>Тынымсыз жерге тамады.</i> <i>Қардың суы еріген,</i> <i>Сай қуалай ағады.</i> <i>Балаларға сұрақтар</i> <i>♦ Мұз сүңгілер қай бетте ұзын болады – көлеңке бетте ме, әлде күн бетте ме? (күн бетте)</i> <i>♦ Неге? (күн бетте күн қатты қыздырады да, сондықтан сүңгілер ұзын болады)</i> <i>♦ Аязды күндері сүңгілер өсе ме, әлде қысқара ма? (қысқарады, аяз бен желден олар сынады)</i> <i>♦ Шуақты күні ше? (өседі)</i> <i>♦ Қай беттегі сүңгілер тез ериді? (күн беттегі, себебі күн мқзды қыздырады да, ол суға айналады)</i> <i>Қанекей, тексеріп көрейік: бір ыдысты көлеңке беттегі сүңгінің астына,</i></p>		
--	--	--	---	--	--

	<p>жылуы молайып, жердегі қар еріп, суға айналады.</p> <p>Зерттеу жұмыстары</p> <p>Күн астындағы және көлеңкеде жатқан қардың тереңдігін өлшеу. Күннің көзі көп түсетін жердегі қар неге аласа, көлеңкедегі қар неге биік?</p> <p>Еңбек Жолдарды қоқыстан тазалау.</p> <p><i>Мақсаты:</i> бірлесіп жұмыс істеуді үйрету.</p>	<p><i>жануарлар мен құстар да жақсы көреді. Қалың шырша орманында аюлар апанын, тиіндер індерін, құстар ұяларын салады.</i></p> <p>Зерттеу жұмысы: шырша ағашын маңайдағы басқа ағаштармен салыстыру, ерекшеліктерін атау.</p> <p>Еңбек: шырша ағашының айналасын тазалау.</p> <p><i>Мақсаты:</i> ұжыммен бірлесіп жұмыс істеуге деген құлшыныстарын арттыру.</p>	<p>екінші ыдысты күн беттегі сүнгінің астына қояйық. Қай ыдысқа су көп жиналады екен.</p> <p>Келесі күні серуенге шыққанда ыдыстарды қарайды, қай ыдыста су көп, қай ыдыста аз жиналған.</p> <p>Еңбек</p> <p>Кішкентайлардың ойын алаңына баратын жолға құм шашуға тәрбиешіге көмектесу.</p> <p><i>Мақсаты:</i></p> <p><i>кішкентайлар мен олардың тәрбиешілеріне көмектесу, өзара көмек қолын беруге тәрбиелеу.</i></p>		
<p>Балалармен жеке жұмыс</p>	<p>Жеке баламен жұмыс:</p> <p>«Қоржынды сәңдейміз»</p> <p>Мақсаты: Қазақтың үй бұйымы – қоржынмен таныстыру, қоржын туралы білімдерін одан әрі жетілдіру.</p> <p>Эстетикалық талғамдарын дамыту, тиянақтылық пен ұқыптылыққа тәрбиелеу.</p> <p>Сурет салу</p> <p>Шығармашылық іс-әрекет, бейнелеу іс-әрекеті</p> <p>Аманбек</p>	<p>Жеке баламен жұмыс:</p> <p>«Отбасының көктемгі еңбегі»</p> <p>Мақсаты:</p> <p>Отбасымен бірге көктемгі еңбекке баулу.</p> <p>Суреттер бойынша әңгімелеу. Сөздік қорларын дамыту.</p> <p>Сөйлеуді дамыту</p> <p>Қарым- қатынас іс –әрекеті</p> <p>Атамбек</p>	<p>Жеке баламен жұмыс:</p> <p>Ернарға құрастыруға деген қызығушылығын арттыру.</p> <p>Құрастыру</p> <p>Шығармашылық іс-әрекет, бейнелеу іс-әрекеті</p>		

<p>Балалардың үйге қайтуы</p>	<p><i>Ата –аналарға кеңес</i> Егер Сіздің балаңыз көпшіл, өз-жақындарыңыз бен бірге бөтен адамдарды жатырқамаса, ойын кезінде өздігімен ойнай білсе, мінезі ашық, өз құрдастарымен мейрімді болса мектепке келген күннен бастап – ақ үйреніп кететіне сеніңіз.</p>	<p><i>Ата –аналарға кеңес</i> Егер Сіздің балаңыз көпшіл, өз-жақындарыңыз бен бірге бөтен адамдарды жатырқамаса, ойын кезінде өздігімен ойнай білсе, мінезі ашық, өз құрдастарымен мейрімді болса мектепке келген күннен бастап – ақ үйреніп кететіне сеніңіз.</p>	<p><i>Ата –аналарға кеңес</i> - үйдегі жағдайда баланың өзіне - өзі қызмет студия алғы шарттарына үйрете беріңіз: жуыну, қолын сүрту, шешіну, өз бетімен тамақтану, тамақ ішкенде қасықты пайдалану, горшокқа сұрану. Киімдері міндетті түрде өзіне ыңғайлы болуы шарт: шалбар не болмаса шорты замоксыз, белдеушесіз.</p>		
--------------------------------------	--	--	--	--	--

Тәрбиелеу-білім беру процесінің циклограммасы

Бекітемін  ОІЖО Абдирахманова Б.Ш.

Білім беру ұйымы: «Жабасақ ЖОББМ»КММ

Сыныбы: МАД

Сынып жетекшісі: Абдраманова Б.Ж

Балалардың жасы 5 жас

Жоспардың құрылу кезеңі 1 - апта 1 – 5 сәуір 2023 – 2024 оқу жылы

Күн тәртібі	Дүйсенбі	Сейсенбі	Сәрсенбі	Бейсенбі	Жұма
Балаларды қабылдау	Балаларды көтеріңкі көңіл-күймен қарсы алу. Балалар үшін жайлы жағдай жасау. Балаларға тәрбиешінің толық аты - жөнін атап сәлемдесуді үйрету. Баланың бүгінгі көңіл күйі, оны не қызықтыратыны туралы сұрау, баланы жеке пікірін білдіруге тарту, бүгінгі ауа райы туралы балалардың ойын білу				
Ата-аналармен немесе баланың басқа заңды өкілдерімен кеңес, әңгімелесу	Ата-аналармен әңгіме: Балалардың тазалығы жөнінде кеңес беру	Ата-аналармен әңгіме: Ата-аналарға балаларын ертеңгілік жаттығуға үлгертіп алып келулерін ескерту.	Ата-аналармен әңгіме: Балалардың жетістік пен дәрежесі үшін емес, сол қалпында сөзсіз қабылдап жақсы көретініңізді сездіріңіз.	Ата-аналармен әңгіме: Ата-аналарға балаларды тамақтарын тауысып жеуге үйретулерін ескерту.	Ата-аналармен әңгіме: Ата-аналарға балаларды тамақтарын тауысып жеуге үйретулерін ескерту
Балалардың дербес әрекеті (аз қимылды ойындар, үстел үсті ойындары, бейнелеу іс- әрекеті, кітаптарды қарау және басқалар)	«Құрымдалған ойын» «Дұрыс көрсет, ажырат» Мақсаты: Балалардың тағамдар мен ыдыстар туралы біледі, олардың атауларын айта алады.	«Құрымдалған ойын» «Өзім және отбасым» Мақсаты: Отбасындағы қарым - қатынас мәдениеті туралы айта алады бақытты жанұяның қандай болу керектігін кеңінен түсінеді.	«Құрымдалған ойын» «Мамандықтың бәрі жақсы» Мақсаты: балалар әр түрлі мамандық иелерін біледі.	«Құрымдалған ойын» «Бұны қай кезде киеді?» Мақсаты: әр жыл мезгілінде қандай киімдер киетінін баяндай алады.	«Құрымдалған ойын» Бақша да ма, бау да ма? Мақсаты: Жемістер мен көкөністерді ажырата алады.
Таңертеңгі жаттығу	Сәуір айына арналған таңертеңгі жаттығуларды орындату. Музыкалық-ырғақтық қимылдар. Түзу бағытта адымдап жүру. Жұбымен шеңбер бойымен жүруді дамыту. (Жалпы дамытушы жаттығулар, қимыл белсенділігі, ойын әрекеті).				

<p>Ұйымдастырылған іс-әрекетке дайындық (бұдан әрі-ҰІӘ)</p>	<p>«Психомоторлық жаттығу» Көздерінді ашыңдар, Кірпіктеріңді көтеріңдер. Беттеріңді жеңіл қимылмен сипаңдар, Бір - біріңе жымыңдар, Бастарыңды оңға, солға бұрылыңдар, Ауаны жұтыңдар, содан соң жіберіңдер.</p>	<p>«Психомоторлық жаттығу» «Күлімдеген күн» Күн күлімдеп нұр төкті, Жақсы сөздер нұр септі, Еске сақтап кеңесті, Кел, қосылып айтайық бір-бірімізге..</p>	<p>«Психомоторлық жаттығу» «Табиғатпен үндестік» Шеңбер бойлап жүреміз, Әр гүлге көңіл бөлеміз. Сұлулық пеп махаббатты Сезініп өмір сүреміз.</p>	<p>«Психомоторлық жаттығу» «Біз әдепті баламыз» Әдеп сақтап әманда, Әрбір адал адамға. Жасасаң бір қамқорлық, Қайтарады саған да.</p>	<p>«Психомоторлық жаттығу» Көңілденіп күленіп, Бақытты боп жүремін. Бәрін біліп алатын, Мен ақылды баламын.</p>
<p>Мектепке дейінгі ұйым кестесі бойынша ҰІӘ</p>	<p>1 - ұйымдастырылған іс-әрекет</p>				
<p>Сөйлеуді дамыту Міндеті: Негізгі ойды дұрыс жеткізе білу, монологты байланыстырып құра білу, әңгімені бірізді айту Мақсаты: Балаларды ертегіні рөлдерге бөліп сахналату арқылы әртістік қабілеттерін дамыту. -Күшік пен мысық ертегісін есімізге түсірейік. –Енді осы ертегіні рөлдерге бөліп сахналайық (атрибуттарын кигізу). Марғау мысықтың баласы екенін түсіндіреді. Дидактикалық ойын: «Ертегі кейіпкерлерін тауып жүрісін сал». Ойын шарты: Ертегі кейіпкерлерінің жүрісін салады.</p>	<p>Сауат ашу негіздері Міндеті: Сөйлем туралы бастапқы түсініктерді қалыптастыру Мақсаты өткен тақырыптарды пысықтау. Дидактикалық ойын: «Орамал тастамақ». Педагог дыбысты айтып, бір баланың үстеліне орамал тастайды. Бала сол дыбысқа сөз ойлап тауып, қайта педагогке лақтыруы керек. Мысалы: «а» алма, «о» оқ, «а» алқа «д» доп, «б» балық, «ж» жапалақ, «с»сағыз, «р» рауғаш, «у» уық, «к» кілем, «т» тарақ, «қ» қызылша, «ш» шырша, «а» асқабақ, «к» картоп, «о» ожау, «ж» жаңбыр, «ш» шапалақ, «е» елік, «н» нағашы, «г» Гүлмира, «ш» шалғы, «щ»</p>	<p>Сауат ашу негіздері Міндеті: Сөйлем туралы алған білімдерін пысықтау Мақсаты сөйлем туралы алған білімдерін пысықтау Дидактикалық жаттығу: «Сөйлемге қажетті сөзді қос» – Мен сендерге бір сөзі жетпейтін сөйлем айтамын, ал сендер сөйлем дұрыс құрылу үшін, мағынасы бойынша келетін сөз қосуларың керек. Мысалы: Әкем балғамен шегені ... (шегеледі). Әжем шұлық ... (тоқыды). Көбелек гүлге ... (қонды). Бағдаршамда қызыл түс ... (жанды). Құрылысшы кірпіш</p>	<p>Сауат ашу негіздері Міндеті: Сөйлем құрау және сөйлемді толықтыру, өз ойларын толық жеткізе білу дағдыларын жетілдіру Мақсаты сөйлем туралы алған білімдерін пысықтау Дидактикалық ойын: «Сөйлемді толықтыр» Мақсаты: Сурет бойынша сөйлемдерді құрауға, жай сөйлемдерді толықтыруға үйрету. Көрнекілігі: «Аулада» тақырыбындағы мазмұнды сурет. Мазмұны: педагог балаларға суретті көрсетіп, жай сөйлемді құрап айтады, мысалы: Әсем ойнап жүр. Балалар сөйлемді қайталап, бір-екі сөзді қосып айтады, мысалы: Әсем аулада ойнап</p>	<p>Көркем әдебиет Міндеті: Белгілі образды сомдауда эксперимент жасауға, түрлендіруге мүмкіндік беру. Мақсаты: Ертегіні мазмұндау арқылы театр мәдениетіне баулу. Суретте жиналған аңдарды ата. Арыстан аңдарды не үшін жинады? Аңдар арыстанның сұрағына қалай жауап берді? Көктемнің сәні не? Ойыңды ортаға сал. 2. Қай суреттер көктемнің сәні дегенге сәйкес келеді? Белгіле. Педагог ертегіні сахналауды ұсынады. Бала сиқырлы қоржыннан қай аңның суретін алса, сол аңның қимылын</p>	

		щетка, «з» зымыран, «ф» фабрика, «ы» ыдыстар, «п» парта, «л» лақ, «э» элеватор т.б.	... (қалады). Дәрігер науқасты ... (емдеді). Атам газет ... (оқыды). Балалар далада ... (ойнады). Өпкем ыдысты ... (жуды). Ағай күй ... (тартты).	жүр. Келесі бала тағы бір-екі сөзді қосады. Әсем аулада досымен ойнап жүр.	көрсетіп, сөзін айтады. Басқа балалар көрермен болады
--	--	---	--	---	--


Үзіліс: Жүгіруге арналған ойындар «Торғайлар мен мысық»

<p>Сюжеті-рөлдік ойын Тақырыбы: «Хайуанбақ» Мақсаты: Ойын сюжетіне байланысты бірнеше топшаларға бөлініп, ойын аяқталған соң бір ұжымға жинала білу дағдысын қалыптастыру. Хайуанбақ жұмыскерлерінің еңбектерін, негізгі мамандықтарды түсініп: хайуанбақ директоры, мал дәрігері, жол сілтеуші, асхана жұмыскерлері, топжорықшы аңдарға қызмет студия негізгі жұмысымен таныстыру. Жағдаят: Хауанбаққа билет алу; Хайуанбақ жоспарымен танысу, жол жүру көлігін тандау; Хауанбаққа топ жорық, жануарларды тамақтандыруды қадағалау, жинастыру; Дем алыс аланы. Орман тұрғындары сырқатанып қалды. Дәрігер Айболитқа хат жолдау, дәрігер Айболтын жолындағы кедергілер, Аңлардың сауығуы. Тәрбиешінің іс-әрекеті: Хайуанбақ директоры ролінде аңдарға қорек керектігін, қамауды жөндеп, мал дәрігерін шақыруды ескереді, Балаларға дәрі-дәрмек жинап дәрігер Айболитқа хат жазуға көмектеседі</p>	<p>Сюжеті-рөлдік ойын Тақырыбы: «Сақтау қызметі» (қайталау) Мақсаты: Әлуметтік шығармашылық орта қалыптастыру, ойынын сюжетіне байланысты топтарға бөлініп, ойын аяқталған соң бір ұжымға жинала білу әдетін қалыптастыру. Сақтау қызметкерлерінің жұмыстары, олардың күтпеген жағдай туғанда қажеттілігі жайында түсінігін молайту. Жағдаят: Дабыл бойынша шақыру; Жағдай болған жерді қарап, сақтау қызметкерлерін бірнеше топтарға бөлу; Арнайы техникалық құрал жабдықты пайдалану; Жазғырылғандарды құтқару Алғашы медициналық көмек көрсету; Жағдай болған жерге керекті жабдықтарды жеткізу; Тәрбиешінің іс-әрекеті: ТЖМ басшысы ролінде жағдай болған жерге шығар алдында арнайы құрал-жабдықты естеріне түсіртіп, арнайы үйретілген иттермен бағыттаушыларды, жедел жәрдемді шақырады. Балалардың іс-әректі: Сақтау қызметі диспетчер сызба бойынша жағдай боған жерде жанатын қызыл оттшаларды бақылап, желі бойынша, қандай сақтау қызметінің жұмыс атқаратынын қадағалайды ТЖМ әр түрлі жағдайда, әр уақытта ауа райы болжамына да қарамай қызмет көрсетеді, адамдарды табу үшін иттермен жұмыс істейді. Арнайы техника жүргізушісі зардап шеккендері тамақ</p>	<p>Сюжеті-рөлдік ойын Тақырыбы: «Мұражай» (қайталау) Мақсаты: Балаларды өз бетерінше рөлдерге бөлініп әрекет ету әдетін қалыптастыру. Ойында қоғамдық өмірдің көріністерін, мәдениеті ортада ұстамдылықты көрсете білу, бір-біріне мейрімен қарауға үйретіп. Ойын барысында әңгімелесіп, сұрақ қоя білуге, өз іс-әрекетерін көрсете білуге үйрету. Жағдаят: Мұражайға баруға дайындалу; Жол сілтемелерді қарау; Мұражайды тандау; Экспозицияларды хаттау; Топ жорық; Жаңалау шеберханасы. Тәрбиешінің іс-әрекеті: Мұражай директоры ролінде мұражай мен жұмыскерлерді басқарады. Балалардың іс-әректі: Кассир билетерді сатады жолсілтемелерді үлестіреді, Мұражай жұмыскерлері экспонаттарды тандап паспорттар жасайды, экспозицияны хаттайды ю Суретшілер мұражайдың ашылу жарнамасын жасап, Өңдеушілер ескі экспонаттарды жөндейді Топ жорықшы мұражай бойынша келушілерді сүйемелдеп экспонаттар жайында әңгімелейді Келушілер билеттер сатып алып, бағдарламамен танысып, экспонаттарды қарап сұрақ Дүңгіршек жұмысшысы фотосуреттер, открыткалармен өнер альбомдарын сатады. Жүргізушілер экспонаттарды әеліп, көлікті қадағалайды.</p>
---	---	---

Балалардың іс-әректі: хайуанбақ бойынша топжорық жүргізіп хайуанатар жайында әңгімелейді . Күзетші қамауларды тексеріп, келушілерге аңдарға қорек беруге болмайтындығын ескереді , хайуанбақты күзетеді Жұмыскерлер жұмыс күнінің аяғында аңдармен мейірімді сөйлесіп, дәрумендер береді , Кассир билеттер мен жол сілтемелерді сатып хайуанбақта жана аңдар пайда болғаның ескереді Дәрігер Айболит аңдар жаңбырдан кейін сырқатанып қалғанын естіп көмекке келеді, жолда кедергілер кездеседі жаңбырдан соң көл тасыпты , айналып кліп көмек көрсетеді. Аңдар суығады .



.киімен қамтамасыз етеді .Өртен сақтандыру қызметі өртті болдырмайды .Жедел жәрдем науқасттын шақыру бойынша қызмет көрсетеді Фотоға түсірушілер ТЖМ мен жағдай болған жерді фотоға түсіреді.



2 - ұйымдастырылған іс-әрекет

	<p>Қоршаған орта Міндеті: Қазақ халқының киіз үйінің маңыздылығын, оның құрылысы мен ішкі жабдықтарын білу Мақсаты: Киіз үй жабдықтарымен таныстыру. Балалар мына суретте ненің суретін көріп тұрсындар? — Киіз үй туралы не білесіндер?</p>	<p>Математика негіздері Міндеті: Заттарды өлшеу практикалық дағдыларын қалыптастыру Мақсаты: заттарды өлшеу практикалық дағдыларын қалыптастыру. Топтық практикалық жұмыс. Таразымен жұмыс. Заттарды салмағы бойынша салыстыру.</p>	<p>Математика негіздері Міндеті: Заттарды таразыға салмағы бойынша салыстыруға болатындығы туралы түсінікті бекіту Мақсаты: заттарды өлшеу практикалық дағдыларын қалыптастыру Қай табақша төмен түседі? Салмағы ауыр</p>	<p>Математика негіздері Міндеті: Заттарды таразыға салмағы бойынша салыстыруға болатындығы туралы түсінікті бекіту Мақсаты: заттарды өлшеу практикалық дағдыларын қалыптастыру. Педагог 3- тапсырманы орындауды сұрайды. – Суреттерді қараңдар. Әр табақшадағы</p>	<p>Қоршаған орта Міндеті: Қазақ халқының салт-дәстүрлерін білу және құрметтеу, қазақ халқының құндылықтарына құрмет таныту Мақсаты: Балалардың бойына халқымыздың рухани байлығын сіңіре отырып, ата дәстүрін танып білуге, ардақтауға құрметтеп мақтан тұтуға</p>
--	---	---	---	--	---

	<p>— Кім киіз үйдің ішіне кіріп көрді? — Киіз үйді неден жасайды? — Киіз үй жабдықтарын білесіңдер ме? — Жарайсыңдар балалар. Жауап берген балаларды алтын жұлдызбен бағалау. — Балалар мен сендерге киіз үй туралы шағын мағлұмат беріп өтейін. — Киіз үй ауа райының қандай жағдайында да пайдалануға өте ыңғайлы. Ішіне жарық жақсы түседі, ауа алмасуы талапқа сай, жел, дауылға көп шайқалмайды. Киіз үйдің негізгі қаңқасын сүйегі деп атайды. Олар: кереге, уық, шаңырақ, сықырлауық (жарма есігі). Кереге – киіз үйдің ағаштан жасалған жиналмалы торкөзді сүйегі. Шаңырақ – киіз үйдің уықтарын біріктіріп, еңсесін көтеріп, тұтастырып ұстап тұратын дөңгелек шеңбер. Уық – кереге мен шаңырақтың арасын ұстап, қосып тұратын сырық. Киіз есік –</p>	<p>Балаларға жұптарға бөлініп, үстелдерге өту ұсынылады. Жұптағы бір бала таразы табақшасына бір затты салады, екінші бала екінші затты салады, заттардың салмағы әртүрлі. Дәптермен жұмыс 1-тапсырманы жұмыс дәптерінде орындауды ұсынады. – Суреттерге қарайды. Қандай заттар жеңіл екенін атайды. Әр жұптағы ауыр затты атайды және бояйды. Бұл тапсырманы қолда бар материалдардан таразы жасап, орындауға болады. Мысалы, қорап, пенал т.б заттарды тірек ретінде алып үстіне сызғышты орнатады. Салмақтары жеңіл және ауыр екі ойыншықды ойластырған таразының екі жағына салады. Балаларға әртүрлі таразы үлгілерін көрсетеді. 3–5 баладан кезек-кезек шықырып, оларға әртүрлі заттардың жұптарын өлшеуді ұсынады. Тапсырманы орындайды. Балалар заттардың жұптарын өздігінен</p>	<p>ма немесе жеңіл ме? Таразы бойынша қай табақша ауырырақ екенін анықтайды. Кім (не) ауырырақ? Блиц-сұрақ. Не ауыр – ашықхат па, қарындаш па? Таразы табақшаларын теңестіру үшін не істеу керек? Дәптермен жұмыс Педагог 2-тапсырманы орындауды сұрайды. Заттарды таразыға салады. Оларды жапсырады. Заттардың салмағы таразының орналасуына қарай анықталады:тең,жеңіл және ауыр. Сол жақтағы таразыға қарбыз бен қауынды салады, оң жақтағы таразыға – үш-үштен жеміс салады.</p>	<p>көгөністер мен жемістерді санаңдар. Санын жазыңдар. Педагог балалармен талқылайды, санайды, цифрын жазады. 4- тапсырма жеке орындалады. Педагог балаларға тапсырманы алгоритм бойынша бірге орындауды ұсынады: – Қарындашты нүктеге қой. Бірінші тапсырмада көрсетілгендей 4 торкөзге жоғары сызық сыз. – Токта. – Шатаспау үшін, осы тапсырманы (жоғары 4 көрсеткіш сызық) сызып таста. – Келесі команданы қараймыз және оқимыз (торкөздердің саны мен бағыты). – Тапсырма бойынша жылжы, графикалық диктантта көрсетілгендей торкөздерді сыз. Қандай сурет шықты? Оны көрсет. Бұл ит.</p>	<p>тәрбиелеу. Ата мен әжесінен сүйінші сұрап қыз бала жүгіріп келеді, сүйіншісін беріп, көршілерге қуанышты хабарды хабарлауға жұмсайды. Ата мен әже немерелі болдық деп қуанып, есім тандап отырғанда, нәрестесін көтеріп келіні кіреді. Атасы немересін қолына алып, азан шақырып атын қояды. Тәрбиеші: Балаға ат қою рәсімі. Қазақтың салт-дәстүрлерінің бірі балаға ат қою. Ырымдап ат қою – қазақтың қанына сіңген дәстүр. Ал енді, тәрбиешілер сіздердің де есімдеріңізді ырымдап қойған болар, сол туралы айтып өтсеңіздер. (әр тәрбиеші өз есімдері жайлы айтып өтеді) Қазақтың балаға байланысты жасалынатын ырым-дәстүрлерін атап өту (тәрбиешілер балаға байланысты дәстүрлерін атап, соның ішінен бесікке салу дәстүрін көрсетеді) Бесікке салу рәсімінен көрініс. Баланы бесікке</p>
--	---	---	--	---	---

	<p>сықырлауықты жауып, шаңырақ арқылы өткізіп байланады.</p> <p>Киіз есіктің сырты киіз, ортасы ши, астары жарық теріден жасалады.</p> <p>— Үй жиһаздарына да толық мағлұмат беріп өту.</p> <p>Абажа – тамақ пен ыдыс – аяқ сақталатын кебеженің үлкен түрі.</p> <p>Ағаштан жасалып, киізбен, былғарымен қапталған.</p> <p>Кебеже – сүт ет, құрт, шай салып сақтау үшін ағаштан жасап, өрнектеген үй жиһаздары.</p> <p>Әбдіре – зат сақтайтын үлкен сандық.</p> <p>Сырты қаңылтырмен әшекейленіп қапталады.</p> <p>Ағаш төсек – жату үшін пайдаланатын үй жиһаздары.</p> <p>Асадал – тамақ пен ыдыс – аяқ сақталатын кебеже.</p> <p>Жастықағаш – ерте кезде жастықтың астына салынатын ағаш тиянақ.</p> <p>Адалбақан – киім ілуге арналған үй жиһаздары.</p> <p>Жүкаяқ – үйде жүк астына қоятын ағаш зат.</p> <p>Сандық – киім — кешек, т.б. зат салуға арналған үй жиһаздары.</p> <p>Төсеніштер:</p> <p>Алаша, киіз, сырмақ.</p>	<p>өлшейді.</p> <p>Балалар «жеңіл», «ауыр» сөздерін қолдана отырып, өздерінің іс-әрекетін түсіндіреді</p>			<p>салу – салтанатты рәсім.</p> <p>Баланы бесікке салмас бұрын, баланың бесігіне, жын – шайтан жоламас үшін аластайды. Баланы бесікке салмас бұрын «тыштырма рәсімі» жасалынады. Бесіктің тесігінен тәттілер өткізіледі. Жиналған адамдар қолдарын созып, бесіктің астына алақандарын жаяды. Өткізілген тәттілер олардың алақандарына түседі. Бесіктің астына әрбір тәтті түскен кезде, бесікке салған адам басқаларға «тышты ма?» деп сұрайды. Сол кезде жиналған жұрт «тышты, тышты» деп айтады.</p> <p>Осылайша «тыштырма» рәсімі «тышты ма?» деген сөзден шыққан.</p> <p>Баланы бесікке бөлегеннен кейін «бесік жыры» айтылады. Бесік жыры – дегеніміз балаға әндетіп айтылатын әуен.</p> <p>Бесік жыры бала мазасыз болып, жылап жатқанда немесе ұйықтай алмағанда айтылады. Бесіктің құрал – жабдықтарын атап өту. «Ел боламын десең, әуелі бесігіңді түзе» деп қазақ атамыз тектен текке айтпаса керек.</p>
--	---	---	--	--	--

	<p>Тұскиіз – сәндік үшін төсектің тұсына тұратын үй бұйымы. Қоржын – екі жағын тең етіп тоқылған, не құрап тіккен зат салатын дорба. Аяққап – ыдыс – аяқ салатын қапшық. Екі бетін киізден тігіп, бетін о — — өрнек салып не кестелеп әшекейлейді. — Балалар, бізге білгішбек ағамыздан хат келіпті, қане бәріміз бірге ашып көрейік. Төрт топтың балаларына тапсырмалар жіберіпті. — Топпен жұмыс жасау. 1 – топ «Шаңырақ» Шаңырақтың суретін саласыңдар. 2 — топ «Уық» Киіз үй неше бөліктен тұрады санмен санап айтасыңдар. 3 – топ «Кереге» сендерге киіз үйді жабдықтары туралы әр түрлі пішіндер берілген киіз үйді құрастырыңдар. 4 – топ «Есік» Киіз үйдің ішіндегі үй жиһаздарын атандар.</p>				<p>Мақал-мәтелдер. Бала тәрбиесіне байланысты мақал-мәтелдерді сурет бойынша айту.</p>
--	---	--	--	--	---

Үзіліс: Жүгіруге арналған ойындар « Көбелектер бақалар»

Ойын: «Алыптар мен ергежейлілер»
 Мақсаты: Балалардың денсаулыққа, ойынға деген құштарлықтарын дамыту, балалардың дене қимылдарын , бұлшық еттерін жетілдіру, ойын арқылы көңіл-күйлерін көтеру. Ептілікке, шапшаңдыққа, қызыға




Ойын: « Көбелектер бақалар»
 Мақсаты: Балалардың денсаулыққа, ойынға деген құштарлықтарын дамыту, балалардың дене қимылдарын , бұлшық еттерін жетілдіру, ойын арқылы көңіл-күйлерін көтеру. Ептілікке, шапшаңдыққа, қызыға ойнауға баулу, ойынға деген қызығушылықтарын, белсенділіктерін арттыру. Жәндіктерге қамқорлық көрсете білуге тәрбиелеу.
 Ойын барысы: Батпақтың шекарасы төртбұрышты етіп белгіленеді.

ойнауға баулу, ойынға деген қызығушылықтарын, белсенділіктерін арттыру. балаларды салауатты өмір салтына тәрбиелеу. Ойынның шарты: Арнайы сызықпен қоршаған ойын алаңында балалар жүгіріп ойнап жүреді. “Алыптар” мен “қуғыншымын” қолын жоғары көтереді де өзіне ең жақын жүрген ойыншыны қуа жөнеледі, “ергежейлілер” жүгіреді. Ұсыныс: Егер қуып жетсе, екеуі орын ауыстырып, жаңа қуғыншы, ойынды әрі қарай жалғастырады.



Мұнда бақалар өмір сүреді. Гүлдерге көбелектер ұшып келіп қонады. Ұлдар бақа сияқты секіреді, қыздар көбелектер сияқты ұшады. Ұсыныс: ойында көбелектер, бақалар болып балалар ойнаушылар қатысады, тәрбиеші де қатысады.



3 - ұйымдастырылған іс-әрекет

Қазақ тілі

Міндеті: Қазақ тіліндегі сөздер мен сөйлемдерді түсініп және күнделікті өмірде қолдана білуге үйрету

Мақсаты: Өз іс-әрекеттерін айта алуға үйрету
Арман мен Сәуле диалог жүргізеді.
– Сәуле, сен таңертең не істейсің?
– Мен таңертең тұрамын.
– Таң-ер-тең- н тұ-ұ-ұ-ра-мын.
Таңертең тұрамын (айнамен жұмыс).

Қазақ тілі

Міндеті: Қазақ халқының тұрмыстық заттарымен таныстыру

Мақсаты: Сөздік қорларын жаңа сөздермен толықтыру, ұлттық ыдыстардың атауымен таныстыру
Ойын: «Сиқырлы қоржын». (Ішінде кесе, қасық, тәрелке).

Балалар таныс заттарды атайды, сұрақтарға жауап береді.
Қандай кесе? Неше кесе? Түсі қандай?
Қандай қасық? Қандай тәрелке?
(Үлкен, кішкентай).
Қоржынның екінші жағынан ұлттық ыдыстарды алып, жаңа сөздермен таныстыру, ұлттық ыдыстар туралы қысқаша мағлұмат беру.
– Мынау – торсық.
– Мынау не? (Жеке-жеке «торсық» сөзін дұрыс айтып жаттығып, естеріне сақтайды).

Сөйлеуді дамыту

Міндеті: Бақылаулар мен суреттер бойынша сипаттау және хабарлау әңгімелерін құрастыру
Мақсаты: Ертегіні мазмұны бойынша әңгімелеу.

Ертегі: «Қасқыр мен түлкі»
(Педагог «Қасқыр мен түлкі» ертегісін оқып береді. Мазмұнын айтып түсіндіреді. Сонан соң ұл балаларға қасқырдың, қыздарға түлкінің сөзін қайталауды ұсынады).
Ертеде бір Қасқыр мен Түлкі дос болыпты. Екеуі келе жатып жол




Көркем әдебиет

Міндеті: Сахналық қойылымдарға қатысуға баулу
Мақсаты: ертегіні мазмұндау арқылы театр мәдениетіне баулу.
Ол ертегі «Көктемнің сәні» деп аталады. Ертегі – әдеби жанрдың бір түрі екенін естеріне түсіру. Ертегі кейіпкерлерін салыстырып сипаттайды. Ертегінің өлеңнен айырмашылығы – ертегіні ойдан, қиялдан шығарады.

Шығармашылық бейнелеу әрекеті

Міндеті: балалардың ұлу туралы білімдерін жетілдіру
-- Мүсіндеудің әртүрлі әдістерін қолдану:
құрылымдық (жеке бөліктерден) және мүсіндік - қатпарланып бүктелген қағаздан бірдей бірнеше пішіндерді және екіге бүктелген қағаздан симметриялы пішіндегі заттарды қию

<p>– Бе-ті-і-ім-ді-і-і жуа-мын – бетімді жуамын. – Ті-с-і-і-ім-ді-і-і та-за-лай-мын – тісімді тазалаймын. – Ша-шым-ды та-рай-мын – шашымды тараймын. – Жат-ты-ғу жа-сай-мын - жаттығу жасаймын. – Ки-і-м-і-і-м-д-і-і-і ки-е-мі-і-і-н – киімді киемін. – Содан кейін анаммен балабақшаға барамыз. Балалар қуыршақтардың (педагогтің) соңынан сөздер мен сөйлемдерді қайталайды. Сөздік ойын: «Жалғасын тап». Үлестірмелі материалдардың көмегімен сөйлемді толықтырады. Таңертең ... (тұрамын). Бетімді ... (жуамын). Тісімді ... (тазалаймын).</p>	<p>– Торсық теріден жасалады. – Торсық неден жасалады? – Торсық теріден жасалады. – Мынау – тостаған. – Мынау не? – Мынау – тостаған. – Мынау қандай тостаған? (Үлкен, кішкентай). – Тостағанмен қымыз, айран ішеді. – Тостағанмен не ішеді? – Тостағанмен қымыз, айран ішеді. – Тостаған ағаштан жасалған. – Тостаған неден жасалған? – Тостаған ағаштан жасалған. – Мынау – ожау. – Мынау не? – Мынау – ожау. – Мынау – ұлттық ыдыстар. – Мыналар – нелер? – Мынау – ұлттық ыдыстар. Балалар сөздерді және сөйлемдерді тыңдап, қайталайды. – Тостаған, торсық сөздеріндегі бірінші дыбыс қандай? «Т» дыбысынан басталатын сөздер айтыңдаршы. (Табак, тауық, тәрелке, тышқан, түлкі, Қима материалдармен жұмыс. Сөздерді бекітуге ойын: «Менде, сенде...». Балалар алдарындағы суреттерін атап, көршісінде ненің суреті екенін сұрайды. Мысалы: Менде тостаған. Сенде не?</p>	<p>үстінен бір кесек ет көреді. Екеуінің де жегісі келіпті. Қасқыр Түлкіге: –Сен жей ғой, досым, – депті. Түлкі арсалаңдап: –Менің аузым ораза ғой, сен-ақ жей ғой, – депті. Қасқыр етті жейін деп тұмсығын соза бергенде мойнын қақпан қауып алып, ет ұшып кетіпті. Түлкі етті қағып алып жеп қойыпты. Қасқыр: –Ей, досым-ау, сенің аузың ораза емес пе еді? – десе, Түлкі: –Оразам сенің мойныңа түсті ғой, – деп зыта жөнеліпті</p>	<p>Балаларға ертегіні толық оқып беріп, мазмұнын түсіндіреді</p> <p>Ертегі мазмұны бойынша сұрақтар: – Ертегі қалай аталады? Ертегі не туралы? – Арыстан аңдарды не үшін шақырды? – Қандай аңдар жиналды? – Арыстан қандай сұрақ қойды? – Аңдар не деп жауап берді? – Елік дұрыс айтты ма? Көктемнің сәні деген – гүлдер, көбелектер, алғашқы ұшып келген құстар, күннің жылуы, мөлдір су, көкмайса шөп.</p>	<p>- Шығармашылық қиялды дамыту, көрнекілікке сүйене отырып, елестетуі, ойлауы бойынша қолдан бұйымдар жасай білу</p> <p>Мақсаты-ұлудың суретін салу,мүсіндеуұжапс ыру,құрастыру</p> <p>Топтық жұмыс</p>
<p>Үзіліс: «Секіруге арналған ойындар «Кесіртке» ойыны</p>				

<p>Артикуляциялық жаттығулар: Балықтар Кіп-кішкентай балықтар өзенде жүзеді, Үп-үлкен ағаш жағада жатты, Балық: «Мына жерде сүңгу оңай»- деп Екіншісі «Жоқ, бұл жер терең»- деді, Ал үшіншісі «Менің ұйқым келіп тұр»- деп, Ал төртіншісі тоңа бастады, Ал бесіншісі «Мында қолтырауын»- деп айғайлады, -Жүзіндер мына жерден, Әйтпесе жұтып қояды!</p>  <p>«Тіс щеткасымен ойын» жаттығу. Ойын шарты: Балаларға тіс щеткалары таратылады. Щеткаларды бір-бірден алып саусақ ұштарына қойып, үйкелеп массаж жасайды. Бұл ойын балалардың миын дамытады, тілдерін дамытады, зейіннің тұрақтандырады, қол белсендігін, икемділігін арттырады.</p>		<p>Ойын: «Жоғарыда–төменде, биік-аласа» Мақсаты: кеңістікті бағдарлауға дағдыландыру Жасы: 5-6 жас аралығы Қажетті заттар: Көгілдір аспан, жасыл алқап, өзен бейнеленген сюжетті суретті плакат тақтада. Қорапта ұшақтың, құстар түрлері, балық түрлері, аңдар түрлері қатырма қағаздан жасалған. Ойын барысы: Тақтаға бір бала шығып қораптағы бір бейнені алып, атын атап, орынын анықтап сюжетті суретке іледі. Мысалы: Ұшақ жоғарыда-аспанда ұшады, балық төменде-су ішінде жүзеді, - деп сипаттап айту керек.</p> 			
<p>4 - ұйымдастырылған іс-әрекет</p>					
	<p>Дене шынықтыру Міндеті: Допты жоғары, жіптің үстінен лақтыру және екі қолымен, бір қолымен (оң және сол қолын алмастыру) қағып алу Мақсаты: Көлбеу тақтайға жүгіріп шығу, түсу, биіктегі салмақ түсіру, тірелу нүктесінде тепе-теңдік сақтауға дағдыландыру</p>	<p>Музыка Міндеті: Музыкалық мәнерлілік құралдары мен сипатын егжей-тегжейлі ажырату қабілетін дамыт Мақсаты Балалардың қазақтың ұлттық ойынына деген қызығушылықтарын арттыру Музыка тыңдау: «Ақ сиса» (Жаяу Мұса)</p>	<p>Дене шынықтыру Міндеті: Допты бір қатарға қойылған заттардың арасымен домалату Мақсаты: Заттардың арасымен дұрыс жүгіруді жалғастыру. Өз денесін басқаруды, арқаннан ұстап салбырап тұруды, ептілік, өз бетімен әрекет ету, күштілікті</p>	<p>Дене шынықтыру Міндеті: Допты қабырғаға лақтыру және екі қолымен қағып алу Мақсаты: Заттардың арасымен дұрыс жүгіруді жалғастыру. Өз денесін басқаруды, арқаннан ұстап салбырап тұруды, ептілік, өз бетімен әрекет ету, күштілікті дамыту.</p>	<p>Музыка Міндеті: Ұлттық билердің элементтерін орындау, музыка сипатын би қимылдарында беру. Мақсаты: Балалардың қазақтың ұлттық ойынына деген қызығушылықтарын арттыру Музыка тыңдау: «Ақ сиса» (Жаяу Мұса)</p>

	Қимыл-қозғалыс ойыны: «Аңшылар мен қояндар» Қозғалып бара жатқан нысананы «ату» кезіндегі қауіпсіздік ережелерін еске салады. Ойыншылар «аңшылар» мен «қояндарға» бөлінеді. «Аңшылар» сызықтың сыртына тұрады, ал «қояндар» сызықтардың ортасына тұрады. «Аңшылар» доппен «қояндарды» атып алуға тырысады. «Оқ тиген» қояндар ойыннан шығады. Барлық қояндарды атып алған соң командалар орнын ауыстырады	Ән айту: «Наурыз тойы» (Т. Мұратов) «Көктем» (Д. Гусинцев) Музыкалық-ырғақтық қимылдар: «Аюлар биі» (Е. Тиличеева) Билер: «Қамажай» х.э. (өңдеген Н. Меңдіғалиев) Ойындар, хороводтар: «Үйшік» (В. Витлин) Музыкалық аспапта ойнау: «Сәулем-ай» қазақтың х.э. (өңдеген Б. Дәлденбай)	дамыту. Текшелер мен сырық (ұзын ағаштармен) орындалатын негізгі қимылдарды орындау. Қауіпсіздік ережелерін еске саламыз: бір-біріне қарама-қарсы жүруге болмайды. Секірулер: сырықты жалғыз аяқпен секіріп, ілгері қарай айналып жүру. Секіргенде аяқтың басымен итеріліп, аяқтың басына қайта түсу.	«Ең сақ кім екен?» Текшелерге көтеріп қойылған сырықтардың астынан түрлі әдіспен (шынтақтап жорғалап, еңбектеп, шалқалап жатып) залдың бір жағынан екінші жағына дейін өту. Түрлі әдіспен (шынтақтап жорғалап, еңбектеп, шалқалап жатып) залдың бір жағынан екінші жағына дейін өтеді. Сырықтың биіктігіне қарай тиімді әдісті таңдайды.	Ән айту: «Наурыз тойы» (Т. Мұратов) «Көктем» (Д. Гусинцев) Музыкалық-ырғақтық қимылдар: «Аюлар биі» (Е. Тиличеева) Билер: «Қамажай» х.э. (өңдеген Н. Меңдіғалиев) Ойындар, хороводтар: «Үйшік» (В. Витлин) Музыкалық аспапта ойнау: «Сәулем-ай» қазақтың х.э. (өңдеген Б. Дәлденбай)
Серуенге дайындық	Киімдерді реттілікті сақтап дұрыс киінуге үйрету.	Киімдерді реттілікті сақтап дұрыс киінуге үйрету.	Киімдерді реттілікті сақтап дұрыс киінуге үйрету.	Киімдерді реттілікті сақтап дұрыс киінуге үйрету.	Киімдерді реттілікті сақтап дұрыс киінуге үйрету.
Серуен	Сәуір Серуен-Бақылау №3 Бақылау: Мойыл бұтасын бақылау Мақсаты: — Бұталар туралы білімдерін молайту; — Бақылай, зерттей білу қабылеттерін дамыту; — Табиғатты аялауға, қорғауға тәрбиелеу.	Сәуір Серуен-Бақылау №4 Бақылау: Тастарды бақылау Мақсаты: тастардың әртүрлілігімен және олардың қасиеттерімен таныстыру.	Сәуір Серуен-Бақылау №5 Бақылау: Бұлттарды бақылау Мақсаты: өлі табиғат құбылыстары туралы білімдерін тиянақтау, табиғатты бақылауға деген қызығушылықтарын арттыру.	Сәуір Серуен-Бақылау №6 Бақылау: Желді бақылау Мақсаты: - жел туралы түсініктерін бекіту; - жел түрлерін есте сақтау.	Сәуір Серуен-Бақылау №7 Бақылау: Сутоғанды бақылау Мақсаты: мұздың қасиеттері туралы білімдерін тиянақтау.
Балалармен жеке жұмыс	Жеке баламен жұмыс: Мақсаты: балаларға сурет оқу қызметі	Жеке баламен жұмыс: Мақсаты: сөздерді дұрыс айтуды үйрету	Жеке баламен жұмыс: Мақсаты: Өлең, тақпақтар жаттату	Жеке баламен жұмыс: Мақсаты: Балалармен қарым -қатынаста	Жеке баламен жұмыс: Мақсаты: Балалардың есте сақтау қасиеттерін

	бойынша қарандашты дұрыс ұстауға үйрету.			болуын дағдыландыру	арттыру үшін, балаларға тақпақ жаттату
Балалардың үйге қайтуы	<i>Ата –аналарға кеңес</i> Егер Сіздің балаңыз көпшіл, өз-жақындарыңыз бен бірге бөтен адамдарды жатырқамаса, ойын кезінде өздігімен ойнай білсе, мінезі ашық, өз құрдастарымен мейрімді болса мектепке келген күннен бастап – ақ үйреніп кететіне сеніңіз.	<i>Ата –аналарға кеңес</i> Егер Сіздің балаңыз көпшіл, өз-жақындарыңыз бен бірге бөтен адамдарды жатырқамаса, ойын кезінде өздігімен ойнай білсе, мінезі ашық, өз құрдастарымен мейрімді болса мектепке келген күннен бастап – ақ үйреніп кететіне сеніңіз.	<i>Ата –аналарға кеңес</i> - үйдегі жағдайда баланың өзіне - өзі қызмет етудің алғы шарттарына үйрете беріңіз: жуыну, қолын сүрту, шешіну, өз бетімен тамақтану, тамақ ішкенде қасықты пайдалану, горшокқа сұрану. Киімдері міндетті түрде өзіне ыңғайлы болуы шарт: шалбар не болмаса шорты замоксыз, белдеушесіз.	<i>Ата –аналарға кеңес</i> Егер Сіздің балаңыз көпшіл, өз-жақындарыңыз бен бірге бөтен адамдарды жатырқамаса, ойын кезінде өздігімен ойнай білсе, мінезі ашық, өз құрдастарымен мейрімді болса мектепке келген күннен бастап – ақ үйреніп кететіне сеніңіз.	<i>Ата –аналарға кеңес</i> - баламен жағымды эмоционалдық жағдайлар жасау қажет, ол көбіне ата – ана жағынан болуы қажет, мектеп туралы, оның өзіне керектігін түсіндіріп балаңызды сүйіп, аймалап, жиі оған өз мейіріміңізді көрсетіңіз. Балаңыздың көзінше мектеп туралы өзіңізді толғандыратын мәселені айтудан аулақ болыңыз.

Тәрбиелеу-білім беру процесінің циклограммасы

Бекітемін  ОІЖО Абдирахманова Б.Ш.

Білім беру ұйымы «Жабасақ ЖОББМ»КММ

Сыныбы: МАД

Сынып жетекшісі: Абдраманова Б.Ж

Балалардың жасы 5 жас

Жоспардың құрылу кезеңі 2 - апта 8 –12 сәуір 2023–2024 оқу жылы

Күн тәртібі	Дүйсенбі	Сейсенбі	Сәрсенбі	Бейсенбі	Жұма
Балаларды қабылдау	Балаларды көтеріңкі көңіл-күймен қарсы алу. Балалар үшін жайлы жағдай жасау. Балаларға тәрбиешінің толық аты - жөнін атап сәлемдесуді үйрету. Баланың бүгінгі көңіл күйі, оны не қызықтыратыны туралы сұрау, баланы жеке пікірін білдіруге тарту, бүгінгі ауа райы туралы балалардың ойын білу				
Ата-аналармен немесе баланың басқа заңды өкілдерімен кеңес, әңгімелесу	Ата-аналармен әңгіме: Балалардың тазалығы жөнінде кеңес беру	Ата-аналармен әңгіме: Ата-аналарға балаларын ертеңгілік жаттығуға үлгертіп алып келулерін ескерту.	Ата-аналармен әңгіме: Балалардың жетістік пен дәрежесі үшін емес, сол қалпында сөзсіз қабылдап жақсы көретініңізді сездіріңіз.	Ата-аналармен әңгіме: Ата-аналарға балаларды тамақтарын тауысып жеуге үйретулерін ескерту.	Ата-аналармен әңгіме: Ата-аналарға балаларды тамақтарын тауысып жеуге үйретулерін ескерту
Балалардың дербес әрекеті (аз қимылды ойындар, үстел үсті ойындары, бейнелеу іс- әрекеті, кітаптарды қарау және басқалар)	Үстел үсті ойыны – пазл: «Әсем гүлдер бағы» Балалармен әсем гүлдер туралы әңгімелесу.	Құрылыс ойындары: «Біздің аула гүлдері»	Фотосуреттер қарастыру: «Гүлдер, гүлдер көп гүлдер» Фотосуретте бейнеленген ойын түрлерін атау.	Үстел үсті театры: «Раушан гүлдер» және т.б. тақырыптар бойынша сюжетті картиналар қарастыру.	Сюжеттік ойындар: «Қош иісті гүлдер» еркін сурет салу. Д/ойын: «Менің сүйікті гүлім»
Таңертенгі жаттығу	Сәуір айына арналған таңертенгі жаттығуларды орындату. Музыкалық-ырғақтық қимылдар. Түзу бағытта адымдап жүру. Жұбымен шеңбер бойымен жүруді дамыту. (Жалпы дамытушы жаттығулар, қимыл белсенділігі, ойын әрекеті).				

<p>Ұйымдастырылған іс-әрекетке дайындық (бұдан әрі-ҮІӨ)</p>	<p>«Табиғатым тамаша» Табиғатым тамаша, Көз тоймайды қараса. Табиғатты аялап, Жүрейікші жараса.</p>	<p>«Дала қандай тамаша» Дала қандай тамаша, Ақ мамыққа оранған. Ақ дастарқан жайғандай, Көз тоймайды қараса.</p>	<p>«Табиғатқа қамқор боп» Табиғатқа қамқор боп, Байлығын біз қорғайық, Әдепті да,тәртіпті боп, Жақсылығын қолдайық.</p>	<p>«Табиғат...» Табиғат, сен тіршілік тұнып тұрған. Сен күнсің көтерілген күліп қырдан. Сен көлсің, сен ормансың. Сен - бұлбұлсың, Адамға сұлулықты шын ұқтырған!</p>	<p>«Дала қандай тамаша» Дала қандай тамаша, Ақ мамыққа оранған. Ақ дастарқан жайғандай, Көз тоймайды қараса.</p>
<p>Мектепке дейінгі ұйым кестесі бойынша ҮІӨ</p>	<p>1 - ұйымдастырылған іс-әрекет</p>				
<p>Сөйлеуді дамыту Міндеті Өзара байланысты бірізді сюжет құрастыру, сөйлегенде бейнелі сөздерді, эпитеттерді, салыстыруларды қолдану Мақсаты Бала бойындағы шешендік қасиетті, сөздік қорларын дамыту.</p> <p>Педагог балаларға сұрақ қою арқылы ертегі мазмұнын пысықтайды. –Ертегіде нелер жайлы айтылған? –Қасқыр мен Түлкі дос болған ба? –Екеуі жолдан не көрді? –Қасқыр Түлкіге не деді? –Сонда Түлкі не дейді? –Ертегі қақпанға қайсысы түседі? –Түлкі сияқты айлакер, қу болу керек пе? –Ертегі қызық бекен, сендерге ұнады ма?</p>	<p>Сауат ашу негіздері Міндеті: Төрт дыбысты сөздерге дыбыстық талдау жасауды үйретуді жалғастыру Мақсаты дыбыстық талдауды жасауды үйретуді жалғастыру</p> <p>Дидактикалық ойын: «Сөз жарыс» Педагог: Балалар, енді «Сөз жарысын» ұйымдастырайық. Мен бір тақырып айтамын сендер сол тақырыпқа байланысты ғана сөздерді буынға бөлулерің қажет. Мысалы: киімдер, гүлдер, сандар т.б. Кім көп сөз айтып, буынға бөлсе, сол жеңімпаз болады (сөз айтып, буынға бөлген балаға жұлдызша беріліп отырады). Жұлдызшаны санау арқылы жеңімпаз анықталады. Дидактикалық ойын: «Қағып ал» – Мен сендерге сөздің бірінші дыбысын айқынырақ айтып, допты лақтырамын. Сендер</p>	<p>Сауат ашу негіздері Міндеті Төрт дыбысты сөздерге дыбыстық талдау жасауды үйретуді жалғастыру Мақсаты дыбыстық талдауды жасауды үйретуді жалғастыру ...</p> <p>Дидактикалық ойын: Жоғалған дыбыс» – Мен сендерге суреттер көрсетіп бірінші дыбысты айтпай сөз айтамын, сендер жоғалған дыбысты жалғап толық сөзді айтасындар да допты кері бересіндер. Мысалы:... ерезе (т), ...ілем (і), ...алық(б), ...үрек(ж), ...ақыт (б), уыршақ...(қ), ...омбыра (д), ...екемет (т), ...ышақ (п),... аймақ</p>	<p>Сауат ашу негіздері Міндеті Суреттен іс-әрекетті білдіретін сөздерді анықтап айта білуге, сөздердегі буын санын анықтауды жалғастыру Мақсаты дыбыстық талдауды жасауды үйретуді жалғастыру</p> <p>«Сөз ойла» дидактикалық жаттығуы (Әр дұрыс жауапқа педагог балаларға жұлдызша беріп отырады) -ал буынынан басталатын сөздер ойлап айтуымызды сұрапты. Мысалы: алма, алтын, алжапқыш, алға, аласа, ала, алқа, Алжан, алмас, алау, Альбина, ал т.б . -оқ буынынан басталатын сөздер ойлап айтуымызды</p>	<p>Көркем әдебиет Міндеті: Өлеңді жатқа, мәнерлеп, интонациямен айту Мақсаты әдеби шығармадағы қоғамдық өмір оқиғалары туралы түсінігін қалыптастыру</p> <p>Педагог «Мен ғарышкер боламын» өлеңін екінші рет қайталап оқиды. – Өлеңнің бірінші жолы қалай басталады? Өлеңді эмоциямен 2-3 рет қайталайды, бірге жаттайды. Педагог сөйлемнің басын оқып, балалар жалғастыратын тәсілді қолданады. 3-4 бала өлеңді жатқа айтады. Дәптермен жұмыс: 1 Суретте не бейнеленген? Бала нені армандап тұр? Ойыңды ортаға сал. Сенің ғарышкер болғың келе ме?</p>	

	<p>Жалғастырта 3– 4 баладан сұрап шығады. Дидактикалық ойын: «Түлкінің құйрығын тап».</p> <p>Ойын шарты: балалар қима суретерден Түлкінің құйрығын тауып көрсетеді.</p>	<p>мен айқынырақ айтқан дыбысты қайталап допты өзіме лақтырасыңдар Мысалы: кққасқыр(к), еетік(е), ттүлкі(т), өөөрік(ө), бббалық(б), сссағат(с), ааалқа(а), жжжаз(ж), мммоншак(м), ккқоңыз(к), ккқолшатыр(к), бббілезік(б), жжжұлдызша(ж), ооотын(о), ккқарға(қ), сссазан(с), шшшахмат(ш), тттау(т), кккерік(к), эээтеш(ә), еесек(е), ттгүйе(т), мммандарин(м), ккқобыз(к), сссандық(с), тттекемет(т), ееер(е), үүүзенгі(ү), ааарба(а) т.б.</p> <p>– Қай дыбыстар созып айтылмайды екен. Оларды қандай дыбыстар дейміз?</p>	<p>(к), ...анан(б), ...ектеп(м), ...рік(ө), ...ияз(п) т.б.</p>	<p>сұрапты. Мысалы: оқу, оқы, оқымысты, оқулық, оқ, оқыс, оқшаулау, оқтар т.б.</p> <p>-жа буынынан басталатын сөздер ойлап айтуымызды сұрапты. Мысалы: жас, жалын, жалғыз, жат, Жайық, жарқыра, жалқау, жаура, жалау, Жамбыл, жалпылдақ, жалбыз, жаһұт, жау, жарайды, жалмауыз, т.б.</p>	<p>Қандай ғарышкерлерді білесің?</p> <p>2. Суретті бастырып сөз. Боя.</p> <p>Педагог үзік сызықтарды қосып сыздырып, боятады</p>
--	---	--	--	--	--

Үзіліс: Затты лақтыру мен қағып алуға арналған ойындар «Мысықтар мен балалар»

БАЛАНЫҢ ТІЛІН ДАМУЫҒА АРНАЛҒАН ОЙЫНДАР

Дауыстарын қайтала.

Аң біткенмен алысқан

Ақырады **арыстан:**

А-а-а-а-а-а

Нәзік дауысы қозының

Естіледі алыстан:

Мә-ә-ә-ә-ә

Дөңгелетіп аузыңды,

Жіңішкертіп даусыңды,

Бұзаумын деп ойла да,

Дауысын оның қайтала:

Мө—ө-ө-ө

(Балақай, жан жануарлардың дауыстарыне сала отырып, кей дыбыстардың жуан кей дыбыстардың жіңішке айтылатынына зер сал)

Майлыаяқ.

Жайлау толы малды аяп,



Ойын: «Мысықтар мен балалар»

Мақсаты: Берілген белгіні дұрыс тындай білуге, ойын ойнағанда қауіпсіздік ережелерін сақтай білуге, топпен ойнауды ойнай білуге үйрету.

Ептілікке, алғырлыққа тәрбиелеу.

Ойынның шарты: Балалардың жартысы мысықтар болады, ал жартысы олардың иесі болады. Мысықтар баспалдақта отырады, олардың иелері жүрелерінен алаңның екінші жағында отырады. Тәрбиеші сүт кімге керек деп сүт құйғандай болады. Балалар «кис-кис», деп шақырады. Мысықтар жақындаған да балалар алаңның

<p>Күзетіп жүр Майлыаяк, Жолатпайтын ешкімді, Дауысы алыстан естілді: (ақырын дауыспен) –р-р-р-р-р-р «Тамақ жеймін ашпын д», -деп, «Қорқып иттер қашсын», -еп, Күжірейтіп желкесін Брылдады қасқыр кеп: (орташа дауыспен)-р-р-р-р-р-р «Қорықпаймын сенен», -деп, «Сазайыңды берем», -деп, Дірілдетіп қасқырды Айбатын ит асырды: (қатты дауыспен) –р-р-р-р-р «Мынау бәле екен» деп, «Түбіме бұл жетер» деп, Қорқып қасқыр жөнелді, Қайтып келмес ол енді. (Балақай, қасқырдан да қорықпайтын төбет иттердің болатынын сен білесің бе? Өзара екі топқа бөлініңдер де, қасқыр мен иттер болып алдымен ақырын, сосын орташа, ең соңында қатты дауыспен «р» дыбысын созып айтыдар.)</p>		<p>екінші жағына қашып шығады. Ойын 2-3 рет қайталанады.</p>
---	--	--

2 - ұйымдастырылған іс-әрекет

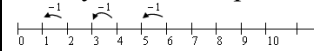
	<p>Қоршаған орта Міндеті: Қазақстанның тұңғыш ғарышкерлері Тоқтар Әубәкіров, Талғат Мұсабаевті білу, оларды құрметтеу Мақсаты Ғарыш, ғарышкер туралы түсініктерін қалыптастыру және мағлұмат беру. Балалардың сөздік қорларын байыту, 12-ші сәуір ғарышкерлер күні туралы түсінік беру, айналаны қоршаған орта</p>	<p>Математика негіздері Міндеті: 10 көлеміндегі сандарды тура және кері санауға жаттықтыру. Көрнекілік арқылы 6, 7, 8, 9, 10 сандарының пайда болуымен Мақсаты 10 көлемінде тура және кері санау дағдысын қалыптастыру. Педагог балаларды вагондар болуға шақырады. Он бала бір-біріне тіркесіп, пойыздың қозғалысын еліктейді. Балаларға 1-ден 10-ға дейін цифр жазылған карточкалар таратылады. Педагог басқа</p>	<p>Математика негіздері Міндеті - 10 көлеміндегі сандарды салыстыру Мақсаты: 10 көлемінде тура және кері санау дағдысын қалыптастыру. Карточкамен жұмыс Тақтада (демонстрациялық материал 21- кесте) 1-ден 10-ға дейін сандар қатары ретімен тұрады.</p>	<p>Математика негіздері Міндеті Саны кем затқа бір зат қосу арқылы теңсіздіктен теңдік немесе саны көп заттан біреуін алып тастау арқылы теңдіктен теңсіздік шығару Мақсаты 10 көлемінде тура және кері санау дағдысын қалыптастыру.</p> <p align="center">☆ ☆ ☆ ☆ ☆ □ – □ 5 – 1</p>	<p>Қоршаған орта Міндеті: Қазақстан Республикасының Президенті, оның халық үшін атқаратын қызметінің маңыздылығын түсіну. Мақсаты Балаларға Нұрсұлтан Әбішұлы Назарбаевтың Тұңғыш президент екені туралы әңгімелеу, түсіндіру. Жарайсыңдар балалар! Ендеше бүгінгі сабағымызда Еліміздің</p>
--	---	---	---	--	---

жайында білімдерін кеңейту, үлкендердің еңбегін бағалай білуге тәрбиелеу.

Сәуір айында қандай мереке бар, естеріңе түсіріндерші?
- Иә, бұл сәуір айында үлкен мереке бар. Ол – ғарышкерлер күні деп аталады.
- Балалар аспаннан нелерді көруге болады?


Әңгімемізді бастамас бұрын, мен сендермен мамандықтар жайында әңгімелескім келеді. Балалар, айтыңдаршы, сендер қандай мамандық түрлерін білесіңдер?
(балалардың жауабы).
Тәрбиеші:
- Дұрыс айтасыңдар. Мұғалім, дәрігер, құрылысшы, жүргізуші, өрт сөндіруші, дүкенші, шаштараз тағы басқа көп мамандар бар екен. Әрбір мамандық адамзатқа өте қажет екен.
Мысалы: дәрігер-адамдарды емдейді, мұғалім-балаларды оқытады, жүргізуші – көліктер жүргізеді, өрт сөндіруші – өрт

балаларға вагондарды 1-ден 10-ға дейін тура және кері санауды сұрайды. Вагондармен көрініс ойнатылады. Педагог вагондардың бір-бірден туннельге қарай кетіп жатқанын хабарлайды. Сандық сәуле бойынша педагог 1-ге азайту амалын көрсетеді.



Сонымен
 $10 - 1 = 9$
 $9 - 1 = 8$
 $8 - 1 = 7$
 $7 - 1 = 6$

Топтан екі баланы шақырады, олар цифрды тез және дұрыс қояды, тура және кері санайды. Бір бала санауды бастайды, екіншісі жалғастырады деген тәсілді пайдаланамыз



□ – □

7 – 1



□ – □

4 – 1

Ойын жаттығуы:
«Жазбаны шеш».

Балалар карточкалардың көмегімен үстелде және тақтада математикалық жазбалар жасайды.

тұңғыш президенті жайында айтамыз. Тақтаға қараңдаршы, мына суретте кім бейнеленген?
Балалар:
- Нұрсұлтан Назарбаев!
Тәрбиеші:
- Дұрыс, Нұрсұлтан Әбішұлы Назарбаев. Ал, балалар ол кім екенін білесіңдер ме?
Балалар:
Ол біздің президентіміз!
- Дұрыс, балалар! Ол Қазақстан Республикасының тұңғыш президенті. Мақсатына жету үшін алдағы, Әубастан-ақ, дұрыс жолды таңдады. Сол азамат Нұрсұлтаның емес пе, Орындаған бабалардың арманын

Күн өткен сайын құлпырып, Жайнадың гүлдей Астана, Елорда – менің Астанам, Елорда-менің бас қалам

	<p>сөндіреді. Ал бүгін біз сендермен тағы бір маман түрімен танысамыз – бұл ғарышкер - Ғарышкерлер дегеніміз кімдер? - Ғарышкерлер дегеніміз – олар ғарышқа, аспан әлеміне ұшатын адамдар Ойын: «Жұлдызды аспан әлемін құрастыру» Ойын шарты: балалардың алдына аспанд абатын және жерде болатын денелердің арасынан тек аспанда болатын денелерді табу. Мысалы: гүл жерде, ай аспанда т.б.</p> <p>Үлестірмелі материалмен жұмыс: «Зымыран құрастыру. Әртүрлі геометриялық фигуралардан зымыран құрастыру. Зымыран туралы әңгімелеу.</p>				
--	--	--	--	--	--


Үзіліс: Жүгіруге арналған ойындар «Сылдырмақпен сылдырлат»

Дәстүрлі емес технологиясын пайдалана отырып жасалған балаға арналған саусақ ойындары «Жасыру» саусақ ойыны.
Ойын шарты: Қатысушылар алақанға қысқа қарындашты салады, жұдырықты жұмады және ашады.
Қысқа қарандаш аламыз, жұдырыққа қысып, жасырамыз.



Ойын: «Сылдырмақпен сылдырлат »
Мақсаты: балаларды ойынның шартын бұзбай ойнауға, белгі бойынша, мәтіннің сөзіне сай қимыл-қозғалыс жасауға дағдыландыру, зейіндерін, байқағыштықтарын, жүгіру дағдыларын дамыту.

Ал енді, келесі қолға жасырамыз.
 Қарандашты қыса отырып,
 Алақанды ауыстырамыз.
 Бұл ойында баланың қол икемділігі, танымдық деңгейі артады.
«Салат» саусақ ойыны.
 Сәбізді алып тазалаймыз, (оң қолды жұдырыққа түйіп, сол қолдың алақанына ысқылайды)
 Үккішпен үгіп майдалаймыз, (екі қолды жұдырыққа түйіп кеудеге ұстап, жоғары-төмен қозғайды)
 Қанттан сеуіп дәмдейміз, (саусақтардың ұшымен қант себеді)
 Міне дайын нәр тағам (екі қолын алдына жайып көрсетеді)
 Дәруменге байыған. (алақанымен іштерін сипалап, тойғандықтарын көрсетеді)



Ойынның шарты: 5-6 балалар аланның бір жағында сызықтың ар жағында тұрады. Қарама-қарсы жақта орындықтарда бір бірінен арақашықтығы бірдей болып сылдырмақтар /бал-ң санына сай/ жатады. «1-2-3, жүгіріңдер»- деген белгі бойынша балалар сылдырмақтарға қарай жүгіреді, жоғарыға көтереді де сылдырлатады. Бірінші жетіп, сылдырлатқан бала жеңіске жетеді. Сол балалар орындарына барады, басқа ойнаушылар қатысады.

Ұсыныс: Ойынды қиындатуға болады: кедергілерден секіртіп /жіптен, текшелерден, шеңберден өту, т.б./

3 - ұйымдастырылған іс-әрекет

	<p>Қазақ тілі Міндеті: -Ауызекі сөйлеуді қарым-қатынас құралы ретінде дамыту Мақсаты мәдениетті, сыпайы сөйлеуге тәрбиелеу.</p> <p>Сюжеттік ойын: «Дүкен» Балалар кезекпен дүкенге келеді. Педагог – сатушы. Диалог үлгісі: – Сәлеметсіз бе! – Сәлеметсіз бе! – Кесе беріңізші. – Қандай кесе?</p>	<p>Қазақ тілі Міндеті - -Ауызекі сөйлеуді қарым-қатынас құралы ретінде дамыту Мақсаты азық-түліктің қазақша атауларымен таныстыру.</p> <p>Дидактикалық ойын: «Сикырлы дорба», ішінде азық түлік (суреттер нан, сүт, май) бар. Сикырлы дорбада не бар? Балалар дорбадан таныс азық түлікті (нан, сүт, май) алады, атайды. – Сикырлы дорбаны көрейік, тағы не бар екен.</p>	<p>Сөйлеуді дамыту Міндеті: - -Негізгі ойды дұрыс жеткізе білу Мақсаты Ғарышкер мамандығы туралы түсінік беру, тілдерін дамыту.</p> <p>–Ай мен жұлдыздар әлемін ғарышкерлер зерттейді. Сендер қазақтың ғарышкерлерін білесіңдер ме? –Ғарышкер немен ұшады? –Ғарышкер қандай болу қажет? Педагог Ж.Смақовтың «Мен ғарышкер боламын» өлеңін мәнерлеп оқып береді.</p>	<p>Көркем әдебиет Міндеті: Өлеңді жатқа, мәнерлеп, интонациямен айту Мақсаты әдеби шығармадағы қоғамдық өмір оқиғалары туралы түсінігін қалыптастыру</p> <p>Ғарышкер – аспан әлеміне ұшатын адамдар. Ғарышкер ғарышқа зымыранмен ұшады. Оны ғарышкеме деп атайды. Олар ғарышқа ұшып барып, аспан әлемін зерттейді. – Кім ғарышкер болғысы</p>	<p>Шығармашылық бейнелеу әрекеті Міндеті: - - көктем мезгілі жайлы түсініктерін жетілдіру, көргендерін бейнелеу іс-әрекеті арқылы қағаз бетіне түсіре білуге дағдыландыру -- Заттардың ұзын және қысқа, жуан және жіңішке белгілерін көрсете білу, бөліктердің салыстырмалы көлемдерін сақтау - Қағаздан таныс немесе ойдан әртүрлі бейнелерді, қатпарланып бүктелген</p>
--	---	--	--	---	--

	<p>– Үлкен, екі жасыл кесе. – Міне, кесе алыңыз. – Рақмет. Сау болыңыз. – Сау болыңыз. Үлгі бойынша балалар кезекпен ойнайды</p>	<p>Ол үшін дорбамызды сиқырлайық, дорба туралы жақсы сөздер айтыңдар: Дорба әдемі, дорба жақсы. 1, 2, 3, 4, 5 5, 4, 3, 2, 1 Міне, дорба ашылды! Педагог дорбаның екінші түбінен тағамдарды (суреттерді) алып, жаңа сөздермен таныстырады. Мынау – ет. – Мынау не? – Мынау – ет. – Мынау – жұмыртқа. Жұ-мырт-қа. – Мынау не? – Мынау – жұмыртқа. – Жұмыртқа – тағам. – Жұмыртқа – ... (тағам) – Мынау – ірімшік. І-рім-шік. – Мынау не? – Мынау – ірімшік. – Ірімшік дәмді. – Ірімшік дәмді ме? – Ірімшік дәмді. – Ірімшік – тағам. – Ірімшік не? – Ірімшік – тағам. – Мынау – қант. – Мынау не? – Мынау – қант.</p>	<p>Аспан, аспан арайлым, Саған жиі қараймын. Сені көзбен шоламын, Мен ғарышкер боламын! Ғарышкер мен де боламын, Боламын десем, боламын. Таудай үлкен талабым, Мен бармақтай баламын. Көктің жүзін барлаймын, Үлкен ғалым боламын, Боламын десем, боламын. (Ж.Смақов) –Өлеңдегі бала кім болуды армандайды? –Өз арманына жетеді деп ойлайсыңдар ма? –Арманға жету үшін жақсы оқып, спортпен айналысу керек. Яғни көп еңбектенген адам арманына жетеді. –Ал сендер өскенде кім болуды армандайсыңдар? –Ол үшін сендер көп білім алып, оқуларың керек. –Ал «Оқу – инемен құдық қазғандай». Педагог мақалды жаттап алуды ұсынады.</p>	<p>келеді? – Қандай ғарышкерлерді білесіңдер? Слайдтан қазақстандық ғарышкерлерді көрсетеді, атайды. – Бүгін біз ақын Жақан Смақовтың «Мен ғарышкер боламын» өлеңімен танысамыз. Өлең – әдеби жанрдың бір түрі екенін естеріне түсіру. Өлең сөз адамның жан тебіренісін әсерлі етіп жеткізеді. Айрықша сезімдерді ұйқас сөздермен суреттейді. Педагог өлеңді оқып, мазмұнын түсіндіреді, жаттатады. Мен ғарышкер боламын Аспан, аспан, арайлым, Саған жиі қараймын. Сені көзбен шоламын, Мен ғарышкер боламын</p> <p>!</p>	<p>қағаздан бірдей бірнеше пішіндерді және екіге бүктелген қағаздан симметриялы пішіндегі заттарды қию - Шығармашылық қиялды дамыту, көрнекілікке сүйене отырып, елестетуі, ойлауы бойынша қолдан бұйымдар жасай білу Мақсаты- көктем мезгілінің суретін салу, мүсіндеу, жапсыру, құрастыру.</p> <p>Топтық жұмыс</p>
--	--	---	---	--	--

Үзіліс: Секіруге арналған ойындар «Көжсектер» ойыны.

Дәстүрлі емес технологиясын пайдалана отырып жасалған балаға арналған саусақ ойындары «Кірпі» жаттығуы
Момақанмын алайда, (үш саусақтарын түйістіріп, кірпінің жүрісін салады)



Ойын: «Көжсектер»
Мақсаты: Балалардың денсаулыққа, ойынға деген құштарлықтарын дамыту, балалардың дене қимылдарын, бұлшық еттерін жетілдіру, ойын арқылы көңіл-күйлерін көтеру. Ептілікке,

Тікенім көп абайла, (екі қолының саусақтарын айқастырып, кірпінің тікенектері жасайды).

Кіріп кетсе қолыңа,
Өкпелеме жарайма!

Қолдың саусақтарын дамытуға арналған жаттығу.

Мақсаты : қол саусақтарының күрделі үйлесімді қимылдарын дамыту.

А) Алақанды үстелдің үстіне қоямыз. Балалар бірінші оң, содан кейін сол қолдың саусақтарын бір-бірден көтереді. Осы жаттығуды кері жасап, қайталайды.

Б) Алақандар үстелдің үстінде, балалар кезекпен екі қолдың саусақтарын шынашақтан бастап көтереді.

В) Балалар сұқ және ортаңғы саусақтарымен қаламды немесе қарындашты ұстайды. Осы саусақтарын бүгіп, қайтадан қалпына келтіреді., бұл жерде қаламды үлкен саусақтан төмен түсіп кетпеуін қадағалау керек.

Г) Үстелдің үстінде 10-15 қарындаш немесе есептік таяқшалар жатыр. Оларды бір-бірден алып қолға жинау керек. Содан кейін тура солай қайтадан үстелге қою керек. Екінші қолмен көмектесуге болмайды.



шапшаңдыққа, қызыға ойнауға баулу, ойынға деген қызығушылықтарын, белсенділіктерін арттыру. Балаларды салауатты салтына тәрбиелеу.

Шарты: Балалар шеңбер жасап тұрады. Бір бала “түлкі” болады. Қалғандары көжектер секіріп билеп жүреді. Түлкі сыбдырды естіп көжектерді қуады. Қаша алмай қалған көжектерді түлкі ұстап алады, ойын осылай қайталана береді.



4 - ұйымдастырылған іс-әрекет

	<p>Дене шынықтыру Міндеті: - 2–2,5 метр арақашықтықтағы нысанаға құм салынған қапшықты, асықты лақтыру Мақсаты Керілген баудың биіктігіне байланысты денені жинақтап жұмырлаудың түрлі тактикаларын қолдана білуін қалыптастыру</p> <p>«Желпуіш саламыз» Шаңғының ұшын 180□айнала қозғалып,</p>	<p>Музыка Міндеті: - Жаңалықты, жақсылықты музыка тілімен сезінуді үйрету Мақсаты : Жаңалықты, жақсылықты музыка тілімен сезінуді үйрету.</p> <p>Музыка тыңдау: «Бұлбұл» (Д. Нұрпейісова) Ән айту: «Қайырлы таң» (Е. Өміров) «Наурыз тойы» (Т.</p>	<p>Дене шынықтыру Міндеті:.. Допты екі қолымен бір-біріне (арақашықтығы 1,5–2 метр) басынан асыра лақтыру Мақсаты - 40-30-20 см биіктіктегі арқандардың астынан өту, 20-30 см биіктіктегі арқанның үстінен секіріп өтудегі жоғары нәтижеге жету үшін ең тиімді жолдарын таңдай білуге үйрету.</p> <p>Балалар залда бытырап жүреді. Бастаушының</p>	<p>Дене шынықтыру Міндеті: - Допты екі қолымен заттардың арасымен (арақашықтығы 4 метр) жүргізу Мақсаты 40-30-20 см биіктіктегі арқандардың астынан өту, 20-30 см биіктіктегі арқанның үстінен секіріп өтудегі жоғары нәтижеге жету үшін ең тиімді жолдарын таңдай білуге үйрету.</p> <p>40-30-20 см биіктіктегі арқанның астынан өту.</p>	<p>Музыка Міндеті -- Музыкалық дыбысталуының сипаттамасына сүйене отырып, бейненің мазмұнын элементтерімен байланыстыру Мақсаты Жаңалықты, жақсылықты музыка тілімен сезінуді үйрету..</p> <p>Музыка тыңдау: «Бұлбұл» (Д. Нұрпейісова) Ән айту:</p>
--	---	--	--	--	---

	<p>бұрылады. «Тоннель». Алаң бойымен бағандарға байланған бауларды түрлі биіктікте тартып қою. Осы баулардың астымен өткенде биіктігіне байланысты әртүрлі әдісті пайдаланатынын ескеру керек. Балалардың қажетті арақашықтықты, қауіпсіздік ережелерін қатаң сақтауын қадағалау керек</p>	<p>Мұратов) Музыкалық-ырғақтық қимылдар: «Жеңіл би» (Т. Ломова) Билер: «Қоян биі» (В. Питерцев) Ойындар, хороводтар: «Төлдер» (Д. Ботбаев) Музыкалық аспапта ойнау: «Латыш полькасы» (М. Раухвергер)</p>	<p>нұсқауларын бұлжытпай орындайды. Егер «жер» - десе қолдарын төмен түсіреді, егер «су» - десе қолдарын алға созып, суда малтаған сыңай көрсетеді, «ауа» - десе құстай ұшып бара жатқандай болады, «от» десе қолдарын созып, алға, артқа айналдыра бастайды.</p>	<p>Кедергінің биіктігіне қарай одан өту тәсілі таңдалады. Кедергінің биіктігіне қарай одан өту тәсілін таңдай отырып, барлық білім-біліктерін қолдануға тырысады. Арқанды іліп кетпес үшін өз қимылын қадағалап, мүмкіндігінше жұмырланады. (3 рет).</p>	<p>«Қайырлы таң» (Е. Өміров) «Наурыз тойы» (Т. Мұратов) Музыкалық-ырғақтық қимылдар: «Жеңіл би» (Т. Ломова) Билер: «Қоян биі» (В. Питерцев) Ойындар, хороводтар: «Төлдер» (Д. Ботбаев) Музыкалық аспапта ойнау: «Латыш полькасы» (М. Раухвергер)</p>
Серуенге дайындық	Киімдерді реттілікті сақтап дұрыс киінуге үйрету.	Киімдерді реттілікті сақтап дұрыс киінуге үйрету.	Киімдерді реттілікті сақтап дұрыс киінуге үйрету.	Киімдерді реттілікті сақтап дұрыс киінуге үйрету.	Киімдерді реттілікті сақтап дұрыс киінуге үйрету.
Серуен	<p>Сәуір Серуен-Бақылау №8 Бақылау: Топырақты бақылау <i>Мақсаты: торф топырағының қыртысымен таныстыру.</i></p>	<p>Сәуір Серуен-Бақылау №9 Бақылау: Сутоғанды бақылау <i>Мақсаты: мұздың қасиеттері туралы білімдерін тиянақтау.</i></p>	<p>Сәуір Серуен-Бақылау №10 Бақылау: Желді бақылау <i>Мақсаты: жел туралы түсініктерін бекіту; жел түрлерін есте сақтау.</i></p>	<p>Сәуір Серуен-Бақылау №11 Бақылау: Тастарды бақылау <i>Мақсаты: тастардың әртүрлілігімен және олардың қасиеттерімен таныстыру.</i></p>	<p>Сәуір Серуен-Бақылау №12 Бақылау: Ұшып келген құстарды бақылау <i>Мақсаты: көктем құстары жайлы білімдерін бекіту. Құстарға деген қамқорлыққа тәрбиелеу.</i></p>
Балалармен жеке жұмыс	<p>Жеке баламен жұмыс: Сөйлеуді дамытудан Мақсаты: тілдің грамматикалық құрылымы бойынша қарапайым сұрақтарға жауап беруге үйрету.</p>	<p>Жаттығуы: «Дұрыс, бұрыс» Мақсаты: Тәрбиеші сөйлемдер айтады. Балалар дұрыс болса «дұрыс» деп, дұрыс емес болса «дұрыс</p>	<p>Музыкалық -ырғақтық жаттығулар. Биік музыкалық сүйемелдеуге сәйкес түрлі қарқынды таныс дене жаттығуларын орындату.</p>	<p>Ойын:Көктем мезгілі туралы әңгімелесу. Мақсаты: Қарапайым сұрақтарға жауап береді.</p>	<p>Жеке баламен жұмыс: Сөйлеуді дамытудан Дәрумендер сөзін дұрыс айтуға үйрету.</p>

		емес» деп жауап береді.			
Балалардың үйге қайтуы	<i>Ата –аналарға кеңес</i> Егер Сіздің балаңыз көпшіл, өз-жақындарыңыз бен бірге бөтен адамдарды жатырқамаса, ойын кезінде өздігімен ойнай білсе, мінезі ашық, өз құрдастарымен мейрімді болса мектепке келген күннен бастап – ақ үйреніп кететіне сеніңіз.	<i>Ата –аналарға кеңес</i> Егер Сіздің балаңыз көпшіл, өз-жақындарыңыз бен бірге бөтен адамдарды жатырқамаса, ойын кезінде өздігімен ойнай білсе, мінезі ашық, өз құрдастарымен мейрімді болса мектепке келген күннен бастап – ақ үйреніп кететіне сеніңіз.	<i>Ата –аналарға кеңес</i> - үйдегі жағдайда баланың өзіне - өзі қызмет етудің алғы шарттарына үйрете беріңіз: жуыну, қолын сүрту, шешіну, өз бетімен тамақтану, тамақ ішкенде қасықты пайдалану, горшокқа сұрану. Киімдері міндетті түрде өзіне ыңғайлы болуы шарт: шалбар не болмаса шорты замоксыз, белдеушесіз.	<i>Ата –аналарға кеңес</i> Егер Сіздің балаңыз көпшіл, өз-жақындарыңыз бен бірге бөтен адамдарды жатырқамаса, ойын кезінде өздігімен ойнай білсе, мінезі ашық, өз құрдастарымен мейрімді болса мектепке келген күннен бастап – ақ үйреніп кететіне сеніңіз.	<i>Ата –аналарға кеңес</i> - баламен жағымды эмоционалдық жағдайлар жасау қажет, ол көбіне ата – ана жағынан болуы қажет, мектеп туралы, оның өзіне керектігін түсіндіріп балаңызды сүйіп, аймалап, жиі оған өз мейіріміңізді көрсетіңіз. Балаңыздың көзінше мектеп туралы өзіңізді толғандыратын мәселені айтудан аулақ болыңыз.

Тәрбиелеу-білім беру процесінің циклограммасы

Бекітемін  **ОҒЖО Абдирахманова Б.Ш.**

Білім беру ұйымы : «Жабасақ ЖОББМ»КММ

Сыныбы: МАД

Сыныр жетекшісі: Абдраманова Б.Ж

Балалардың жасы 5 жас

Жоспардың құрылу кезеңі 3 - апта 15 – 19 сәуір 2023 – 2024 оқу жылы

Күн тәртібі	Дүйсенбі	Сейсенбі	Сәрсенбі	Бейсенбі	Жұма
Балаларды қабылдау	Балаларды көтеріңкі көңіл-күймен қарсы алу. Балалар үшін жайлы жағдай жасау. Балаларға тәрбиешінің толық аты - жөнін атап сәлемдесуді үйрету. Баланың бүгінгі көңіл күйі, оны не қызықтыратыны туралы сұрау, баланы жеке пікірін білдіруге тарту, бүгінгі ауа райы туралы балалардың ойын білу				
Ата-аналармен немесе баланың басқа заңды өкілдерімен кеңес , әңгімелесу	Ата-аналармен әңгіме: Балалардың тазалығы жөнінде кеңес беру	Ата-аналармен әңгіме: Ата- аналарға балаларын ертеңгілік жаттығуға үлгертіп алып келулерін ескерту.	Ата-аналармен әңгіме: Балалардың жетістік пен дәрежесі үшін емес, сол қалпында сөзсіз қабылдап жақсы көретініңізді сездіріңіз.	Ата-аналармен әңгіме: Ата-аналарға балаларды тамақтарын тауысып жеуге үйретулерін ескерту.	Ата-аналармен әңгіме: Ата-аналарға балаларды тамақтарын тауысып жеуге үйретулерін ескерту
Балалардың дербес әрекеті (аз қимылды ойындар, үстел үсті ойындары, бейнелеу іс- әрекеті, кітаптарды қарау және басқалар)	Үстел үсті, саусақ және т.б. ойындар. «Суреттерді орналастыр» Ойынның мақсаты: заттарды топтастыруға жаттықтыру, өз бетінше тапсырманы орындауға дағдыландыру, ойлау қабілетін дамыту.	Құрылыс ойындары: «Еңбек құралдары», «Наубайхана құрастырамыз».	Фотосуреттер қарастыру: «Бидай мен қаңбақ» Фотосуретте бейнеленген ертегі желісі бойыншасурет арқылы орналастыру. «Бидай мен қаңбақ» суреті бойынша, әңгіме құрастырып айтып беруге үйрету.	«Біз дәнбіз» диқан жерге дән екті (дән сепкен қимылды көрсетеді)Сіркіреп, жаңбыр жауды (қолдарын шапалақтайды) Жер бетіне көгеріп, бидай шықты (қолдарын жоғары көтереді)Жайлап самал жел есті (қолдарын ырғайды)	Үстел үсті ойыны – пазл: «Бидай» Комбайнмен бидайды, Былай, былай жинайды. Қаптап ұшқан торғайдан, Оны қалай қорғайды? Қаптап ұшқан торғайдан, Оны былай қорғайды. Кіш, кіш, кіш... Қорғап қалған бидайды, Қамбаға әкеп жинайды.
Таңертенгі жаттығу	Сәуір айына арналған таңертенгі жаттығуларды орындату. Музыкалық-ырғақтық қимылдар. Түзу бағытта адымдап жүру. Жұбымен шеңбер бойымен жүруді дамыту. (Жалпы дамытушы жаттығулар, қимыл белсенділігі, ойын әрекеті).				

<p>Ұйымдастырылған іс-әрекетке дайындық (бұдан әрі-ҮІӘ)</p>	<p>«Бидай» Комбайынмен бидайды, Былай, былай жинайды. Қаптап ұшқан торғайдан, Оны қалай қорғайды? Қаптап ұшқан торғайдан, Оны былай қорғайды. Кіш, кіш, кіш... Қорғап қалған бидайды, Қамбаға әкеп жинайды.</p>	<p>«Ақ тілек» Адал жақсы ниетпен Бар адамға бақ тілеп. Жарып шыққан жүректен, Сөздің бәрі – Ақ тілек!</p>	<p>«Нанға біз тоямыз» Көктемде жерді жыртамыз, Тегістейміз тырмалап. Дәндерді оған егеміз, Жайқалып көктеп шықсын деп. Күз болғанда орамыз, Нанға біздер тоямыз.</p>	<p>«Көктем қандай тамаша!» Көркемдеген жер-көкті, Көктем қандай тамаша! Жерге әкеліп төсепті Алуан гүлді алаша.</p>	<p>«Көлбең, көлбең, көлеңкем» Көлбең, көлбең, көлеңкем, Көлбеңдеген көлеңкем. Тасып піскен бидайды. Айтшы қалай жинайды? Комбайынмен бидайды, Былай, былай жинайды. Қаптап ұшқан торғайдан, Оны қалай қорғайды? Қаптап ұшқан торғайдан, Оны былай қорғайды. Кіш, кіш, кіш... Қорғап қалған бидайды, Қамбаға әкеп жинайды.</p>
<p>Мектепке дейінгі ұйым кестесі бойынша ҮІӘ</p>	<p>1 - ұйымдастырылған іс-әрекет</p>				
<p>Сөйлеуді дамыту Міндеті Монологты байланыстырып құра білу, әңгімені бірізді айту Мақсаты Ғарышкер мамандығы туралы түсінік беру, тілдерін дамыту</p> <p>Ғ» дыбысын буын ішінде келтіріп қайталату: Ға-ға-ға – жаға. Ғи-ғи-ғи – Сағи. Ғу-ғу-ғу – бұғу. Ғы-ғы-ғы – бұғы. «Ғ» дыбысын сөз ішінде келтіріп қайталату: Ғалым – қолғап. Тоғай – шаңғы. Сағыз – торғай. Сағат – қағаз. «Қ» – «Ғ» дыбыстарын тақпақ, жұмбақ, жаңылтпаш ішінде бекіту Дидактикалық ойын: «Мамандықты анықта». Шарты: суреттер</p>	<p>Сауат ашу негіздері Міндеті: Сөйлем туралы бастапқы түсініктерді қалыптастыру Мақсаты өткен тақырыптарды пысықтау</p> <p>Дидактикалық ойын: «Орамал тастамақ». Педагог дыбысты айтып, бір баланың үстеліне орамал тастайды. Бала сол дыбысқа сөз ойлап тауып, қайта педагогке лақтыруы керек. Мысалы: «а» алма, «о» оқ, «а» алқа «д» доп, «б» балық, «ж» жапалақ, «с»сағыз, «р» рауғаш, «у» уық, «к»</p>	<p>Сауат ашу негіздері Міндеті Сөйлем туралы бастапқы түсініктерді қалыптастыру Мақсаты алдыңғы оқу қызметтерінде алған білімдерін пысықтау</p> <p>Дидактикалық ойын: «Эстафета». Педагог сөйлемді айтады, оны қайталайды, сөйтіп бірінші баланың алдына текше немесе кішкене зат қояды, ол дереу бірінші сөзді айтады. Педагог келесі балаға текше бергенде, ол екінші сөзді айтуы керек ...</p>	<p>Сауат ашу негіздері Міндеті Сөйлем құрау, дауысты дыбыстардың түрлерін анықтай отырып, буынға бөлу дағдыларын жетілдіру Мақсаты алдыңғы оқу қызметтерінде алған білімдерін пысықтау</p> <p>Ойын: «Сөздер тізбегі»(доппен) Педагог балаға допты беріп сөз айтады. Бала айтылған сөздің соңғы дыбысына сөз айтып, допты әрі қарай береді. Сөзді айтқанда бастапқы және соңғы дыбысты анық айту қажет. Сөздер тізбегін айту</p>	<p>Көркем әдебиет Міндеті: Диалогтік сөйлеуді дамыту, кейіпкерлерге және олардың әрекеттеріне өз көзқарасын білдіру Мақсаты әдеби кейіпкерді адамгершілік ережелері тұрғысынан бағалауға дағдыландыру</p> <p>Суретке қарап, әңгімеле. Суреттегі төлдердің көңіл күйі қандай? Көжекті қандай төлдер құттықтады? 2. Ұйқасын тап. Дамыл таппай бір мезет, Жортумен жүр ақ (көжек) 3. Сен досыңның туған күніне не сыйлағың келеді? Суретін сал. 4. «Туған күніңмен</p>	


	бойынша мамандық түрлерін анықтап айтады	кілем , «т» тарақ, «қ» қызылша, «ш» шырша, «а» асқабақ, «к» картоп, «о» ожау, «ж» жаңбыр, «ш» шапалақ, «е» елік, «н» нағашы, «г» Гүлмира, «ш» шалғы, «щ» щетка, «з» зымыран, «ф» фабрика, «ы» ыдыстар, «п» парта, «л» лақ, «э» элеватор т.б.		барысында нені анық айтып, нені мұқият тыңдадыңдар? (Дыбысты) Мысалы: шар-радио-ожау-уылдырық-қымыз-зәкір-рауғаш-шалма-алма-алтын-нан-нар-риза-алмұрт-тас-сағат-тарақ-қасық-қант-табақ-қалам-мама-апельсин- нағашы-ыдыс-семсер т.б.)	құттықтаймын!» деген сөйлемді түрлі екпінде айт. Қалай айтқан дұрыс?
--	--	--	--	--	--







Үзіліс: Кеңістікті бағдарлауға арналған ойындар «Көршілеріңді ата»


Саусақ гимнастика жаттығулары:




1. Шынжыр. Оң және сол қолдағы басбармақпен баланүйрек саусақтары түйісіп, жүзіктер секілді айқасып, шынжыр жасайды.
2. Піл: оң қол алақаны жайылып тұрады. Сол қол саусақтары бас бармақ пен кішкене бөбек артқы аяғы болса, баланүйрек саусақ пен шылдыр шүмек саусақ алдыңғы аяқтар, ал ортаңғы саусақ пілдің тұмсығы.
3. Доп: алақандар бір-бірімен жабысады. (доп пішінін жасайды).
4. Гүл: қолдар, саусақтар жоғары қарайды. Алақандар айшанақпен қосыла түптері өзара жанасады. Саусақтар ашылады. Осы жаттығуларды орындай отырып, мына өлең жолдарын айтады.




Саусақтар шынжыр болады,
Үзілмейді тартсаң да,
Ал, піл келіп шынжырды,
Үзіп кетті басқанда.
Тұмсығымен доп іздеп,
Ойнағысы келіп тұр.
Достық үшін пілге мен,
Гүл сыйлағым келіп тұр.





Ойын: «Көршілеріңді ата»

Мақсаты: кеңістікті бағдарлауға дағдыландыру, сөздік қорларын молайту.

Жасы: 5-6 жас аралығы

Қажетті заттар: түрлі суреттер салынған қағаз беті.

Ойын барысы: бұл үшін әр түрлі суреттер салынған қағаз беті пайдаланылады.

1 нұсқа: педгог баладан қандай да бір затты атап, оның оң жағында, сол жағында, үстінде, астында не барын атауын сұрайды.

2 нұсқа: педагог баладан қағаздың оң жақ жоғары бұрышында ненің суреті барын, беттің ортасында ненің суреті бары, т.с.с. сұрайды.







2 - ұйымдастырылған іс-әрекет

	<p>Қоршаған орта Міндеті: Туған өлке, ел, Отан оның маңызы туралы білімдерін кеңейту Мақсаты Қазақстан – менің туған өлкем» Мақсаты: балаларды туған өлкесі Қазақстанның табиғатының сұлулығымен таныстыру. Туған жердің көрінісін қағазға түсіре білуге үйрету, өз еліне деген сүйіспеншілік пен патриоттыққа тәрбиелеу. Суретшінің бере білген көңіл - күйді сезіну қабілеттілігін қалыптастыру, табиғаттың әрбір құбылысы өзінше тамаша екендігін сезіну.</p> <p>Педагогтың әңгімесі: - Біздің сүйікті Отанымыз Қазақстанның кең байтақ екенін айтамыз. Созылып жатқан кең – дала, биікке аспандап көтерілген</p>	<p>Математика негіздері Міндеті: Кеңістік туралы түсініктерді бекіту: заттарды кеңістікте орналастыру (сол жақта, оң жақта, жоғарыда, төменде); Мақсаты кеңістіктік қарым-қатынастарды орнату білігін қалыптастыру</p> <p>«Қайда барасың, нені табасың?» атты дидактикалық ойынды ұсынады. Ойын мақсаты: ойын балаларды негізгі кеңістіктік бағыттарды (алға, артқа, оң жақ, сол жақ) анықтау және сөзбен айтуға, заттың кеңістікте орналасуын белгілеу үшін әртүрлі кеңістіктік терминдерді (іші, үсті, арты, асты және т.б.) пайдалануға жаттықтыру үшін жүргізеді. Ойын барысы. Педагог ойыншықтарды</p>	<p>Математика негіздері Міндеті Қозғалыс бағыттары: сол жақтан оң жаққа, оң жақтан сол жаққа, жоғарыдан төменге, алға, артқа Мақсаты: кеңістіктік қарым-қатынастарды орнату білігін қалыптастыру</p> <p>Топтық жұмыс. Балаларды топқа бөлу үшін педагог санамақ ұсынады. Топтардың әрқайсысына әртүрлі заттар (кестеге ұқсас) бейнеленген жұмыс парақтары таратылады. Педагог ойын жағдаятын ұйымдастырады (ойыншықтарды табуға көмектеседі). Педагог карточкадағы суреттің орналасуын айтады, мысалы,</p>	<p>Математика негіздері Міндеті Қозғалыс бағыттары: сол жақтан оң жаққа, оң жақтан сол жаққа, жоғарыдан төменге, алға, артқа Мақсаты кеңістіктік қарым-қатынастарды орнату білігін қалыптастыру</p> <p>«Үстінде», «астында», ұғымдарын бекітуге педагог 4-тапсырманы орындауды ұсынады. Тапсырманы орындау алдында, практикалық жұмыс жасауға болады. Мысалы, қағаздан жапырақтар мен гүлдерді қиып, оларды бір-бірінің үстіне қояды. Жасаған жұмыстарын талқылайды. Содан кейін балалар дәптерде берілген суреттерді бояйды. «Фигура қайда жасырынды?» дидактикалық ойыны</p>	<p>Қоршаған орта Міндеті: -Ауыл мен қала өмірінің ерекшеліктері туралы ұғымдарын байыту Мақсаты алалардың туған жерін сүюге тәрбиелеу, қоршаған ортаға және отанға деген сүйіспеншіліктерін арттыру. .</p> <p>Балалар сендер саяхатқа шыққанды ұнатасындарма? Мен сендерге сұрақ қоямын сендер жауабын айтыңдар. - Біздің мемлекетіміз қалай аталады? - Елордамыз қай қала? Дұрыс айтасындар балалар біз бүгін осы Астана қаласына саяхатқа барамыз. - Астана қаласына қандай көлікпен барғанды ұнатасындар? Олай болса балалар көзімізді жұмып, екі қолымызды жайып, өзімізді ұшақта отырғандай сезінейік. Әуен қойылады.</p>
--	---	---	--	---	---

	<p>таулар, асау толқынын жағаға ұрып жатқан Каспий теңізі, Балқаш көлі, өзендер мен көлдер, шулаған орман мен саябақтар. Жылдың қай мезгілі болса да, осының бәрі адам баласын толқытып қуантады. Бірақ ең негізгісі - туған табиғатымыздың әдемілігін байқай білуді үйрену, оның қайталанбас сұлулығын сезіне білу. Табиғаттың кез - келген бұрышы өзгеше жақсы. Балалар мұқият тыңдайды. Сондықтан суретшілер өздерінің шығармаларында қоңыр күзді, гүлдеген даланы, алғашқы қарды, қысқы саябақтардағы гүлзарларды, тағы да басқа көріністерді адам баласының қуануы мен таңқалдыру үшін бейнелейтінін білуге болады.</p> <p>Ақын М. Әлімбаевтың «Менің – Қазақстаным» өлеңін оқып беру.</p> <p>Педагог тақтаға А. Черкасскийдың «Қара ағаштар», А. Мамбеевтың «Қиіз үйде», Ә. Қастеевтің «Мұз айдыны - Медеу» атты шығармаларын іледі. Балаларға қазақ</p>	<p>бөлменің әр жеріне тығып қояды. Мысалы: ойын барысы бойынша көзделген орналасу орнының оң жағында аюды, сол жағында шкафтың артына қуыршақты, кілемнің алдына допты, артына мәшинені.</p> <p>Ойынды бастаудан бұрын педагог балаларға бөлмеде тығылған ойыншықтарды табатындарын хабарлайды. Балалардың бірін шақырып алып, педагог оған былай дейді: Оң жаққа барсаң, аюды табасың, Сол жаққа барсаң, қуыршақты табасың. Алға қарай жүрсең, допты табасың, Артқа қарай жүрсең, мәшинені табасың. Қайда барғың келеді? Бала ойыншықты табады. Ойын 3-4 рет қайталанады. Бала бағытты ауызша атайды және жасырылған ойыншықты іздейді. Ойын жағдаятына тартылады. Термин сөздерді атайды, заттарды табады. Балалар ойынға</p>	<p>жоғарғы сөренің оң жағы. Балалар осы жерде бейнеленген затты атайды. Оған керісінше затты атайды, балалар оның да орналасуын атайды</p> 	<p>Педагог елестетілген шаршының бұрыштары мен қабырғалары және оның ортасында еденге ойыншықтарды жайып қояды.</p> <p>Жетекші бала кез келген ойыншықты шаршыдан алып, басқа балалардан қай заттың артында, алдыңғы жағында, оң жағында және т.б. орналасқандығын атауға шақырады. Балалар фигураны атамай, оның орналасуын сипаттайды</p>	<p>Астана арман қала Бағы бір жанған қала Тұрады ол жап-жас болып Мен үлкен болғанда да. Ал балалар көздерімізді ашамыз міне арман қала Астанаға да келіп жеттік. Ендеше Астана қаласының көрікті жерлерімен танысайық.</p> <p>Ақ орда -Елбасшымыз шетелден келген қонақтарды қабылдап, мәжілістер мен ресми жиындар өткізетін орын. Бәйтерек -Қазақстан мемлекетінің символы. Дүние жүзінде теңдесі жоқ,бірегей сәулетті ғимарат. Мұнда келушілер шыны шарда орналасқан жарық әрі кең көру залына понарамалық лифт арқылы көтеріледі. Биіктігі 97м. Мынау Бейбітшілік және келісім сарайы. «Нұр-Астана» мешіті.Қазақстан мен Татарстан Елбасылары қол жеткізген келісімге сәйкес бой көтерген Алланың үйі.</p>
--	--	---	--	---	---

	даласының көркемдігін, қазақ халқының киіз үйін, жайлауды қағазға бояу арқылы салдыруды ұсынады. Әр түрлі бояуларды таңдауды, қағаз бетіне дұрыс орналастыруды бақылайды. Балалар шығармалар туралы, туған өлкенің табиғатты туралы әңгімелеп береді.	қызығушылық танытады			
--	---	----------------------	--	--	--

Үзіліс: Қимылды ойындар «Әуедегі атыс»

<p>ПСИХОЛОГИЯЛЫҚ ОЙЫНДАР Мен қандай адаммын ? Мақсаты: Топта жұмыс жүргізу үшін жағымды ахуал орнату, қарым - қатынастың белсенді стилін және кері байланыс немесе алу тәсілдерін меңгеру; Әр қатысушы өзінің жағымды , жағымсыз қасиеттерін айтады . Сол бойынша қорытынды жүргізіледі .</p>	   	<p>Ойын: «Әуедегі атыс» қимылды ойыны Мақсаты: Топпен қарым-қатынасты нығайту, тез қимылдау. Ойынның шарты: Бұл сайыста оқушыларды екі топқа тең бөлесіз. 1-топқа бірыңғай қызыл түс (өз қалауыңыз бойынша да таңдауға болады), 2-топқа жасыл түсті үрленген шар беріп, екі команданың арасын түзу сызық етіп бормен сызып қоясыз. Музыка ырғағымен екі команда өз шарларын қарсылас команда жаққа лақтыру керек. Қай топ жылдам сол жеңіске жетеді.</p>
---	--	--

3 - ұйымдастырылған іс-әрекет

	<p>Қазақ тілі Міндеті: - Азық-түлік өндірудегі тұрмыстық кәсібімен жабдықтау Мақсаты</p>	<p>Қазақ тілі Міндеті - Туыстық қарым-қатынасты («бауыр», «немере», «шөбере», «ағайын», «туысқан», «жеті ата») білдіретін сөздерді</p>	<p>Сөйлеуді дамыту Міндеті: - Түбірлес сөздерді жасау және қолдана білу Мақсаты Балаларға жайлау өлеңінің мазмұнын түсіндіру</p>	<p>Көркем әдебиет Міндеті: Диалогтік сөйлеуді дамыту, кейіпкерлерге және олардың әрекеттеріне өз көзқарасын білдіру Мақсаты әдеби</p>	<p>Шығармашылық бейнелеу әрекеті Міндеті: - Қазақ халқының сәндік өнері бойынша сурет салу, көлемді пішіндерді безендеруге үйрету - Заттардың ұзын және</p>
--	---	---	---	--	---


	<p>тақпақты зейін қойып тыңдауға, оның ішінен таныс сөздерді табуға жаттықтыру</p> <p>Ойын «Асханада». Педагог асхана туралы түсініктеме береді: Асханада аспаз жұмыс істейді. Аспаз тамақ пісіреді. Асханада адамдар тамақ ішеді. Балалар кезекпен аспаз болады. Балалар тағамға (өздеріне таныс күнделікті тағамдар) тапсырыс береді. Аспаз ол тағамға қажетті азық түлікті таңдап алып атайды. Мысалы: – Мен палау жеймін. Палау беріңізші. (Аспаз ет, сәбіз, пияз, күріш суреттерін тауып атайды). – Рақмет. Палау дәмді болды</p>	<p>үйрету</p> <p>Мақсаты ұлттық тағам түрлерімен таныстыру</p> <p>Балалар, әже бізге мына қоржынды беріп жіберіпті. Онда не бар екен?</p> <p>Дидактикалық ойын: «Ғажайып қоржын». Суреттермен жұмыс. Жаңа сөздермен таныстыру.</p> <p>Мынау – бауырсақ. – Мынау не? – Мынау – бауырсақ (балалар жеке, хормен, жай, жылдам айтады). – Бауырсақтың дәмі қандай? Сақ-сақ – дәмді бауырсақ. Сақ-сақ – жеймін бауырсақ Мынау – құрт. Құ-ұ-ұрт, құрт. «Құрт» сөзін жеке-жеке айтып жаттығады. – Мынау не? – Мынау – құрт. – Мынау – қымыз. Мынау не? – Мынау – қымыз. – Қымыз өте дәмді. – Қымыздың дәмі қандай? – Қымыз өте дәмді. – Мен қымыз ішемін. – Сен не ішесің? – Мен қымыз ішемін. – Мынау – шұбат. Шұ-ұ-ұ-бат. – Мынау не?</p>	<p>–Қандай үй жануарларын білесіңдер? –Оларды неге үй жануарлары деп атаймыз? –Үй жануарларының адамдарға пайдасы бар ма? –Ал осы жануарлардың төлдерін қалай атаймыз? –Төлдер ең алғашында немен қоректенеді? –Иә, дұрыс айтасындар, өз енелерінің сүтімен қоректенеді –Осы төрт түлік малдың бәрі жазда жайлауда болады. –Үй жануарлары жазда қайда болады? –Дұрыс айтасындар, жайлау – малға жайлы мекен. Жаздың күні жайлауда, Қандай жақсы ойнауға. Жүйрік желмен жарысып, Қозы, лақпен табысып, Көл бойында тынығып, Күнге күйіп, шынығып, Жүресің сен жайрандап, Кең даланы сайрандап, Жайлау, жайлау – жасыл бақ, Мәз боламыз асыр сап. –Балалар, жайлау қандай екен? –Суға шомылып, күнге күйіп шынығуға болады</p>	<p>кейіпкерді адамгершілік ережелері тұрғысынан бағалауға дағдыландыру</p> <p>Педагог балаларға жұмбақ жасырады. Көлеңкесінен қорқып, безектейді, Ал оның баласын көжек дейді. Ол не? (Қоян) – Балалар, көжек деген не? (Қоянның төлі) – Көжек қандай болады? (Көжек кішкентай, жүні жұп-жұмсақ, сүйкімді болады) – Бүгін Ботан Қошымовтың «Ақкөжектің достары» ертегісімен танысамыз. Ертегі – әдеби жанрдың бір түрі екенін түсіндіру. Ертегіні ойдан, қиялдан шығарады. Педагог ертегіні оқып, мазмұнын ашады</p> <p>Ертегі мазмұны бойынша сұрақтар: – Ертегі ұнады ма? – Ертегі не туралы? – Ертегі қалай аталады? – Авторы кім? – Ақкөжекті туған күнімен нелер құттықтап келді? – Ақкөжектің көңіл күйі қандай болды? – Достар не істеді? – Жайлаудан Ақкөжекті құттықтауға тағы қандай</p>	<p>қысқа, жуан және жіңішке белгілерін көрсете білу, бөліктердің салыстырмалы көлемдерін сақтау -- ойдан әртүрлі бейнелерді, қатпарланып бүктелген қағаздан бірдей бірнеше пішіндерді және екіге бүктелген қағаздан симметриялы пішіндегі заттарды кию - Шығармашылық қиялды дамыту, көрнекілікке сүйене отырып, елестетуі, ойлауы бойынша қолдан бұйымдар жасай білу</p> <p>Мақсаты-сырмақтың суретін салуүмүсіндеу, жапсыру, құрастыру</p> <p>Топтық жұмыс</p>
--	---	--	--	--	--

		– Мынау – шұбат. – Шұбат өте дәмді. – Шұбаттың дәмі қандай? – Шұбат өте дәмді. Балалар сөздерді және сөйлемдерді қайталайды. – Құрт, қымыз сөздерінде бірінші дыбыс қандай? – «Қ» дыбысы	ма екен?	төлдер келді? !	
--	--	--	----------	-----------------	--

Үзіліс: Аз қимылды ойындар «Жалауша»

« Өкпені еріту » жаттығуы

Тып- тыныш денеңізді бос ұстап отырыңыз .Өзіңізді қаракөлеңкеде театрда отырмын деп есептеңіз Алдыңыздағы шағын сахнаға (ең жек көретін, көргіңіз келмейтін) сіз кешіруге тиісті адамды қойыңыз. Мейлі ол сізді қазір ренжітсін , бұрын ренжітсін ,қазір өмірде бар болсын , әлде өмірден өтіп кетті ме , оған мән бермеңіз .Көз алдыңызға елестеткенде оның жағдайы жақсы , жүзіне күлкі үйірілген жағдайда болуы керек . Оны бақытты деп біліңіз . Бірнеше минут оның жүзін анық көз алдыңызда ұстап тұрыңыз . Сонан соң барып ол бейнемен қоштасыңыз . Сіз кешірген адам кетісімен сіз өзіңізді сахнаға қойыңыз. Өзіңізді де тек жақсы жағдайда елестетіңіз . Бақытты , күлкі үйірілген жүзбен тұрыңыз . Бұл әлемдегі жақсылық барлығыңызға да тең жететінін ұғыңыз .



Ойын: «Жалауша»

Ойынның мақсаты: жарысып тез жүгіруге, қарсыласынан бұрын жалаушаны алуға жаттықтыру.

Керекті құралдар: ысқырық, жалауша, бор, таяқша.

Мазмұны.

Сыныптағы балалар санау арқылы екі командаға бөлінеді. Олар ойын алаңының екі шетінде қарама-қарсы сап түзеп тұрады. Ойыншылардың дәл ортасынан диаметрі 1 метрлік шеңбер сызылады. Шеңбердің ортасына жалауша тігіледі. Жалаушаның қасында қолына ысқырық ұстаған ойын жүргізуші тұрады.

Ойынның басталуына белгі берілгеннен кейін әр командадағы бірінші тұрған ойыншылар тез жүгіріп келіп, жалаушаны алдымен алуға тырысады. Егер ала алса, ол ойыншы команда есебіне ыр ұпай қосады.

Ал шеңберге екі бала да қатар келсе, олар өте сақ болулары керек, өйткені қай ойыншыға қарсыласының қолы бұрын тисе, оның жалаушаны алуға қақысы жоқ.

Ойын осылай бірнеше рет жүріп, жеңіске жеткен команда анықталады.

Ойынның ережесі.

1. Ойыншылар тұрған қатарларынан бір мезетте шығуын мұқият қадағалау қажет.
2. Шеңбердің сызығын басуға болмайды.
3. Шеңбер ішінен алған жалаушаны ойын жүргізушіге беріп, ойыншылар қайтадан тұрған орындарына жүгіріп кетеді.

Әдістемелік нұсқаулар.

Ойын қызықты өту үшін командаларды бір түзудің бойына тұрғызу керек. Ойын жүргізуші етіп сабаққа қатыса алмайтын оқушыларды немесе арнаулы төрешілерді тағайындауға

болады.

4 - ұйымдастырылған іс-әрекет

	<p>Дене шынықтыру Міндеті: - Допты лақтыру және алға қарай жылжып, екі қолымен қағып алу (арақашықтығы 4–5 метр) Мақсаты Бала ағзасының кинестикалық (қимылды сезу) және кеңістіктік (ағзаның бөліктерін сезіну) факторларын, ұсақ моториканы қалыптастыру</p> <p>«Жаңылысқан ұтылады» «Доп» тақтайшасын көрсеткенде секіре жөнеледі, «тас» тақтайшасын көрсеткенде арқасын дөңгелетіп отыра қалады, «тырна» тақтайшасын көрсеткенде бір аяқпен тұра қалады. Топтарға бөлініп, негізгі жаттығуларды орындау. Қауіпсіздік ережелерін үнемі еске салып отыру керек. Топтардағы бастаушылардың дұрыс ауысып тұруын қадағалау.</p> <p>Арқанмен айналмалы</p>	<p>Музыка Міндеті: - Дидактикалық ойындар арқылы балалардың есту қабілеттерін арттыру Мақсаты Дидактикалық ойындар арқылы балалардың есту қабілеттерін арттыру :</p> <p>Музыка тыңдау: «Айды әперші, апатай» (Е. Өміров) Ән айту: «Ғарышкер боламыз» (Ш. Мұхамеджанов) «Қайырлы таң» (Е. Өміров) Музыкалық-ырғақтық қимылдар: «Көңілді би» (И. Штраус) Би шығармашылығы: Өз беттерінше би ойлап шығару. Ойындар, хороводтар: «Қанша дыбыс» ойыны (Дидактикалық ойындар жинағынан) Музыкалық аспапта ойнау: «Тамшылар» румын х.ә. (өңдеген Т. Попатенко)</p>	<p>Дене шынықтыру Міндеті: Допты жоғарыдан (алға және артқа) бір-біріне беру Мақсаты - Бала ағзасының кинестикалық (қимылды сезу) және кеңістіктік (ағзаның бөліктерін сезіну) факторларын, ұсақ моториканы қалыптастыру</p> <p>3.«Мың бұралып майысқан» – арқан төмендеген сайын, арқасын артқа шалқайтып тартылған арқаннан өтіп кетуде күш сынасады. Топтарға бөлініп, ең аласа бойы бар баламен өлшеп тартылған арқанның астынан өтеді. Тепе-теңдікті сақтап, артқа қарай тек қана арқанның тұсына келгенде қайырылып өтуге машықтанады.</p> <p>Қимыл-қозғалыс ойыны: «Арқаннан секіру» Ойыншылар шеңбер құрып тұрады. Шеңбердің ортасында бастаушы тұрып алып, арқанның бір ұшынан</p>	<p>Дене шынықтыру Міндеті: - Гимнастикалық қабырғаға қарап тұрып, белінің тұсындағы тақтайшаны ұстап, алға еңкею Мақсаты Допты себетке дұрыс лақтыруға, бастапқы қалыпқа тұруға, аяқты жазып барып доп лақтыруға дағдыландыру</p> <p>Себетке доп лақтыру. Допты кеуде тұсында ұстап, төменнен доға сызады. Саусақтары жазылып, сермейді. Баскетбол қалқанынан 2 метр қашықтықта тізбектерге тұрады. Бастапқы қалыпқа дұрыстап тұрады. Аяқтарын тізеден аздап бүгеді. Аяқтарын иық деңгейіне қойып, бір аяғын аздап алдыға шығарады. Денесі алдыға итеріліп, бар салмақ екі аяққа бөлінеді. Қолдар шынтақтан аздап бүгіліп, кеуденің тұсында тұруы керек. Допты бір орында</p>	<p>Музыка Міндеті - Динамикалық ерекшелікті көрсете отырып, эмоционалды түрде ән айту, тынысты дұрыс алу Мақсаты Дидактикалық ойындар арқылы балалардың есту қабілеттерін арттыру.</p> <p>Музыка тыңдау: «Айды әперші, апатай» (Е. Өміров) Ән айту: «Ғарышкер боламыз» (Ш. Мұхамеджанов) «Қайырлы таң» (Е. Өміров) Музыкалық-ырғақтық қимылдар: «Көңілді би» (И. Штраус) Би шығармашылығы: Өз беттерінше би ойлап шығару. Ойындар, хороводтар: «Қанша дыбыс» ойыны (Дидактикалық ойындар жинағынан) Музыкалық аспапта ойнау: «Тамшылар» румын х.ә. (өңдеген Т. Попатенко)</p>
--	---	--	--	--	---

	жаттығуалар 1.Қайтпас қайсарлар» Арқандармен қырындап жүру. Аяқ басы еденде, өкшелерін арқан үстіне басып, қырындап жүру. Арқан үстіне аяғының өкшелерін қойып, аяғының басын жерге қойып, дұрыс жүруін қадағалау.		ұстап екінші ұшын жерге домалата отырып, айналдырады. Айналдыруды баяулап, тездетіп тұрады. Айналдырып тұрып, ойыншыларғы тигізуге тырысады. Ойыншылар аяғының дәл астына келген сәтте арқаннан секіріп, аяғын алып қашып үлгереді.	тұрып, екі қолмен кеудеден себетке лақтырады.	
Серуенге дайындық	Киімдерді реттілікті сақтап дұрыс киінуге үйрету.	Киімдерді реттілікті сақтап дұрыс киінуге үйрету.	Киімдерді реттілікті сақтап дұрыс киінуге үйрету.	Киімдерді реттілікті сақтап дұрыс киінуге үйрету.	Киімдерді реттілікті сақтап дұрыс киінуге үйрету.
Серуен	Сәуір Серуен-Бақылау №13 Бақылау: Бұлттарды бақылау <i>Мақсаты: әлемді жалпы түсінудің негізі ретінде жер мен аспанды біртұтас деп ұғынуды қалыптастыруды жалғастыру</i>	Сәуір Серуен-Бақылау №14 Бақылау: Күнді бақылау <i>Мақсаты: күн энергиясының адамдар, өсімдіктер және жануарлар өміріне әсері туралы білімдерін бекіту.</i>	Сәуір Серуен-Бақылау №15 Бақылау: Желді бақылау <i>Мақсаты: - жел туралы түсініктерін бекіту; - жел түрлерін есте сақтау.</i>	Сәуір Серуен-Бақылау №16 Бақылау: Топырақты бақылау <i>Мақсаты: торф топырағының қыртысымен таныстыру</i>	Сәуір Серуен-Бақылау №17 Бақылау: Жәндіктерді бақылау <i>Мақсаты: «Жәндіктер» сөзінің мағынасы туралы түсініктерін тиянақтау;</i> — Оларды тіршілік ету ерекшеліктеріне қарай салыстыра білуге үйрету.
Балалармен жеке жұмыс	Жеке жұмыс Жаңылтпаш айту: «Ала бұлт ақ па, Ақ бұлт ақ па? Ала бұлт ақ емес, Ақ бұлт ақ» «Анау арал қай арал, Қайыңды арал, талды арал» Жұмбақ: Етек-жеңі жиналмай, Дауыл тұрса дым	Мақал-мәтел: Сәуір болса күн күркірер, Күн күркіресе, көк дүркірер. Сәуірдегі жауын-сауып тұрған сауын	Қауіпсіздік ержелеріне үйрету	Мақал-мәтел: Жері байдың-елі бай. Қара жерге де, қамқорлық керек	Бағдаршамның нақты қызметін үйрету

	қалмай, Түйдектеліп көшеді, Тоз-тоз болып өшеді. (бұлт)				
Балалардың үйге қайтуы	<i>Ата –аналарға кеңес</i> Егер Сіздің балаңыз көпшіл, өз-жақындарыңыз бен бірге бөтен адамдарды жатырқамаса, ойын кезінде өздігімен ойнай білсе, мінезі ашық, өз құрдастарымен мейрімді болса мектепке келген күннен бастап – ақ үйреніп кететіне сеніңіз.	<i>Ата –аналарға кеңес</i> Егер Сіздің балаңыз көпшіл, өз-жақындарыңыз бен бірге бөтен адамдарды жатырқамаса, ойын кезінде өздігімен ойнай білсе, мінезі ашық, өз құрдастарымен мейрімді болса мектепке келген күннен бастап – ақ үйреніп кететіне сеніңіз.	<i>Ата –аналарға кеңес</i> - үйдегі жағдайда баланың өзіне - өзі қызмет етудің алғы шарттарына үйрете беріңіз: жуыну, қолын сүрту, шешіну, өз бетімен тамақтану, тамақ ішкенде қасықты пайдалану, горшокқа сұрану. Киімдері міндетті түрде өзіне ыңғайлы болуы шарт: шалбар не болмаса шорты замоксыз, белдеушесіз.	<i>Ата –аналарға кеңес</i> Егер Сіздің балаңыз көпшіл, өз-жақындарыңыз бен бірге бөтен адамдарды жатырқамаса, ойын кезінде өздігімен ойнай білсе, мінезі ашық, өз құрдастарымен мейрімді болса мектепке келген күннен бастап – ақ үйреніп кететіне сеніңіз.	<i>Ата –аналарға кеңес</i> - баламен жағымды эмоционалдық жағдайлар жасау қажет, ол көбіне ата – ана жағынан болуы қажет, мектеп туралы, оның өзіне керектігін түсіндіріп балаңызды сүйіп, аймалап, жиі оған өз мейіріміңізді көрсетіңіз. Балаңыздың көзінше мектеп туралы өзіңізді толғандыратын мәселені айтудан аулақ болыңыз.

Тәрбиелеу-білім беру процесінің циклограммасы

Бекітемін  ОІЖО Абдирахманова Б.Ш.

Білім беру ұйымы: «Жабасақ ЖОББМ»КММ

Сыныбы: МАД

Сынып жетекшісі: Абдраманова Б.Ж

Балалардың жасы 5 жас

Жоспардың құрылу кезеңі 4 - апта 22 – 26 сәуір 2023- 2024 оқу жылы

Күн тәртiбi	Дүйсенбi	Сейсенбi	Сәрсенбi	Бейсенбi	Жұма
Балаларды қабылдау	Балаларды көтеріңкі көңіл-күймен қарсы алу. Балалар үшін жайлы жағдай жасау. Балаларға тәрбиешінің толық аты - жөнін атап сәлемдесуді үйрету. Баланың бүгінгі көңіл күйі, оны не қызықтыратыны туралы сұрау, баланы жеке пікірін білдіруге тарту, бүгінгі ауа райы туралы балалардың ойын білу				
Ата-аналармен немесе баланың басқа заңды өкілдерімен кеңес, әңгімелесу	Ата-аналармен әңгіме: Балалардың тазалығы жөнінде кеңес беру	Ата-аналармен әңгіме: Ата-аналарға балаларын ертеңгілік жаттығуға үлгертіп алып келулерін ескерту.	Ата-аналармен әңгіме: Балалардың жетістік пен дәрежесі үшін емес, сол қалпында сөзсіз қабылдап жақсы көретініңізді сездіріңіз.	Ата-аналармен әңгіме: Ата-аналарға балаларды тамақтарын тауысып жеуге үйретулерін ескерту.	Ата-аналармен әңгіме: Ата-аналарға балаларды тамақтарын тауысып жеуге үйретулерін ескерту
Балалардың дербес әрекеті (аз қимылды ойындар, үстел үсті ойындары, бейнелеу іс-әрекеті, кітаптарды қарау және басқалар)	«Әдебиет орталығы» «Тату доспыз бәріміз» тақырыбында сурет арқылы жұмыс жүргізу. Суретке қарап, әңгімелер құрайды. Туыспыз біз бәріміз, Бір Отанды сүйеміз. Бақытты елде туған соң, Бақытты өмір сүреміз! Өнер орталығы: әр ұлт өкілдерінің суретін салады.	Д/ойын: «Керісінше айт» Мақсаты: Балалардың сөздік қорына антоним сөздерін енгізу (жылы-суық, ыстық-суық, жарық-қараңғы және т.б.); айналаны қоршаған органы терең түсіне білу.	«Бауырмал халық» Боямақпен жұмыс. Мақсаты: Қазақ халқы бауырмал халық. Біздің елімізде тұрып жатқан орыс, корей, түрі т.б. халықтар біздің жерімізден жер беріп, жылы құшақпен қарсы алған. Суретте берілген қазақ, орыс, өзбек, татар халқының ұлттық киімінің ерекшелігін айтып, сәйкес түспен бастырып, бояуды	Үстел-үсті ойын: «Паздарды құрастырамыз» «Әрқашан күн сөнбесін!» Мақсаты: конструктормен, есептеу таяқшалармен өз еркімен құрастыру. Логикалық ойлау қабілетін дамыту. Көліктер жайлы әңгімелесу.	Д/ойын: «Достық» Мақсаты: 1 мамыр- Қазақстан халықтар бірлігі күні екенін оқушыларға жеткізу; Ынтымақтыққа, достыққа, өз Отанын сүйуге, қорғауға тәрбиелеу.

			ұсынамын. Бақытты елде туған соң, Бақытты өмір сүреміз.		
Таңертенгі жаттығу	Сәуір айына арналған таңертенгі жаттығуларды орындату. Музыкалық-ырғақтық қимылдар. Түзу бағытта адымдап жүру. Жұбымен шеңбер бойымен жүруді дамыту. (Жалпы дамытушы жаттығулар, қимыл белсенділігі, ойын әрекеті).				
Ұйымдастырылған іс-әрекетке дайындық (бұдан әрі-ҮІӨ)	Мнемосхемамен «Дос» туралы мақал-мәтелдер Доссыз өмір-бос. Жүз сомың болғанша, Жүз досың болсын.	«Достық үйін құрамыз» Дөңгелене тұрамыз, Керегені құрамыз. Уықтар боп иіліп, Шаңыраққа киіліп, Достық үйін құрамыз.	«Болмасын еш тосқауыл» Жақсылыққа, бақытқа, Талпынған әр уақытта. Бала біткен дос, бауыр, Болмасын еш тосқауыл.	«Күлімде, Күн, күлімде» Күлімде, Күн, күлімде, Күлсін барлық бала шат! Берекелі бүгіндей Бейбіт болсын болашақ.	«Ағайынбыз бәріміз!» Ақпыз, қара, сарымыз, Ағайынбыз бәріміз. Ортақ болсын асар тау, Жеміс толы бақша- бау. Болсын жер мен су ортақ, Болсын бізге ну ортақ. Ақпыз, қара, сарымыз, Ағайынбыз бәріміз!
Мектепке дейінгі ұйым кестесі бойынша ҮІӨ	1 - ұйымдастырылған іс-әрекет				
	Сөйлеуді дамыту Міндеті Сөйлеу әдебін, жай және жайылма сөйлемдерді қолдану дағдыларын қалыптастыру Мақсаты Балаларды үй жануарларына қамқор болуға тәрбиелеу Дидактикалық ойын: «Таңдап ал да, дауысын сал». Ойын шарты: Дәптер бойынша орындалады. Дәптердегі тапсырма орындалады. Үй жануарларының суретін таңдап алып, дауысын салып береді	Сауат ашу негіздері Міндеті: -Сөзде түсіп қалған тиісті дыбысты табу, қандай да бір дыбысқа сөз құрау секілді тапсырмалар арқылы сөздік қорларын жаңа сөздермен толықтыру Мақсаты Сызбаға сәйкес сөйлем құрауға, сөздер ішінен мағынасына қарай артық сөзді таба білу дағдыларын жетілдіру. Педагог: Балалар, енді «Сөз жарысын» ұйымдастырайық. Мен бір тақырып айтамын сендер сол тақырыпқа байланысты ғана сөздерді	Сауат ашу негіздері Міндеті Дыбыстық талдауды жасауды үйретуді жалғастыру Мақсаты дыбыстық талдауды жасауды үйретуді жалғастыру. Дидактикалық ойын: «Қағып ал» – Мен сендерге сөздің бірінші дыбысын айқынырақ айтып, допты лақтырамын. Сендер мен айқынырақ айтқан дыбысты қайталап допты өзіме лақтырасындар Мысалы:	Сауат ашу негіздері Міндеті -Буынға буын қосып, сөз құрауға жаттықтыру арқылы сөздік қорларын жаңа сөздермен толықтыру. Мақсаты Буынға буын қосып, сөз құрауға жаттықтыру арқылы сөздік қорларын жаңа сөздермен толықтыру Дидактикалық жаттығу: «Буындардан сөз құра» – Балалар, мен буындар айтамын сендер сөз құрауыңдай екінші буынды айтуларың керек. Мысалы: Мақ-та, жапа-	Көркем әдебиет Міндеті: Өлеңді жатқа, мәнерлеп, интонациямен айту Мақсаты қазақ халқының тұрмыс-тіршілігі туралы түсінігін қалыптастыру Суретте жылдың қай мезгілі бейнеленген? Атасы мен немересі не туралы сөйлесіп отыр? Жайлаудан қандай жануарларды көріп тұрсың? Ата. 2. Не артық? Қоршап сыз. 3. Киіз үйдің суретін сал. 4. Жұмбақты шеш. Ұқсайтын шеңберге Қабырғасы жиылып, керіледі.

		<p>буынға бөлулерің қажет. Мысалы: киімдер, гүлдер, сандар т.б. Кім көп сөз айтып, буынға бөлсе, сол жеңімпаз болады (сөз айтып, буынға бөлген балаға жұлдызша беріліп отырады). Жұлдызшаны санау арқылы жеңімпаз анықталады.</p>	<p>қққасқыр(қ), еетік(е), ттүлкі(т), өөөрік(ө), бббалық(б), сссағат(с), ааалқа(а), жжжаз(ж), мммоншак(м), қққоңыз(қ), қққолшатыр(қ), бббілезік(б), жжжұлдызша(ж), ооотын(о), қққарға(қ), сссазан(с), шшшахмат(ш), тттау(т), кккерік(к), әәәтеш(ә), ееесек(е), тттүйе(т), мммандарин(м), қққобыз(қ), сссандық(с), тттекемет(т), еееер(е), үүүзенгі(ү), ааарба(а) т ...</p>	<p>лак, дәп-тер, кар-топ, жыл-қы, ма-са, көбе-лек, домбы-ра, арыс-тан, қо-ян, май-мыл, жану-ар, жаң-быр, шал-бар, кыза-нақ, қырық-қабат, даң-ғыл, қоңы-рау, мек-теп, шал-қан, зымы-ран, тек-ше, теле-фон, жұл-дыз, қо-раз, қо-быз, қылқа-лам т.б. – Балалар, сендер балабақшаға келе жатқанда жолда, нелерді немесе кімдерді көресіңдер? Айтып беріңдерші</p>	<p>Жиһазы мол кең бөлме, Төбесінен жұлдыздар көрінеді. (Киіз үй)</p>
--	--	---	---	---	--

Үзіліс:


Дидактикалық ойын: «Кім болғым келеді?»

Мақсаты: Мамандықтар туралы білімдерін толықтыру. Сурет бойынша қойылған сұрақтарға толық жауап беруге дағдыландыру арқылы зейіндерін дамыту. Олар қандай заттармен қолданатыны жайлы түсінік беру.

Ойынның шарты: Тәрбиеші картиналарды көрсете отырып, былай деп сұрайды, «Дәрігер не істейді? Жүргізуші не істейді? Мұғалім не істейді? Тігінші не істейді?» Балалар қай мамандық иесі екенін қандай құралдармен жұмыс істейтін жайлы айтады.

Ықтимал күрделендіру: тез ойла

Ойынның нұсқаулары: Балаларға мамандық иелерінің суреттері таратылып беріледі.



Ойын: «Оюларды құрастыр»

Мақсаты: Қазақ халқының қолданбалы сәндік өнері туралы балаларға түсінік беру. Ою-өрнектің түрлерімен таныстыру, ою-өрнектерді құрастыра білуге, түстердің үйлесімділігін үйрету. Танымдық қабілеттерін арттыру. Балалар өз елін, халқын сүйуге қазақ өнерін құрметтеуге тәрбиелеу. Ұлттық мақтаньш сезіміз ояту. Эстетикалық талғамын ұштау.

Қолданатын көрнекіліктер: Оюлардың қиылған суреттері

Ойын шарты: Қазақтың ұлттық әр түрлі оюлармен сәндей білу, оюларды құрастырып аттарын атау.



2 - ұйымдастырылған іс-әрекет

Қоршаған орта
Міндеті: Тірі және өлі табиғаттың маңыздылығын түсіну
Мақсаты Балалардың «Өлі және тірі табиғат» тақырыбында білімдерін тереңдету, қоршаған орта жайлы танымдық әрекет шындау. Балалардың ақыл — ойын, түсінігін, білімін, табиғат туралы білімін, қызығушылығын зейінін дамыту.

Табиғат ананың хаты
Сәлеметсіз бе балалар!
Мені барлық балалар жақсы біледі. Балалар осы «Өлі және тірі табиғатты» жайлы айтып беріңдерші, оларды зерттеп, санап, түрлерін атап, «Өлі және тірі табиғатты» жайлы қызықты ертегі әңгімелеп беріңдерші.
– Ал, балалар Табиғат ананың тапсырмасын орындаймызба?
Тәжірибе: Ыдыстағы құмды ұлғайтқыш

Математика негіздері
Міндеті: Алған дағдылары мен білімдерін жүйелеу және бекіту
Мақсаты алған дағдылары мен білімдерін жүйелеу және бекіту.

осыған дейін не үйренгенімізді еске түсіреміз. Білімдерімізді жүйелеп көрсетеміз.
Балалар жарысқа деген қызығушылықтарын көрсетеді. Топтарға бөлінеді: біріінші команда Әлияның командасы, екінші команда Сырымдікі

тапсырма.
Тақтадағы нүктелері бар жұпты – шаршылар карточкаларын қараңдар.
Карточкаларды қарайды жұптасу жолын анықтайды, соңғы карточканы толықтырады.

Математика негіздері
Міндеті 10 көлемінде тура және кері санау, геометриялық пішіндер мен денелер атауын бекіту
Мақсаты: алған дағдылары мен білімдерін жүйелеу және бекіту.

Топтар хормен тура және кері санайды.
Бір санды аттап санайды. Балалар дауыстап тура және кері санайды, топтар бір саннан аттап санайды

Суретті қараңдар.
Неше пішін? Оларды атаңдар.
Пішіндерді қарайды, шаршы екенін анықтап, санайды.

Математика негіздері
Міндеті Есеп шығару, заттарды салмағы бойынша салыстыру біліктерін бекіту
Мақсаты алған дағдылары мен білімдерін жүйелеу және бекіту.

Суретке қарап есептер құрастырып, мысалдар жазыңдар.



Қоршаған орта
Міндеті: Өсімдік жапырақтары, сабақтарының қозғалуы, гүлдердің күн шыққанда жапырақтарының ашылуы және кешке жабылуы бақылау
Мақсаты Балаларға қоршаған ортадағы тірі және өлі табиғат туралы түсінік беру. Олардың бір-бірімен байланысы жайлы мағлұмат беру, танымдық әрекетін шында

(Ыдысқа пияз отырғызу)
Пияз туралы балаларға түсінік беремін.
Біздің табиғат бұрышында көптеген әдемі, әсем гүлдер өсіп тұр бірақ соның ішінде денсаулыққа пайдалы пияз жоқ, сондықтан біз бүгін сендермен ыдысқа пиязды отырғызамыз деп, балаларға пиязды егу тәсілін көрсетемін.

Ең алдыменен мына ыдысқа жер саламыз, одан кейін пиязды саламыз да, жермен жабамыз. Енді су құямыз, осы кезде 1-2 баланы

Саусақ ойыны: «Тасбақа»

Мақсаты: Ұсақ моториканың қимылдары мен қолдың икемдігі бас миының құрылымының даму деңгейін көрсетеді.

саусақтардың көмегі арқылы қандай да бір ұйқастырылған тарихты, тақпақтарды, ертегілерді сахналау, қолмен орындау.

1.Тасбақа

Тасбақа, тасбақа,
Тас астында тұрады.
Басын баяу шығарып,
Тиіссең кері тығады.



Жұдырықты түйіп, бас бармақты шығарады да, тасбақаны бейнелейді.. Өлең мазмұнына қарай саусақты кері жасырады. Осы тектес келесі өлеңдерге де қимыл жасауға болады.

Фонетикалық жаттығулар

Мақсаты: Фонетикалық жаттығуды орындау барысындағы басты міндетіміз баланың нақты дыбыстарды дыбыстауы барысында дұрыс тыныс алуын және артикуляциясын қадағалау болып табылады.

1.Баудағы кім?

Ара болсаң, ызыңда

З-з-з, ж-ж-ж, з- з-з, ж-ж-ж

Жұмыс істе, тығылма.

- Ара қалай дыбыстайды?

(з- з-з) - қатты\жай



2.Жыланның ысылы.

Жылан қалай дыбыстайды?

Ыс-с—ыс-сссс....

Психологиялық ойын:

Ойын: «Тыныштықты жақсы көретін патша»

Мақсаты: Өзін - өзі одан әрі ашу, өзін - өзі тану, өзінің және айналасындағылардың психологиялық мінездемесін анықтау және талдау іскерлігін дамыту.

Ойын шарты:

Патша шуды жек көреді, сондықтан ханзаданың көңіл - күйін бұзбау үшін барлығымыз шуламай тыныш қозғаламыз. Патша аяқтың ұшымен жүреді, оның жүрісі жеңіл, баяу. Бұл ролді бір бала атқарады.

Жүргізуші келесі сөзді айтады: «Барлық балалар, патшадан басқа бөлменің әр жеріне тұра қалады. Патша саусағын ауызына тигізіп, «Ш - ш - ш, ханзада келе жатыр!» деп, бөлмені аралай бастайды. Барлығы «қатып» қалу керек, ал патша әрқайсысын айналып шығады. Кез келген баланың қасына келіп, саусағын баланың мұрнына тигізеді. Сол бала аяқтың ұшымен патшаның артынан жүре бастайды. Келесі балаға жақындаған патша саусағын баланың мұрнына тигізеді, ол бірінші баланың соңына тұрып, аяқтың ұшымен патшаның артынан жүре бастайды. Сол тәртіппен ойын жалғаса береді. Барлық балалар патшаның артына жиналғаннан кейін, патша кез келген артындағы балаға қарап, «Ш - ш - ш» дейді, сонда сол бала өз орнына тыныш, аяқ ұшымен оралады. Барлығы орнына тұрғаннан кейін ойын аяқталады. "Қисық сурет" атты суретті жаттығу өткізіліп, оң және сол жарты шарлар басымдылығын анықтауға арналған қысқаша тест, сонымен қатар оптимистік бағдарды анықтауға арналған сауалнама алынды.



Аз қимылды ойын:

Ойын: «Қуғыншыдан құтқару»

Мақсаты: балаларға тез бұлтарып жүгіру тәсілдерін меңгерту.

Ойын шарты:

Мазмұны: Алаңда үлкен шеңбер немесе төртбұрыш сызылып, ойнайтын жер алдын ала дайындалады.

Ойыншылардың арасынан санамақ арқылы бір «қуғыншы» сайланады. Ойын алаңнан шықпай, ішінде жүріп ойналады.

Мұғалімнің «Қуғыншы табылды!» деген белгісінен кейін сайланған бала қолын жоғары көтеріп: «Мен қуғыншы!» – деп айқайлайды да, балаларды қуа жөнеледі.

Қуғыншының қолы тиген ойыншы қолын жоғары көтеріп, қуғыншы болғанын білдіреді де, ойынды әрі қарай жалғастырады.

Бірақ ойыншылар қуғыншыдан бір-бірін құтқаруларына болады. Ол үшін: қашып келе жатқан ойыншы мен қуғыншы екеуінің арасынан кесіп жүгіріп өтсе;

Қашып келе жатқан ойыншыға қол тигізсе;

Қашып келе жатқан ойыншымен қол алысса, онда қуғыншы сол ойыншыны қуады.

Ойынның ережесі:

1. Қуғыншы қолын көтеріп: «Мен қуғыншы» деп басқаларға ескерткеннен кейін ғана ойыншыларды ұстауына болады.

2. Ойын алаңынан шығып кеткен ойыншы ойыннан шығады.

Әдістемелік нұсқаулар.


Бұл ойынды ұйымдастыру үшін алаңды дұрыс таңдаған жөн. Ойыншылар жүгірген кезде бір-біріне немесе басқа заттарға соғылып қалмау үшін қадағалау керек.

Ойын қызықты өтуі үшін ойынның мазмұнына әртүрлі қосымша тапсырмалар енгізуге болады.

Бір ойында бір қуғыншы ғана емес, бірнеше қуғыншы сайлауға болады.

Ойынның педагогикалық маңызы.

Ойынның педагогикалық маңызы өте зор. Ойыншылар



3.Шалқан. Шалқан үлкен болып өсіп қалған екен. Оны көрген атай: «**О...о...о!**» деп таң қалды.



жолдастықты іс жүзінде көрсете алады. Достары көп болғанның пайдасын көреді. Қауіптен қорықпай, қиыншылыққа қарсы тұруға дағдыланады. Ойын барысында ойыншылар жүгіру жаттығуларын орындау тәсілдерін жетілдіреді. Өз қимыл – қозғалысын өзгелермен үйлестіруге үйренеді. Шапшаң, епті қимылдауға жаттығады.



3 - ұйымдастырылған іс-әрекет

<p>Қазақ тілі Міндеті: Балалардың түрлі әрекеттерінде бір-бірімен еркін диалог құруға мүмкіндік беру, - Мақсаты ертегі кейіпкерлерінің іс-әрекеттерін, сөздерін мәнерлеп жеткізе білуге үйрету</p> <p>Балалар, аналарың нанды қайдан алады? Дүкенге нан қайдан келеді білесіңдер ме? Педагог «Нан қайдан шығады?» (М. Етекбаев) ертегісін балаларға ұсынады. Иллюстрациялар</p>	<p>Қазақ тілі Міндеті - Өзінің тәжірибесіне сүйеніп, суреттер бойынша әңгіме құрастыр Мақсаты сөздік қорларын жаңа сөздермен толықтыру, үй жануарлары мен төлдерін топтай алуға жаттықтыру,</p> <p>Үнтаспадан жануарлардың дауыстары естіледі. – Балалар бұл ненің даусы? Мәтін оқу. «Адам жылқы, түйе, сиыр, қой, ешкі, ит, мысықты күтіп-баптап өсіреді. Сол үшін үй жануарлары деп аталады. Үй жануарлары адамға көп пайда келтіреді. Жылқы – көлік, оны арба мен шанаға жегеді.</p>	<p>Сөйлеуді дамыту Міндеті: - Интонациясы бойынша сөйлемдерді (хабарлы, сұраулы, лепті) ажыратып, сөйлегенде қолдана білуді дамыту Мақсаты албан бзлзмдер3н пысы0тау</p> <p>Таңдаған ертегіні сахналау</p>	<p>Көркем әдебиет Міндеті: Өлеңді жатқа, мәнерлеп, интонациямен айту Мақсаты қазақ халқының тұрмыс-тіршілігі туралы түсінігін қалыптастыру</p> <p>Киіз үйді, киіз үй ішіндегі жиһаздардың, киіз, текемет суреттерін көрсету. – Суреттен не көріп тұрсындар? – Бүгін қазақ халқының ежелгі баспанасы – киіз үй туралы әңгімелейміз. Киіз үй – ата-бабамыздан келе жатқан асыл мұра. Киіз үй көшіп-қонып жүргенге өте қолайлы. Киіз үй тегіс, су баспайтын құрғақ жерге тігіледі. Қыста жылы, жазда салқын. Үйдің</p>	<p>Шығармашылық бейнелеу әрекеті Міндеті: - - күрделі пішіндегі бірнеше заттардың көлеміндегі айырмашылықты көре білуге үйрету, әуе ұшақтары, аспан планеталары туралы білімдерін жетілдіру -- Заттардың ұзын және қысқа, жуан және жіңішке белгілерін көрсете білу, бөліктердің салыстырмалы көлемдерін сақтау - Қағаздан таныс немесе ойдан әртүрлі бейнелерді, қатпарланып бүктелген қағаздан бірдей бірнеше пішіндерді және екіге бүктелген қағаздан симметриялы пішіндегі заттарды қию - Шығармашылық қиялды дамыту, көрнекілікке сүйене отырып, елестетуі, ойлауы бойынша қолдан бұйымдар</p>
---	---	--	---	---

	<p>көрсетіле отырып, ертегі оқылады. Ертегі не туралы? Жаңа сөздермен таныстыру.</p> <p>– Мынау – сатушы. Са-ту-шы.</p> <p>– Мынау кім?</p> <p>– Мынау – сатушы.</p> <p>– Сатушы нан сатады.</p> <p>– Сатушы не істейді?</p> <p>– Сатушы нан сатады.</p> <p>– Мынау наубайшы. Нау – бай - шы.</p> <p>– Мынау кім?</p> <p>– Мынау – наубайшы.</p> <p>– Наубайшы нан пісіреді.</p> <p>– Наубайшы не пісіреді?</p> <p>– Наубайшы нан пісіреді.</p> <p>– Мынау – бидай.</p> <p>– Мынау не?</p> <p>– Мынау – бидай.</p> <p>– Мынау – диірменші.</p> <p>– Мынау кім?</p> <p>– Мынау – диірменші.</p> <p>– Диірменші бидайдан ұн жасайды.</p> <p>– Диірменші бидайдан не жасайды?</p>	<p>Жылқының сүтін ашытып, қымыз жасайды. Қымыз – сусын. Сиыр, қой, түйе, ешкінің сүті мен еті – тамақ. Қой, түйе, ешкі жүнінен киім және тағы да басқа тұрмыстық заттар жасалады». – Мәтінде қандай таныс сөздер бар?</p> <p>– Қой, түйе, сиыр, ешкі, жылқы. – Үй жануарларының пайдасы қандай? – Үй жануарларының еті мен сүті бізге тамақ болады. Жүнінен киім т.б. заттар жасалады. – Адамдар үй жануарларын қалай күтеді? – Адамдар қойға, түйеге, сиырға, ешкіге, жылқыға шөп, су береді</p>		<p>жабулары киізден жасалғандықтан, «киіз үй» деп атаған.</p> <p>– Бүгін біз ақын Қастек Баянбайдың «Киіз үй» өлеңімен танысамыз. Өлең – әдеби жанрдың бір түрі. Айырықша сезімдерді ұйқас сөздермен суреттейді.</p> <p>Педагог өлеңді мәнерлеп оқып береді</p> <p>Өлең мазмұны бойынша сұрақтар:</p> <p>– Өлең саған ұнады ма?</p> <p>– Авторы кім?</p> <p>– Өлең қалай аталады?</p> <p>– Өлеңде не туралы айтылған?</p> <p>– Киіз үйдің пішіні қандай?</p> <p>Өлең мазмұны бойынша сұрақтар:</p> <p>– Өлең саған ұнады ма?</p> <p>– Авторы кім?</p> <p>– Өлең қалай аталады?</p> <p>– Өлеңде не туралы айтылған?</p> <p>– Киіз үйдің пішіні қандай?</p>	<p>жасай білу</p> <p>Мақсаты – ұшақ суретін салуүмүсіндеу, жапсыру, құрас тыру</p> <p>Топтық жұмыс</p>
--	--	---	--	---	---

– Диірменші
бидайдан ұн
жасайды.
– Мынау – ұн.

Үзіліс:

Сюжетті - рөлді ойын: «Тігінші»

Мақсаты: Балалардың тіл байлығын дамыту, сурет бойынша әңгімелей білуге дағдыландыру. Балалардың коммуниктивті дағдыларын арттыру, бір - бірімен диалог арқылы сөйлесуге үйрету, есте сақтау қабілеттерін дамыту, өзіне сенімді болуға, үлкендердің еңбегін құрметтей білуге тәрбиелеу.

Көрнекіліктер: Киімдер, бас киімдер, тігіншіге керек заттар(ине, метр, қайшы, жіп), іс машинасы, киім үлгілері, маталар.

Ойын барысы:

Ұйымдастыру кезеңі.

Өнерім қол ұшында,
Боламын мен тігінші
Тігіншінің ішінде,
Бас бармақтай бірінші.

Ойын: «Дұрысын тап»

Мақсаты: Мамандықтарға байланысты киім үлгілерін бір - біріне үйлестіру.

Тәрбиеші: Балалар әр мамандық иелері өздеріне сай киім киеді. Дәрігерлер ақ қалпақ пен халат кесе, ал құрылысшылар каска мен үстеріне арнайы халат киеді. Суреттегі киім үлгісі кімге лайықты екенін табыңдар.

Балалар өздері ойлап, белгілей бастайды, сызады.

Тәрбиеші: Балалар аспазшы не киеді?

Шаштараз не киеді?

Балалар белгілеп береді.

- Ендеше, сендер түсінген боларсыңдар. Бұл - ойынды біз не үшін ойнағанымызды түсіндіріңдер. Бүгін біз қандай ойын ойнайтынымызды білдіңдер.

Ойын: «Тігінші»

Тәрбиеші: Балалар тігіншілер не істейді? (киім тігеді)

Бірінші киім тігу үшін киініп алуымыз керек.

Балалар рөлдерді өздері бөліп алады. Бірі тігінші, бірі киім өлшеуші, бірі үтіктеуші болып бөлінеді. Айсара өзінің көйлегін қысқартып беруін сұрайды. Диляра қайшысын алып қиып, тігіп береді. Ал Сәния болса көйлекті үтіктеп береді. Келесі бала шалбар әкеледі. Одан қуыршаққа желетке тігеді. Ұшы жоқ қайшы болуы керек. Ойынды балалар өз қиялдары мен қалаулары бойынша әрі қарай жалғастырады. Бір - бірімен рөлдерді бөлісіп, ұйымшылдықпен ойнайды. Тәрбиеші әр уақытта балаларға көмек көрсетуі тиіс.

Артикуляциялық жаттығулар:

Ойын: «Часы» «Сағат»

Мақсаты: Тілдерінде артикуляциялық кемістігі бар балалармен үзбей күнделікті жасау арқылы біз алдымызға қойған мақсатымызға жетеміз. Сабақ үстінде, ойын кезінде қадағалап балалардың тілін дұрыс дамуына бағыт беру.

Ата – аналармен бірлесе қарым – қатынас жасай отырып ортақ мақсатымызға жетеміз.

• **«Сағат»** – тілді жіңішкертіп ұстап оңға, солға жайлап қозғау керек. Осылай санап отырып 15 - 20 рет қайталау керек.

• **«Саңырауқұлақ»** - ауызды кең ашып, тілді таңдайға жапсыра ұстап тұрып төменгі жақты басып ауызды кең ашып ұстау.

«Дәмді тосап»

Мақсаты: жалпақ тілдің ұшының жоғары көтеруін және тілді кесе (ожау) тәрізді қалыпта ұстауын үйрету.

Қысқаша сипаттамасы: Жалпақ тілмен жоғары ерінді жалап, ауыз қуысына кіргізу.

Әдістемелік нұсқау.

1. Жаттығуда орындаған кезде тек тіл жұмыс істеуін, иектің қимылдамауын қадағалау керек.
2. Тіл жалпақ болып бүйірлер ауыз бұрыштарына тиіп тұруы керек.
3. Тіл оңға - солға емес, тек төмен және жоғары қозғалу керек.
4. Егер бала жаттығуды жасай алмай жатса, «пя - пя - пя» жаттығуына оралу қажет. Бала тілін жалпақ қалпына келтірген сон шпательмен тілді жоғары ерінің үстіне қайыру керек.





4 - ұйымдастырылған іс-әрекет

Дене шынықтыру
Міндеті: - -
 Гимнастикалық қабырғаға арқасымен сүйеніп тұрып, белінің деңгейіндегі рейкадан ұстап, аяқты кезектестіре бұғу және тік көтеру
Мақсаты
 Гимнастикалық баспалдаққа өрмелеп, сатыдан-сатыға ауысу дағдыларын дамыту

Гимнастикалық қабырғаға қиғаш өрмелеу. Қол мен аяқтың қимылын үйлестіру.
 Гимнастикалық қабырғамен жоғары өрмелеп, төмен қарай қиғаш түсу.
 Қолмен сатылардан ұстап алып отырады. Сосын аяқтарын сатыларға қояды. Қолды дұрыс қойып ұстау. Төрт саусақты үстінен, бас бармақты

Музыка
Міндеті: - Музыкалық мәнерлілік құралдары мен сипатын егжей-тегжейлі ажырату қабілетін дамыту
Мақсаты Музыкалық мәнерлілік құралдары мен сипатын егжей-тегжейлі ажырату қабілетін дамыту. :

Музыка тыңдау:
«Көкек» (Х. Мұхамедова)
Ән айту:
«Көктем» (А. Жайымов)
«Ғарышкер боламыз» (Ш. Мұхамеджанов)
Музыкалық-ырғақтық қимылдар:
«Құстар» (Т. Ломова)
Билер: «Көкпар» биі («Билеп үйренейік» жинағынан)
Ойындар, хороводтар:
«Не қалай шақырады?» (Музыкалық-дидактикалық ойын)

Дене шынықтыру
Міндеті: -3-5 метр қашықтықта екі қолын жерге қойып, жүру (бір бала екінші баланы аяғынан ұстайды).
Мақсаты - Қимыл әрекеттердің еркін орындалуын, себетке допты аяқты бүгіп, жаза келе дәлдеп лақтыруды, бастапқы қалыпқа дұрыс келе білуді үйрету

Баскетбол себетіне доп лақтыру.
 Допты кеуде деңгейінде ұстап, балалар қолдарын өзіне қарай төмен айналдырып, сосын түзете жазып жоғары көтереді де, қолының басы мен саусақтарын ашып, итерген қимыл жасайды. Доптан көзін алмай, шынтақтарын екі жаққа жібермей, жинап ұстайды.
 Баскетбол қалқанынан

Дене шынықтыру
Міндеті: - Екі бала жұптасып жасайды: бірінші бала қолын желкесіне қойып, шалқасынан жатып, денесін көтереді, екінші бала оның аяғына отырады (5-6 рет);
Мақсаты Қимыл әрекеттердің еркін орындалуын, себетке допты аяқты бүгіп, жаза келе дәлдеп лақтыруды, бастапқы қалыпқа дұрыс келе білуді үйрету

Қимыл-қозғалыс ойыны: «Тұзақ»
 Ойыншылар бірінің ішінде бірі орналасқан екі шеңберге тұрады. Екі шеңбер екі бағытта қозғалады.
 Бастаушының белгісімен екі шеңбер бір уақытта тоқтап, ішкі шеңбердегі балалар қолдарын жоғары көтеріп, «қақпа»

Музыка
Міндеті - Музыкалық дыбысталуының сипаттамасына сүйене отырып, бейненің мазмұны мен музыкалық мәнерлілік элементтерімен байланыстыру
Мақсаты . Музыкалық мәнерлілік құралдары мен сипатын егжей-тегжейлі ажырату қабілетін дамыту.

Музыка тыңдау:
«Көкек» (Х. Мұхамедова)
Ән айту:
«Көктем» (А. Жайымов)
«Ғарышкер боламыз» (Ш. Мұхамеджанов)
Музыкалық-ырғақтық қимылдар:
«Құстар» (Т. Ломова)
Билер: «Көкпар» биі («Билеп үйренейік» жинағынан)
Ойындар, хороводтар:
«Не қалай шақырады?» (Музыкалық-дидактикалық ойын)
Музыкалық аспапта ойнау:

	астынан қойып ұстайды.	Музыкалық аспапта ойнау: «Ұйықташы, бөпешім» (В. Агафонников)	2,5 метр қашықтықта тізбектерге тұрады. Бастапқы қалыпқа дұрыстап тұрады. Аяқтарын тізеден аздап бүгеді. Аяқтарын иық деңгейіне қойып, бір аяғын аздап алдыға шығарады. Денесі алдыға итеріліп, бар салмақ екі аяққа бөлінеді. Қолдар шынтақтан аздап бүгіліп, кеуденің тұсында тұруы керек. Допты бір орында тұрып, екі қолмен кеудеден себетке лақтырады.	жасайды. Сыртқы шеңбердегі балалар «қақпадан» бір кіріп, бір шығып жүреді. Бастаушы тағы белгі бергенде ішкі шеңбер «қақпаны» күрт жабады да, шеңбер ішінде қалып қойған балалар тұзаққа түседі. Олар енді ішкі шеңберге қосылады. Ойын осылайша жалғаса береді. Өзін-өзі уқалау: «Балақан, қандай жақсы алақан!»	«Ұйықташы, бөпешім» (В. Агафонников)
Серуенге дайындық	Киімдерді реттілікті сақтап дұрыс киінуге үйрету.	Киімдерді реттілікті сақтап дұрыс киінуге үйрету.	Киімдерді реттілікті сақтап дұрыс киінуге үйрету.	Киімдерді реттілікті сақтап дұрыс киінуге үйрету.	Киімдерді реттілікті сақтап дұрыс киінуге үйрету.
Серуен	Сәуір Серуен-Бақылау №18 Бақылау: Бақбақ гүлін бақылау Мақсаты: <i>бақбақ гүлі туралы білімдерін тиянақтау (гүлдеудің алғашқы кезеңіне көңіл аудару);</i> — табиғатты қорғау және сақтауға деген ынталары мен іскерліктерін қалыптастыру; — емдік өсімдіктер туралы білімдерін тиянақтау.	Сәуір Серуен-Бақылау №19 Бақылау: Жолжелкенді бақылау Мақсаты: <i>емдік өсімдіктер туралы түсініктерін қалыптастыруда танымдық белсенділіктерін дамытуды жалғастыру. Жолжелкеннің ерекшелігі мен емдік қасиеті туралы білімдерін молайту.</i>	Сәуір Серуен-Бақылау №20 Бақылау: Жәндіктерді бақылау Мақсаты: <i>«Жәндіктер» сөзінің мағынасы туралы түсініктерін тиянақтау;</i> — Оларды тіршілік ету ерекшеліктеріне қарай салыстыра білуге үйрету.	Сәуір Серуен-Бақылау №21 Бақылау: Ауа-райын бақылау Мақсаты: <i>Көктем мезгілінің аяғына қарай өлі табиғаттағы болатын құбылыстар туралы түсініктерін қалыптастыруды жалғастыру.</i>	Сәуір Серуен-Бақылау №22 Бақылау: Гүлзарды бақылау Мақсаты: — Көктемгі гүлзар туралы түсініктерін кеңейту; — Өсімдіктерді күту, суғару іскерліктерін тиянақтау; — Табиғатты сүйеге, әсемдігін сезінуге тәрбиелеу.

Балалармен жеке жұмыс	Көктем мезгілінің белгілерін үйрету	Мақал-мәтел: Дана көптен, дәрі шөптен. Құнарлы шөп, қосымша сүт	Көктем киім үлгілерін білуге үйрету	Көктем мезгіліндегі адам еңбегімен таныстыру	Көктем мезгіліндегі ауа райы құбылыстары жайлы бачндауға үйрету
Балалардың үйге қайтуы	<i>Ата –аналарға кеңес</i> Егер Сіздің балаңыз көпшіл, өз-жақындарыңыз бен бірге бөтен адамдарды жатырқамаса, ойын кезінде өздігімен ойнай білсе, мінезі ашық, өз құрдастарымен мейрімді болса мектепке келген күннен бастап – ақ үйреніп кететіне сеніңіз.	<i>Ата –аналарға кеңес</i> Егер Сіздің балаңыз көпшіл, өз-жақындарыңыз бен бірге бөтен адамдарды жатырқамаса, ойын кезінде өздігімен ойнай білсе, мінезі ашық, өз құрдастарымен мейрімді болса мектепке келген күннен бастап – ақ үйреніп кететіне сеніңіз.	<i>Ата –аналарға кеңес</i> - үйдегі жағдайда баланың өзіне - өзі қызмет етудің алғы шарттарына үйрете беріңіз: жуыну, қолын сүрту, шешіну, өз бетімен тамақтану, тамақ ішкенде қасықты пайдалану, горшокқа сұрану. Киімдері міндетті түрде өзіне ыңғайлы болуы шарт: шалбар не болмаса шорты замоксыз, белдеушесіз.	<i>Ата –аналарға кеңес</i> Егер Сіздің балаңыз көпшіл, өз-жақындарыңыз бен бірге бөтен адамдарды жатырқамаса, ойын кезінде өздігімен ойнай білсе, мінезі ашық, өз құрдастарымен мейрімді болса мектепке келген күннен бастап – ақ үйреніп кететіне сеніңіз.	<i>Ата –аналарға кеңес</i> - баламен жағымды эмоционалдық жағдайлар жасау қажет, ол көбіне ата – ана жағынан болуы қажет, мектеп туралы, оның өзіне керектігін түсіндіріп балаңызды сүйіп, аймалап, жиі оған өз мейіріміңізді көрсетіңіз. Балаңыздың көзінше мектеп туралы өзіңізді толғандыратын мәселені айтудан аулақ болыңыз.

Тәрбиелеу-білім беру процесінің циклограммасы

Бекітемін  **ОІЖО Абдирахманова Б.Ш.**

Білім беру ұйымы «Жабасақ ЖОББМ»КММ

Сыныбы: МАД

Сынып жетекшісі: Абдраманова Б.Ж

Балалардың жасы 5 жас

Жоспардың құрылу кезеңі 1 - апта 29 – 3 мамыр 2023 - 2024 оқу жылы


Күн тәртібі	Дүйсенбі	Сейсенбі	Сәрсенбі	Бейсенбі	Жұма
Балаларды қабылдау	Балаларды көтеріңкі көңіл-күймен қарсы алу. Балалар үшін жайлы жағдай жасау. Балаларға тәрбиешінің толық аты - жөнін атап сәлемдесуді үйрету. Баланың бүгінгі көңіл күйі, оны не қызықтыратыны туралы сұрау, баланы жеке пікірін білдіруге тарту, бүгінгі ауа райы туралы балалардың ойын білу				
Ата-аналармен немесе баланың басқа заңды өкілдерімен кеңес, әңгімелесу	Ата-аналармен әңгіме: Балалардың тазалығы жөнінде кеңес беру	Ата-аналармен әңгіме: Ата-аналарға балаларын ертеңгілік жаттығуға үлгертіп алып келулерін ескерту.		Ата-аналармен әңгіме: Ата-аналарға балаларды тамақтарын тауысып жеуге үйретулерін ескерту.	Ата-аналармен әңгіме: Ата-аналарға балаларды тамақтарын тауысып жеуге үйретулерін ескерту
Балалардың дербес әрекеті (аз қимылды ойындар, үстел үсті ойындары, бейнелеу іс-әрекеті, кітаптарды қарау және басқалар)	«Әдебиет орталығы» «Тату доспыз бәріміз» тақырыбы нда сурет арқылы жұмыс жүргізу. Суретке карап, әңгімелер құрайды. Туыспыз біз бәріміз, Бір Отанды сүйеміз. Бақытты елде туған соң, Бақытты өмір	Сюжетті-рөлдік ойын: «Ел қорғауға әзірмін»; Ірі құрылыс материалдарымен және конструкторлармен ойындар.		Ойын «Кімнің үйі?» Суретті кітапшаларды бояу, пазлдар, мозаика және т.б.	Үстел үсті ойындары Мозайка құрастыру Әскери техника туралы суреттер топтамасын қарастыру. «Батылдық пен қорқақтық дегеніміз не» тақырыбында әңгімелесу <i>Ұқсай ма, ұқсамай ма</i> <i>Балаларды заттарды салыстыруға, түс, түр, көлем, материалының ұқсастығын атауға үйрету; байқампаздық, ойлау, сөйлеу қабілеттерін дамыту.</i>

	сүреміз! Өнер орталығы: әр ұлт				<i>Табиғат бұрышында еңбек</i>
Таңертеңгі жаттығу	Мамыр айына арналған таңертеңгі жаттығуларды орындату. таңертеңгі жаттығуды орындауға қызығушылық тудыру, дене бітімін қалыптастыру және нығайту. (Жалпы дамытушы жаттығулар, қимыл белсенділігі, ойын әрекеті).				
Ұйымдастырылған іс-әрекетке дайындық (бұдан әрі-ҮІӘ)	Мнемосхемамен «Дос» туралы мақал-мәтелдер Доссыз өмір-бос. Жүз сомың болғанша, Жүз досың болсын.	«Отан» Отан - тарих, Отан - тіл, Жасаған елің, ер халқың. Отан - өлең, Отан - жыр, Көтерген көкке ел даңқын... Отан осы, достарым, Көңілге мұны түйе біл. « Отан » деп өс, жас қауым, Оны ардақтап, сүйе біл.		«Ертеңгі ел қорғаны – мен болам!» Жүреміз даңқты жолдармен, Қырандар бірге самғаған. Әзірге титтай болғанмен Ертеңгі ел қорғаны – мен болам!	«Отан қорғаушылар дегеніміз кімдер?» Балаларға 7 – мамыр Отан қорғаушылар күні мерекесін сезіндіру. <i>Қаламыздағы полиция қызметкерлері жайлы сөйлесу олардың суреттерін тамашалау</i>
Мектепке дейінгі ұйым кестесі бойынша ҮІӘ	1 - ұйымдастырылған іс-әрекет				
	Сөйлеуді дамыту Міндеті Интонациясы бойынша сөйлемдерді ажыратып, сөйлегенде қолдана білуді дамыту Мақсаты Балаларды үй жануарларына қамқор болуға тәрбиелеу Дидактикалық ойын: «Таңдап ал да, дауысын сал». Ойын шарты: Дәптер бойынша орындалады. Дәптердегі тапсырма орындалады. Үй жануарларының суретін таңдап алып, дауысын салып береді	Сауат ашу негіздері Міндеті: - Сөйлем құрауға, сөйлем сызбасын сызуға, сөйлемді мағынасына байланысты толықтыруға үйретуді жалғастыру Мақсаты алдыңғы оқу қызметтерінде алған білімдерін пысықтау. Дидактикалық жаттығу: «Қайсысы дұрыс?» – Балалар, мен бір		Сауат ашу негіздері Міндеті Сызба бойынша сөйлем құрау бойынша алған білімдерін бекіту Мақсаты дыбыстық талдауды жасауды үйретуді жалғастыру. Дидактикалық жаттығу: «Буындардан сөз құра» – Балалар, мен буындар айтамын сендер сөз құраылатындай екінші буынды айтуларың керек. Мысалы: Мақ-та, жапа-лак, дәп-тер, кар-топ, жыл-қы, ма-са, көбе-	Көркем әдебиет Міндеті. Өлеңді жатқа, мәнерлеп, интонациямен айту Мақсаты еліміздегі ұлт өкілдерінің мәдениеті туралы түсінігін қалыптастыру Жаттап ал. Бақытты елде туғанбыз, Бақытты өмір сүреміз. Педагог сөздің мазмұнын түсіндіреді. – Сендер Тәуелсіз Қазақстанның бақытты баласысыңдар. Елімізде бейбітшілік, сендердің ұйқыларың тыныш, отбасыларың аман, көршілермен тату

		дыбысын анығырақ созып, қандай да бір сөзді айтамын, ал сендер тура солай қайталаңдар. Қалай айту керек, қайсысы дұрыс екенін анықтаймыз. Мысалы: ааалжапқыш-алжапқыыыш, бааағдаршам-бағдаршааам, дээәріхана-дәріханааа,		лек, домбы-ра, арыс-тан, қо-ян, май-мыл, жану-ар, жаң-быр, шал-бар, кыза-нақ, қырық-қабат, даң-ғыл, қоңы-рау,	тұрасыңдар. Бақытты өмір сүру деген – осы
--	--	--	--	---	---

Үзіліс:

Қол моторикасын дамытуға арналған санамақ
Ойын: *Жүретін саусақтар.*
Мақсаты: Саусақтарын жүргізе отырып, саусақты шынықтыру және заттарды атау үшін логикалық есін ұлғайту.
Керекті құралдар: Суреттері бар кітапшалар.
Шарты: Суреті бар кітапшаны алып, ішін ашып, ішінде балалар білетін деген суреттерді парақ бетінде саусақтарды жүргізе отырып (2 саусақпен), суретті нұсқап оның атын сұрайды. Балалар жауап береді. Сол ереже бойынша қайталады.



Үстел үстінде ойналатын ойындар.

Ойын: «Сарбаздарға не керек?» (5-10 мин)
Мақсаты: Елін, жерін жаудан қорғай білуге, елінің патриоты болуға тәрбиелеу.
Керекті құралдар: ойынға керек ресурстар.
Мазмұны: Ортаға 1 қатысушы шақырылады. Маңдайына сурет қойылады. Бұл суретті карама – қарсы отырған бала мимика арқылы қатысушыға көрсетіп, түсіндіреді. Ал ойынға қатысушы оны табу керек болады.

2 - ұйымдастырылған іс-әрекет

	Қоршаған орта Міндеті: Қазақстанның тұңғыш ғарышкерлері Тоқтар Әубәкіров, Талғат	Математика негіздері Міндеті: - Теңдік туралы түсінік қалыптастыру, әртүрлі		Математика негіздері Міндеті Көрнекілік арқылы 6, 7, 8, 9, 10 сандарының пайда	Қоршаған орта Міндеті: -Мемлекеттік және халықтық мерекелер, еліміздің
--	---	--	--	---	---

	<p>Мұсабаевті білу, оларды құрметтеу Мақсаты Ғарыш, ғарышкер туралы түсініктерін қалыптастыру және мағлұмат беру. Балалардың сөздік қорларын байыту, 12-ші сәуір ғарышкерлер күні туралы түсінік беру, айналаны қоршаған орта жайында білімдерін кеңейту, үлкендердің еңбегін бағалай білуге тәрбиелеу.</p> <p>Сәуір айында қандай мереке бар, естеріңе түсіріңдерші? - Иә, бұл сәуір айында үлкен мереке бар. Ол – ғарышкерлер күні деп аталады. - Балалар аспаннан нелерді көруге болады?</p> <p>Әңгімемізді бастамас бұрын, мен сендермен мамандықтар жайында әңгімелескім келеді. Балалар, айтыңдаршы, сендер қандай мамандық түрлерін білесіңдер? (балалардың жауабы). Тәрбиеші: - Дұрыс айтасыңдар. Мұғалім, дәрігер, құрылысшы, жүргізуші, өрт сөндіруші, дүкенші, шаштараз тағы басқа көп</p>	<p>заттардан тұратын топтардың санын анықтау Мақсаты «артық», «кем», «тең» ұғымдарын қалыптастыру. Ойын жаттығуы: «Сана» Педагог цифрлар және теңдік таңбасы бейнеленген карточкаларды, сондай-ақ нүктелер және сандық суреттер бейнеленген карточкаларды таратады. Бес нүкте бейнеленген карточканы шығаруды сұрайды. Бес зат бейнеленген карточканы шығаруды сұрайды.</p>		<p>болуымен, 0 ден 9 дейінгі цифрмен таныстыру. «Қанша?», «Нешінші?» сұрақтарын ажырату Мақсаты қарапайым мысалдар мен есептерді шығару білігін қалыптастыру Шағын топпен жұмыс. Санамақ арқылы балалар екі топқа бөлінеді. Педагог әрбір топқа екі түсті балықтарды (немесе дөңгелектер, сопақшалар немесе басқа да кесетін материалдар) таратады.</p>	<p>рәміздері, оның маңызы туралы білімдерін кеңейту (кірікт.01.05) -Мемлекеттік мереке Қазақстан халқының бірлігі мерекесі маңыздылығын түсіну, оларға белсенді қатысу Мақсаты Қазақстан халықтарының бірлігі мен достығы туралы түсінік беру. Елімізді мекендейтін басқа ұлт өкілдеріне сыйластықпен, салт-дәстүріне құрметпен қарай,а тәрбиелеу. Өз Отаның сүюге, табиғатты аялауға тәрбиелеу</p>
--	--	--	--	--	---

	<p>мамандар бар екен. Әрбір мамандық адамзатқа өте қажет екен.</p> <p>Мысалы: дәрігер-адамдарды емдейді, мұғалім-балаларды оқытады, жүргізуші – көліктер жүргізеді, өрт сөндіруші – өрт сөндіреді.</p> <p>Ал бүгін біз сендермен тағы бір маман түрімен танысамыз – бұл ғарышкер</p> <p>- Ғарышкерлер дегеніміз кімдер?</p> <p>- Ғарышкерлер дегеніміз – олар ғарышқа, аспан әлеміне ұшатын адамдар</p> <p>Ойын: «Жұлдызды аспан әлемін құрастыру»</p> <p>Ойын шарты: балалардың алдына аспанд апаратын және жерде болатын денелердің арасынан тек аспанда болатын денелерді табу. Мысалы: гүл жерде, ай аспанда т.б.</p> <p>Үлестірмелі материалмен жұмыс: «Зымыран құрастыру.</p> <p>Әртүрлі геометриялық фигуралардан зымыран құрастыру. Зымыран туралы әңгімелеу.</p> <p>.</p>				
--	--	--	--	--	--

Үзіліс:

<p>Қабылдауды дамыту және қалыптастыру жаттығулары Ойын: «Дыбыстарды анықта»</p>	<p>Сюжеттік-рөлдік ойын: «Әскери» Мақсаты: ойын сюжетін шығармашылық түрде дамыту</p>	<p>Психологиялық ойын: Ойын: «Атомдар мен молекулалар»</p>	<p>Сюжеттік-рөлдік ойын: «Әскери»</p>
---	---	---	--

жаттығуы

Мақсаты: Балалардың фонетикалық дыбыстарды менгерту, ойынға деген құштарлықтарын дамыту, ойын арқылы көңіл-күйлерін көтеру.


Ойын шарты:

Фонематикалық айыруға қабілетін дамытуға арналған. Бұл қабілеттер оқуға, жазуға, шетел тілдеріне табысты оқытудың негізінде жатыр. Балаға түрлі заттар бейнеленген суреттер ұсынылады (2-сурет). Баланың бұл затты білетіндігін тексеріңіз. Содан кейін сіз кез-келген сөзді айтыңыз және баладан сол дыбыстан басталатын затты көрсетуін өтініңіз. Мысалы, сіз «сүт» сөзін айтасыз, бала «сиыр» суретін көрсетеді, өйткені екі сөз де «с» әрпінен басталады

«Достық» жаттығуы

Біздің топта ұлдар мен қыздар өзара дос. (қолдың саусақтары өзара бірігеді)

Кішкентай саусақтар біз сенімен



достасамыз,
(екі қолдың
саусақтарын
бір-біріне
тигізу)

Бір, екі, үш, төрт, бес, (шынашақтан бастап, саусақтарды кезекпен бір-біріне тигізу)

Қайтадан санауды бастаймыз.

Бір, екі, үш, төрт, бес,

Енді санауды аяқтадық. (қолды төмен түсіреміз, демалтамыз).

Сергіту сәті

Санайық жаңаша

Бір, екі, үш!

Желбіре жалауша,

қабілетін қалыптастыру. Мектеп жасына дейінгі балаларда соғыстағы батырлар туралы нақты идеяларды, олардың Отан үшін жасаған ерліктерінің моральдық мәнін қалыптастыру. Балалардың бойында патриоттық сезімді, өз Отанына деген мақтаныш сезімін, адамдардың ерлігіне таңдануды тәрбиелеу. Материал: сарбаздар мен әскери техникалар жиынтығы, медбикелерге арналған орамалдар.

Ойынға дайындық: әскери тақырыптағы суреттерді қарау, шығармаларды оқу: Л. Кассиль " бас Армия»,

"Кеңес сарбазына ескерткіш", Я.Друганский"сарбаздар не істей алады".

Ойынға атрибуттар жасау.

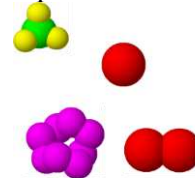
Барысы: Қарау иллюстрациялар ҰОС туралы.

– Бүгін біз бұл суреттерді оңай қарастырмаймыз. Бір салтанатты күні біздің еліміз өте маңызды және есте қаларлық мерекені атап өтеді. Бұл қандай мереке екенін кім біледі? (Жеңіс күні). Бұл төрт жылға созылған және халқымыздың жеңісімен аяқталған Ұлы Отан соғысындағы Жеңіс күні. Бұл өте қорқынышты соғыс болды. Фашистер біздің елімізді басып алып, халқымызды құлдыққа алғысы келді, бірақ олар жетістікке жете алмады. Төрт жыл бойы, күн сайын, ай сайын, жыл сайын біздің халқымыз фашистік армиямен шайқасты. Және, ақырында, жеңіске жетті. Себебі әділеттілік үшін күресіп, соя Отанын, халқын

Мақсаты: Бұл ойынды өткізудегі мақсат, сіздердің ұжымдарыңыздың бірлігін, ынтымақтастығын анықтау. Ал ойынның атом мен молекула деп аталуы тақырыпқа сай индиго балалардың ДҢҚ құрылымының өзі басқа балалардан өзгеше. Яғни ағзасында хромосомалар құрылымы өзгерген.

Ойын шарты:

«Барлық ойыншылар кең, бос бөлменің ішінде ары-бері қалай болса солай жүреді, бұл уақытта олар атомдар болып есептеледі. Біздің білетініміздей атомдар молекулаларға айнала алады. Молекулада 3, 4, 5, атомдар бола алады. Ойыншыларға команда бойынша молекулаларға айналу керек. Егер жүргізуші үш десе ойыншылар үштен бірігуі қажет. Реакция бітті деген белгі бойынша қатысушылар қайтадан атомға айналады. Осылайша ойынды бірнеше қайталауға болады».



<p>Достықта біздің күш. Оң қолымда бес саусақ, Сол қолымда бес саусақ. Оларды атап шақырар, Әрқайсысының аты бар. Бас бармақ, Балаң үйрек, Орған терек, Шылдыр шүмек, Кішкене бөбек. «Қимылды қайтала» жаттығуы Мақсаты: қолдың, саусақтың қимылдарының үйлесімділігін дамыту. Жаттығу барысы: Жүргізуші балаларға қарама-қарсы отырып, саусақтарымен кез-келген «фигураны» көрсетеді. (кейбір саусақтар бүгүлі, ал кейбіреуі түзу, әртүрлі қимылдар). Балалар сол қимылды тура солай қайталау керек.</p>	<p>қорғаған адам әрқашан жеңіске жетеді. Бүгін біз "әскери" ойынын ойнаймыз. Ол үшін рөлдерді бөлу керек. Біздің ойынның негізгі қатысушылары кім екенін айтыңыз (әскери, сарбаздар, командирлер, ұшқыштар). Топтың орталығындағы әскери әрекеттер. Біз екі командаға бөлініп, өз орындарымызды аламыз. Ұрыс кезінде жараланғандар болады, сондықтан бізге медсанбат керек. Медсанбате болады еңбек етіп, дәрігер және медбике. Жауынгерлерімізді жеңуге көмектесу үшін тылда жұмыс жасау керек. Ол үшін снарядтар мен әскери техника шығаратын әскери зауыт ұйымдастырамыз. (Әскери зауытқа жұмысқа тағайындаймыз). Ұрыс кезінде кейде тыныштық болады, содан кейін дала асханасы пайда болады, олар сарбаздарға тамақ әкеледі. Бірақ алдымен оны дайындау керек. Мұны аспаз жасайды. Ал қыздар үй мен балалармен айналысады. Барлық рөлдер таратылды, енді ойынды бастаймыз. Соғыста орыс сарбаздары жеңіске жетті, ал бізде Достық бар. Мобильді ойын " Кім жылдам?» Армиядағыдай бірнеше қатарға орналастырылған орындықтарда гимнаст, комбинезон, жадағай, буденовка, бескозырка бар. Команда бойынша балалар мүмкіндігінше тез киінуі немесе қуыршақтар киюі керек. Барлық әрекеттерді басқаларға қарағанда тезірек және дұрыс жасайтын адам жеңеді. Жеңімпаз</p>		
--	---	--	--

тағайындалады
командир. Ол конвертті басып
шығарады және балалардың келесі
жолы қандай әскери бөлімге
баратынын хабарлайды.

3 - ұйымдастырылған іс-әрекет

Үзіліс:

Аз қимылды ойын: «Кім алысқа»
Мақсаты: Жүгіру арқылы балалардың аяқ бұлшықеттерін дамытып, жетілдіру. Мәре ұғымын түсіндіру. Шапшандылыққа, жылдамдыққа тәрбиелеу.
Ойын шарты: Балалар ойынды ұлдар мен қыздар болып ойнайды. Ең алдымен ұлдар арасында, содан қыздар арасында жүгіріп, мәреге жетулері керек. Белгіленген мәреге жеткен ұл мен қызды мадақтау. Содан екі жеңімпазды жарыстыра жүгірту, мәреге ең бірінші болып жеркен баланы жеңімпаз ретінде таниды.



Ойын: «Әскери мамандықтар»
Мақсаты: Оқушыларға Ұлы Отанды сүюге, ерлік көрсеткен батырлардың бойындағы ержүректілік, отан сүйгіштік, ұлтжандылық қасиеттерін дәріптеу. Отанын, елін қорғай білуге тәрбиелеу. Сөздік қорын молайту, іскерліктерін дамыту.
Ойын барысы: Мұғалім балаларға әскери мамандықтар туралы өлеңдер оқиды. Ол өлеңдерде айтылған мамандықтарды атауды және әскери кәсіптердің басқа атауларын еске түсіруді ұсынады.

Шекарашы

Шекараны қорғау маңызды!
Шекарашылардың аты. Адал итпен олар Отанға батыл қызмет етеді.

С. Чертков

Ұшқыш

Ұшқыш өз ісін біледі, аспанда ұшақ жүргізеді. Ол батыл ұшып, жер үстінен ұшады.

С. Чертков

Теңізші

Теңізші кемеде жүзіп жүр, ол жерді аңсамайды. Ол желмен және толқынмен дос, өйткені теңіз — оның туған үйі.

С. Чертков

Әрі қарай мұғалім балаларға сөздерді — кәсіптердің аттарын буындарға бөлуді ұсынады.

Мысалы:

шекарашы, барлаушы, теңізші, сарбаз, о-фицер.

Қимылды, еңбек ойын:

«Күзетшілер»

Мақсаты: Балаларды білесіп жұмыс істеуге үйрету. Шапшандылыққа, жылдамдыққа тәрбиелеу.

Ойын шарты: Бұл ойынға қанша бала болса да қатыса алады. Екі ойыншы қақпаның күзетшілері болады. Екеуінің де көзі орамалмен байланады да, аралары бір адымдай қашықтықта қолдарын айқастыра ұстап, қарама-қарсы «көпір» жасап тұрады.

Басқа балалар бір-бірлеп күзетшілер күзеткен қақпадан екеуінің ортасы арқылы білдірмей өтіп кетуге тиіс. Күзетшілердің сыртынан айналып өтуге болмайды. Егер күзетшілердің біреуі өтіп бара жатқанын сезіп қойса, оған қолын тигізеді, яғни ол ұсталып қалған болып есептеледі. Ұсталып қалған ойыншы өзін ұстаған ойыншымен орын ауыстырады. Қақпадан үш рет білдірмей ойыншыға жүлде беріледі.

Тәрбиеші: Рақмет балалар. Отан алдындағы әскери борыштарыңды абыроймен



Лабиринт



		атқарытындарыңа мен кәміл сенемін. Бәріңізге бақыт тілейміз! Отанымыз гүлдеп, егеменді еліміз көркейіп өсе берсін!	
--	--	--	--

4 - ұйымдастырылған іс-әрекет

	<p>Дене шынықтыру Міндеті: Допты жоғары, жіптің үстінен лақтыру және екі қолымен, бір қолымен (оң және сол қолын алмастыру) қағып алу Мақсаты: Көлбеу тақтайға жүгіріп шығу, түсу, биіктегі салмақ түсіру, тірелу нүктесінде тепе-теңдік сақтауға дағдыландыру Қимыл-қозғалыс ойыны: «Аңшылар мен қояндар» Қозғалып бара жатқан нысананы «ату» кезіндегі қауіпсіздік ережелерін еске салады. Ойыншылар «аңшылар» мен «қояндарға» бөлінеді. «Аңшылар» сызықтың сыртына тұрады, ал «қояндар» сызықтардың ортасына тұрады. «Аңшылар» доппен «қояндарды» атып алуға тырысады. «Оқ тиген» қояндар</p>	<p>Музыка Міндеті: - Қазақтың ұлттық ойындарының бірі «Көкпарды» би арқылы сипаттап, жеткізе білуге үйрету Мақсаты Қазақтың ұлттық ойындарының бірі «Көкпарды» би арқылы сипаттап, жеткізе білуге үйрету. Музыка тыңдау: «Жас дәуірдің түлегіміз» (Т. Жұмалиева) Ән айту: «Біз бақытты баламыз» (Ә. Қонысбеков) Көктем» (А. Жайымов) Музыкалық-ырғақтық қимылдар: «Мерекелік марш» (Б. Дәлденбай) Билер: «Көкпар» биі («Билеп үйренейік» жинағынан) Ойындар, хороводтар: «Әуенді сағат» ойыны</p>		<p>Дене шынықтыру Міндеті: - Отырып алға, артқа еңкею (5–6 рет), Мақсаты . Қимыл әрекеттерді еркін орындау дағдыларын айналмалы жаттығулар арқылы дамыту. Түрлі бастапқы қалыптан (етпетінен жатып, малдас құрып отырып) жүгіріп кетуге үйрете түсу Секіртпеден бір орында тұрып секіру. Бастапқы қалыпқа тұрады. Ырғақпен секіртпенің дәл табан астының тұсына келген сәтте секіріп үлгеруге тырысады. Допты кегельдерге тигізбей бірқалыпты, оң және сол аяқпен кезек алып жүргізеді. Кегельдер арасымен</p>	<p>Музыка Міндеті Сезіммен, ырғақтық бейнесін сақтай отырып, сөздерді анық және фразалар арасында дұрыс тыныс алып, музыкалық кіріспеден соң бірден бастап ән айту Мақсаты Қазақтың ұлттық ойындарының бірі «Көкпарды» би арқылы сипаттап, жеткізе білуге үйрету. Музыка тыңдау: «Жас дәуірдің түлегіміз» (Т. Жұмалиева) Ән айту: «Біз бақытты баламыз» (Ә. Қонысбеков) Көктем» (А. Жайымов) Музыкалық-ырғақтық қимылдар: «Мерекелік марш» (Б. Дәлденбай) Билер: «Көкпар» биі («Билеп үйренейік» жинағынан) Ойындар, хороводтар:</p>
--	---	---	--	--	--

	ойыннан шығады. Барлық қояндарды атып алған соң командалар орнын ауыстырады	(Дидактикалық ойындар жинағынан). Музыкалық аспапта ойнау: «Күншуақ» (Е. Құсайынов)		допты алып жүреді. Допты аяқ басының ішкі жағымен итеріп, кегельдерге тигізбей бірқалыпты, оң және сол аяқпен кезек алып жүргізеді	«Әуенді сағат» ойыны (Дидактикалық ойындар жинағынан). Музыкалық аспапта ойнау: «Күншуақ» (Е. Құсайынов)
Серуенге дайындық	Киімдерді реттілікті сақтап дұрыс киінуге үйрету.	Киімдерді реттілікті сақтап дұрыс киінуге үйрету.		Киімдерді реттілікті сақтап дұрыс киінуге үйрету.	Киімдерді реттілікті сақтап дұрыс киінуге үйрету.